



## ОТЧЕТ № 85/19-Б

**об оценке справедливой стоимости**

**1 (Одной) обыкновенной акции ПАО «Белуга Групп»  
(ОГРН 1047796969450 от 16.12.2004 г.) в составе  
миноритарного пакета акций. Номер и дата  
государственной регистрации выпуска акций:  
1-01-55052-Е от 10.03.2005 г.**

**Заказчик:** ТКБ Инвестмент Партнерс (Акционерное общество)

**Исполнитель:** Общество с ограниченной ответственностью  
«Вэлью АРКА консалтинг»

**Дата оценки:** 26.07.2019 года

**Дата составления отчета:** 29.07.2019 года



29.07.2019 г.

Начальнику Департамента взаимодействия с контрагентами  
ТКБ Инвестмент Партнерс (Акционерное общество)  
Ланину В.А.

## СОПРОВОДИТЕЛЬНОЕ ПИСЬМО

Уважаемый Валентин Александрович!

В соответствии Дополнительным Соглашением № 1 от 26.07.2019 г. к Договору № 44/19-Р от 26.07.2019 г., заключённым между ТКБ Инвестмент Партнерс (Акционерное общество) и ООО «АРКА», специалистом нашей фирмы произведена оценка справедливой стоимости

**1 (Одной) обыкновенной акции ПАО «Белуга Групп» (ОГРН 1047796969450 от 16.12.2004 г.) в составе миноритарного пакета акций. Номер и дата государственной регистрации выпуска акций: 1-01-55052-Е от 10.03.2005 г. (далее – Объект оценки).**

Результатом оценки является итоговая величина справедливой стоимости объекта оценки. Результаты оценки могут быть использованы для целей, предусмотренных ст. 37 Федерального закона «Об инвестиционных фондах» от 29.11.2001 г. № 156-ФЗ.

Выводы, содержащиеся в прилагаемом Отчёте, основаны на информации, предоставленной Заказчиком, результатах исследования рынка, анализе юридической, финансовой и прочей документации, на расчётах, нашем опыте и профессиональных знаниях.

В результате проведённого анализа и выполненных расчётов Оценщик пришел к выводу, что

---

### справедливая стоимость

**1 (Одной) обыкновенной акции ПАО «Белуга Групп» (ОГРН 1047796969450 от 16.12.2004 г.) в составе миноритарного пакета акций. Номер и дата государственной регистрации выпуска акций: 1-01-55052-Е от 10.03.2005 г.,**

**по состоянию на 26.07.2019 г. составляет округленно:**

**479 (Четыреста семьдесят девять) руб., НДС не облагается<sup>1</sup>.**

---

Следует отметить, что мнение Исполнителя относительно справедливой стоимости объекта оценки действительно только на дату оценки.

Мы не проводили как часть работы экспертизу технической и юридической документации, финансовых и иных данных, предоставленных Вами, поэтому не принимаем на себя ответственность за надежность этой информации, а также за наличие скрытых факторов, не выявленных в процессе оценки.

Обращаем Ваше внимание, что настоящее письмо не является отчётом об оценке, а только предваряет последний. Разделы прилагаемого отчёта об оценке не могут использоваться отдельно, а только в связи с полным текстом отчёта, принимая во внимание все содержащиеся в нём допущения и ограничения.

---

<sup>1</sup> В соответствии с п. 2 ст. 149 Налогового кодекса Российской Федерации не подлежит налогообложению (освобождается от налогообложения) реализация на территории Российской Федерации ценных бумаг.

Отчёт составлен в соответствии с требованиями, предъявляемыми:

- Международным стандартом финансовой отчетности (IFRS) 13 «Оценка справедливой стоимости» (введен в действие на территории Российской Федерации Приказом Минфина России от 28.12.2015 N 217н);
- Международным стандартом финансовой отчетности (IAS) 32 «Финансовые инструменты: представление» (введен в действие на территории Российской Федерации Приказом Минфина России от 28.12.2015 N 217н);
- Международным стандартом финансовой отчетности (IAS) 39 «Финансовые инструменты: признание и оценка» (введен в действие на территории Российской Федерации Приказом Минфина России от 28.12.2015 N 217н);
- Федеральным законом от 29 июля 1998 года № 135-ФЗ «Об оценочной деятельности в Российской Федерации»;
- Федеральными стандартами оценки (ФСО №1, ФСО №2, ФСО №3, ФСО №8);
- Стандартами и правилами оценочной деятельности Саморегулируемой межрегиональной ассоциации оценщиков;
- Российскими методическими разработками, не противоречащими принципам и стандартам, используемым в оценке.

*Мы благодарим за предоставленную возможность подготовить для Вас данный Отчет и готовы ответить на любые вопросы, касающиеся содержания и выводов выполненной работы!*

С уважением и надеждой на дальнейшее плодотворное сотрудничество,

Генеральный директор

ООО «АРКА»



Третьякова К.А./

---

## СОДЕРЖАНИЕ

1. ОБЗОР СУЩЕСТВЕННЫХ ФАКТОВ И ЗАКЛЮЧЕНИЙ.....	5
1.1. ОСНОВНЫЕ ФАКТЫ И ВЫВОДЫ .....	5
1.2. ОСНОВАНИЕ ДЛЯ ПРОВЕДЕНИЯ ОЦЕНКИ .....	6
1.3. ЗАДАНИЕ НА ОЦЕНКУ.....	7
1.4. СВЕДЕНИЯ О ЗАКАЗЧИКЕ ОЦЕНКИ И ОБ ОЦЕНЩИКЕ.....	9
1.5. ПЕРЕЧЕНЬ ИСПОЛЬЗОВАННЫХ ПРИ ПРОВЕДЕНИИ ОЦЕНКИ ОБЪЕКТА ОЦЕНКИ ДАННЫХ С УКАЗАНИЕМ ИСТОЧНИКОВ ИХ ПОЛУЧЕНИЯ .....	11
1.6. ПРИНЯТЫЕ ПРИ ПРОВЕДЕНИИ ОЦЕНКИ ОБЪЕКТА ОЦЕНКИ ДОПУЩЕНИЯ.....	11
1.7. ЦЕЛЬ ОЦЕНКИ И ПОНЯТИЕ СТОИМОСТИ .....	12
1.8. ОПРЕДЕЛЕНИЯ ИСПОЛЬЗУЕМЫХ ТЕРМИНОВ .....	12
1.9. ПРИМЕНЯЕМЫЕ СТАНДАРТЫ ОЦЕНОЧНОЙ ДЕЯТЕЛЬНОСТИ.....	16
1.10. ОБЪЕМ И ЭТАПЫ ИССЛЕДОВАНИЯ.....	17
1.11. ПЕРЕЧЕНЬ ДОКУМЕНТОВ, ИСПОЛЬЗОВАННЫХ ОЦЕНЩИКОМ И УСТАНОВЛИВАЮЩИХ КОЛИЧЕСТВЕННЫЕ И КАЧЕСТВЕННЫЕ ХАРАКТЕРИСТИКИ ОБЪЕКТА ОЦЕНКИ .....	18
2. ИДЕНТИФИКАЦИЯ И ОПИСАНИЕ ОБЪЕКТА ОЦЕНКИ .....	19
2.1. ОБЩЕЕ ОПИСАНИЕ ПАО «БЕЛУГА ГРУПП» (ДАЛЕЕ – КОМПАНИЯ).....	19
2.2. ИДЕНТИФИКАЦИЯ АКТИВОВ И ПАССИВОВ КОМПАНИИ.....	37
3. АНАЛИЗ ФИНАНСОВОЙ ОТЧЕТНОСТИ ПАО «БЕЛУГА ГРУПП» .....	39
3.1. ОБЩИЕ ПОЛОЖЕНИЯ .....	39
3.2. АНАЛИЗ БУХГАЛТЕРСКОГО БАЛАНСА.....	39
4. СОЦИАЛЬНО-ЭКОНОМИЧЕСКОЕ ОКРУЖЕНИЕ ПРЕДПРИЯТИЯ.....	47
4.1. ОБЗОР СОЦИАЛЬНО-ЭКОНОМИЧЕСКОГО РАЗВИТИЯ РОССИЙСКОЙ ФЕДЕРАЦИИ ЗА ЯНВАРЬ-МАЙ 2019 ГОДА.....	48
4.2. ОБЗОР ФОНДОВОГО РЫНКА РФ ПО ИТОГАМ 2018 Г.....	54
4.3. СОСТОЯНИЕ АЛКОГОЛЬНОЙ ПРОМЫШЛЕННОСТИ ПО ИТОГАМ 2018 Г.....	63
5. МЕТОДОЛОГИЯ ОЦЕНКИ СТОИМОСТИ ПРЕДПРИЯТИЯ (БИЗНЕСА) .....	65
5.1. ОБЪЕКТЫ ОЦЕНКИ С ТОЧКИ ЗРЕНИЯ МСФО.....	65
5.2. МЕТОДОЛОГИЯ ОЦЕНКИ ПРЕДПРИЯТИЯ (БИЗНЕСА) .....	65
5.3. ЗАТРАТНЫЙ ПОДХОД.....	69
5.4. ДОХОДНЫЙ ПОДХОД.....	70
5.5. РЫНОЧНЫЙ (СРАВНИТЕЛЬНЫЙ) ПОДХОД.....	72
5.6. ОБОСНОВАНИЕ ВЫБОРА ПОДХОДОВ ДЛЯ РАСЧЁТОВ.....	73
5.7. УЧЕТ СКИДОК И ПРЕМИЙ ПРИ ОЦЕНКЕ ПАКЕТА АКЦИЙ КОМПАНИИ.....	75
6. ОПРЕДЕЛЕНИЕ СТОИМОСТИ ОБЪЕКТОВ ОЦЕНКИ .....	78
6.1. ОПРЕДЕЛЕНИЕ СТОИМОСТИ ОБЪЕКТА ОЦЕНКИ РЫНОЧНЫМ (СРАВНИТЕЛЬНЫМ) ПОДХОДОМ.....	78
7. СОГЛАСОВАНИЕ РЕЗУЛЬТАТОВ ОЦЕНКИ .....	80
СЕРТИФИКАТ СПРАВЕДЛИВОЙ СТОИМОСТИ .....	81
СПИСОК ЛИТЕРАТУРЫ .....	82
ПРИЛОЖЕНИЕ 1. КОПИИ ДОКУМЕНТОВ ОЦЕНЩИКА .....	83
ПРИЛОЖЕНИЕ 2. КОПИИ ДОКУМЕНТОВ ЗАКАЗЧИКА .....	99

## 1. ОБЗОР СУЩЕСТВЕННЫХ ФАКТОВ И ЗАКЛЮЧЕНИЙ

### 1.1. Основные факты и выводы

Таблица 1.1.1

Общая информация об объекте оценки	
Объект оценки	1 (Одна) обыкновенная акция ПАО «Белуга Групп» (ОГРН 1047796969450 от 16.12.2004 г.) в составе миноритарного пакета акций. Номер и дата государственной регистрации выпуска акций: 1-01-55052-Е от 10.03.2005 г.
Общие сведения об организации, акции которой оцениваются	Полное фирменное наименование организации: Публичное акционерное общество «Белуга Групп». Сокращенное фирменное наименование организации: ПАО «Белуга Групп». Место нахождения организации: 143180, Московская обл., г. Звенигород, ул. Пролетарская, д. 40А пом. 112. ОГРН 1047796969450 от 16.12.2004 г., ИНН 7705634425, КПП 501501001.
Балансовая стоимость чистых активов ПАО «Белуга Групп» по состоянию на 31.03.2019 года	14 642 917 тыс. руб.
Сформированный уставный капитал ПАО «31.03.2019 года	1 940 000 тыс. руб.
Права на объект оценки, учитываемые при определении стоимости объекта оценки	Общая долевая собственность владельцев инвестиционных паев открытого паевого инвестиционного фонда рыночных финансовых инструментов «ТКБ Инвестмент Партнерс - Премиум. Фонд акций» Общая долевая собственность владельцев инвестиционных паев открытого паевого инвестиционного фонда рыночных финансовых инструментов «ТКБ Инвестмент Партнерс - Фонд акций глобальный» Общая долевая собственность владельцев инвестиционных паев открытого паевого инвестиционного фонда рыночных финансовых инструментов «ТКБ Инвестмент Партнерс - Фонд сбалансированный глобальный» Общая долевая собственность владельцев инвестиционных паев открытого паевого инвестиционного фонда рыночных финансовых инструментов «ТКБ Инвестмент Партнерс - Фонд сбалансированный»
Ограничения (обременения) прав на объекты оценки	Согласно данным документов, предоставленных заказчиком
Балансовая стоимость объекта оценки на дату оценки	Данные не предоставлены Заказчиком оценки
Цель оценки	Определение справедливой стоимости
Вид определяемой стоимости	Справедливая стоимость — это цена, которая была бы получена при продаже актива или уплачена при передаче обязательства в ходе обычной сделки между участниками рынка на дату оценки.
Стандарт, регулирующий определение справедливой стоимости	МСФО (IFRS) 13 «Оценка справедливой стоимости» (введен в действие на территории Российской Федерации Приказом Минфина России от 28.12.2015 № 217н)
Предполагаемое использование результатов оценки и связанные с этим ограничения	Результатом оценки является итоговая величина справедливой стоимости прав на объект оценки. Результаты оценки могут быть использованы для целей, предусмотренных ст. 37 Федерального закона «Об инвестиционных фондах» от 29.11.2001 г. № 156-ФЗ.
Дата оценки	26.07.2019 г.
Дата составления отчета	29.07.2019 г.

Общая информация об объекте оценки			
Основание для проведения оценщиком оценки объекта оценки	- Договор № 44/19-Р от 26.07.2019 г. - Дополнительное Соглашение № 1 от 26.07.2019 г. к Договору № 44/19-Р от 26.07.2019 г.		
Ограничения и пределы применения полученной итоговой стоимости	Согласно ФЗ 135 (с изменениями и дополнениями) полученный результат является рекомендуемым в течение шести месяцев с даты составления отчета. Принимая во внимание предполагаемое использование результатов оценки, согласно требованию п.1.6 Указания ЦБ РФ № 3758-У от 25.08.2015 г., полученный результат действителен 6 месяцев с даты оценки.		
Результаты оценки, полученные при применении различных подходов к оценке			
Наименование подхода	Стоимость объекта оценки, определенная в рамках подхода, руб.	Вес подхода	Вклад подхода, руб.
Затратный	Не применялся	-	
Доходный	Не применялся	-	
Рыночный	479	100%	479
<b>ИТОГО</b>		<b>100%</b>	<b>479</b>
Итоговая величина справедливой стоимости объекта оценки			
<b>Стоимость 1 (Одной) обыкновенной акции ПАО «Белуга Групп» (ОГРН 1047796969450 от 16.12.2004 г.) в составе миноритарного пакета акций. Номер и дата государственной регистрации выпуска акций: 1-01-55052-Е от 10.03.2005 г.</b>		<b>479 (Четыреста семьдесят девять) руб.</b>	

## 1.2. Основание для проведения оценки

Таблица 1.2.1

Наименование	Характеристика
Договор об оценке	- Договор № 44/19-Р от 26.07.2019 г. - Дополнительное Соглашение № 1 от 26.07.2019 г. к Договору № 44/19-Р от 26.07.2019 г.

### 1.3. Задание на оценку

**Приложение № 1**  
к **Дополнительному Соглашению № 1** от «26» июля 2019 г.  
к **Договору № 44/19-Р** от 26.07.2019 г.

**Задание на оценку**

Объект оценки	1 (Одна) обыкновенная акция ПАО «Белуга Групп» (ОГРН 1047796969450 от 16.12.2004 г.) в составе миноритарного пакета акций. Номер и дата государственной регистрации выпуска акций: 1-01-55052-Е от 10.03.2005 г.
Общие сведения об организации	Полное фирменное наименование организации: Публичное акционерное общество «Белуга Групп» Сокращенное фирменное наименование организации: ПАО «Белуга Групп» Место нахождения организации: 143180, Московская область, город Звенигород, улица Пролетарская, дом 40А, помещение 112. ОГРН 1047796969450, дата присвоения 16.12.2004 г. ИНН 7705634425, КПП 501501001
Собственник объекта оценки	ТКБ Инвестмент Партнерс (Акционерное общество) Д.У. Открытым паевым инвестиционным фондом рыночных финансовых инструментов «ТКБ Инвестмент Партнерс – Премиум. Фонд акций» ТКБ Инвестмент Партнерс (Акционерное общество) Д.У. Открытым паевым инвестиционным фондом рыночных финансовых инструментов «ТКБ Инвестмент Партнерс – Фонд акций глобальный» ТКБ Инвестмент Партнерс (Акционерное общество) Д.У. Открытым паевым инвестиционным фондом рыночных финансовых инструментов «ТКБ Инвестмент Партнерс – Фонд сбалансированный глобальный» ТКБ Инвестмент Партнерс (Акционерное общество) Д.У. Открытым паевым инвестиционным фондом рыночных финансовых инструментов «ТКБ Инвестмент Партнерс – Фонд сбалансированный»
Права на объект оценки, учитываемые при определении стоимости объекта оценки	Общая долевая собственность владельцев инвестиционных паев открытого паевого инвестиционного фонда рыночных финансовых инструментов «ТКБ Инвестмент Партнерс – Премиум. Фонд акций» Общая долевая собственность владельцев инвестиционных паев открытого паевого инвестиционного фонда рыночных финансовых инструментов «ТКБ Инвестмент Партнерс – Фонд акций глобальный» Общая долевая собственность владельцев инвестиционных паев открытого паевого инвестиционного фонда рыночных финансовых инструментов «ТКБ Инвестмент Партнерс – Фонд сбалансированный глобальный» Общая долевая собственность владельцев инвестиционных паев открытого паевого инвестиционного фонда рыночных финансовых инструментов «ТКБ Инвестмент Партнерс – Фонд сбалансированный»
Цель оценки	Определение справедливой стоимости
Вид определяемой стоимости	Справедливая стоимость – это цена, которая была бы получена при продаже актива или уплачена при передаче обязательства в ходе обычной сделки между участниками рынка на дату оценки.
Предполагаемое использование результатов оценки	Результатом оценки является итоговая величина справедливой стоимости объекта оценки. Результаты оценки могут быть использованы для целей, предусмотренных ст. 37 Федерального закона «Об инвестиционных фондах» от 29.11.2001 г. № 156-ФЗ.
Стандарт, регулирующий определение справедливой стоимости	МСФО (IFRS) 13 «Оценка справедливой стоимости» (введен в действие на территории Российской Федерации Приказом Минфина России от 28.12.2015 N 217н)
Дата оценки	26.07.2019 г.
Дата составления Отчета	29.07.2019 г.
Допущения, на	1. Специалист, выполнивший оценку объекта оценки (далее – «Оценщик») и

<p>которых должна основываться оценка</p>	<p>подготовивший соответствующий отчёт (далее – «Отчёт»), является полномочным представителем ООО «АРКА», имеет необходимое профессиональное образование и достаточный практический опыт в области оценки.</p> <p>2. В процессе подготовки Отчета Оценщик исходит из достоверности всей документации и устной информации по объекту оценки, предоставляемой в его распоряжение Заказчиком, поскольку в обязанности Оценщика, в соответствии с договором об оценке, не входит проведение экспертизы правоустанавливающих документов на объект оценки на предмет их подлинности и соответствия действующему законодательству.</p> <p>3. Если объектом оценки являются материальные объекты (вещи, движимое и недвижимое имущество). Оценщик производит визуальную инспекцию объекта оценки и отмечает в данном отчёте все видимые важные дефекты, которые могут быть замечены. Оценщик не несёт ответственность за оценку состояния объекта, которую невозможно обнаружить иным путём, кроме обычного визуального осмотра или путём изучения технической документации. При проведении оценки предполагается отсутствие каких-либо скрытых внешних и внутренних факторов, влияющих на стоимость объекта оценки. На Оценщика не лежит ответственность по обнаружению подобных факторов, либо в случае их последующего обнаружения.</p>
<p>Допущения, на которых должна основываться оценка</p>	<p>4. Мнение Оценщика относительно величины стоимости действительно только на дату оценки. Оценщик не принимает на себя ответственность за последующие изменения социальных, экономических, юридических и природных условий, которые могут повлиять на стоимость объекта оценки.</p> <p>5. Ни отчет целиком, ни любая из его частей не могут распространяться посредством рекламы, СМИ, почты, прямой пересылки, и любых других средств коммуникаций без предварительного письменного одобрения и согласия Сторон.</p> <p>6. На оцениваемые объекты оформлено право общей долевой собственности, т.к. имущество принадлежит Закрытому паевому инвестиционному Фонду, что фактически соответствует обладанию правом собственности. Дополнительные дисконты на объем прав не вводились.</p> <p>7. Оценка производилась исходя из допущения отсутствия обременений прав на объекты оценки.</p>
<p>Сведения о страховании ответственности ООО «АРКА» (ст.10 ФЗ от 29.07.1998 № 135-ФЗ)</p>	<p>Полис страхования ответственности юридического лица, заключающего договоры на проведение оценки № 642-78-000361-18 от 28.11.2018 г., выдан Либерти Страхование (АО), действителен по 04 декабря 2019 г. Страховая сумма 100 000 000 (Сто миллионов) рублей. Страхователь - ООО «Вэлью АРКА консалтинг».</p>
<p>Оценщик, выполняющий отчет</p>	<p>Третьякова Ксения Андреевна</p>

**ПОДПИСИ СТОРОН**

**ОТ УПРАВЛЯЮЩЕЙ КОМПАНИИ**

Начальник Департамента взаимодействия с контрагентами  
ТКБ Инвестмент Партнерс (Акционерное общество)

 / Ланин В.А./  
м.п.

**ОТ ОЦЕНЩИКА**

Генеральный директор  
ООО «АРКА»

 /Третьякова К.А./  
м.п.  




## 1.4. Сведения о заказчике оценки и об оценщике

Таблица 1.4.1

Параметр	Характеристика
<b>Сведения о Заказчике</b>	
<b>Полное наименование</b>	<b>ТКБ Инвестмент Партнерс (Акционерное общество)</b>
Сокращенное наименование	ТКБ Инвестмент Партнерс (АО)
Основной государственный регистрационный номер (ОГРН), дата присвоения	1027809213596 от 18.11.2002
Реквизиты	ИНН/КПП 7825489723/783501001 р/с 40701810400790361001 филиале АО КБ «Ситибанк» в г. Санкт-Петербурге к/с 30101810100000000765 БИК 044030765
Место нахождения	191119, Санкт-Петербург, улица Марата, дом 69-71, лит. А
<b>Сведения об Оценщике</b>	
<b>ФИО оценщика</b>	<b>Третьякова Ксения Андреевна</b>
Информация о членстве Оценщика в саморегулируемой организации оценщиков	Является членом Саморегулируемой межрегиональной ассоциации оценщиков Место нахождения: 127422, г. Москва, ул. Тимирязевская, д. 1
Сведения об образовании в области оценочной деятельности	Диплом по программе профессиональной переподготовки в области оценочной деятельности – оценка стоимости предприятия (бизнеса) ПП № 770142 от 03.11.2005 г, рег. № 7571, Санкт-Петербургский государственный инженерно-экономический университет
Сведения о квалификационном аттестате	Квалификационный аттестат в области оценочной деятельности по направлению «Оценка бизнеса» от 04.04.2018 г. № 008-581-3, серия 000889-КАЗ
Сведения о повышении квалификации	1. Свидетельство о повышении квалификации по программе «Оценочная деятельность» от 15.12.2008 г., Санкт-Петербургский государственный инженерно-экономический университет 2. Свидетельство о повышении квалификации по программе «Оценочная деятельность» от 03.03.2012 г., АНО «Центр дополнительного профессионального образования «Аверс». 3. Удостоверение о повышении квалификации по программе «Оценочная деятельность» от 30.01.2017 г., НОЧУ ВО «Московский финансово-промышленный университет «Синергия»
Сведения о страховании гражданской ответственности оценщика	Полис страхования ответственности оценщика при осуществлении оценочной деятельности № 642-78-000370-19 от 06.05.2019 г., срок действия – с 14.05.2019 г. по 13.05.2020 г., страховщик: Либерти Страхование (АО), страховая сумма 3 000 000 (Три миллиона) рублей
Стаж работы в оценочной деятельности	Более 13 лет
Степень участия в изготовлении Отчета	Расчет стоимости Объекта оценки, оформление отчета
Должность	Генеральный директор, оценщик
Контактный телефон	8-812-325-82-56 (6211)
Почтовый адрес	195220, г. Санкт-Петербург, пр. Непокорённых, д. 17, корп. 4 лит. В, пом. 4Н оф. 212
Электронный адрес	tretyakova@v-arka.com
Место нахождения	195220, г. Санкт-Петербург, пр. Непокорённых, д. 17, корп. 4 лит. В, пом. 4Н оф. 212

Параметр	Характеристика
Сведения о независимости оценщика	<p>Настоящим оценщик Третьякова Ксения Андреевна подтверждает полное соблюдение принципов независимости, установленных ст. 16 Федерального закона от 29.07.1998 № 135-ФЗ «Об оценочной деятельности в Российской Федерации», при осуществлении оценочной деятельности и составлении настоящего отчета об оценке.</p> <p>Оценщик Третьякова Ксения Андреевна не является учредителем, собственником, акционером, должностным лицом или работником юридического лица - заказчика, лицом, имеющим имущественный интерес в объекте оценки. Оценщик не состоит с указанными лицами в близком родстве или свойстве.</p> <p>Оценщик Третьякова Ксения Андреевна не имеет в отношении объекта оценки вещных или обязательственных прав вне договора и не является участником (членом) или кредитором юридического лица – заказчика, равно как и заказчик не является кредитором или страховщиком оценщика.</p> <p>Размер оплаты оценщику за проведение оценки объекта оценки не зависит от итоговой величины стоимости объекта оценки, указанной в настоящем отчете об оценке.</p>
<b>Сведения о привлеченных специалистах</b>	
ФИО специалиста	Дополнительные специалисты к проведению оценки не привлекались
<b>Сведения о юридическом лице, с которым Оценщики и привлеченный специалист заключили трудовые договора</b>	
<b>Полное наименование</b>	<b>Общество с ограниченной ответственностью «Вэлью АРКА консалтинг»</b>
Сокращенное наименование	ООО «АРКА»
ОГРН	1117847299118
Дата присвоения ОГРН	21.07.2011 г.
ИНН	7804465753
Юридический адрес	195220, г. Санкт-Петербург, пр. Непокорённых, д. 17, корп. 4 лит. В, пом. 4Н оф. 212
Место нахождения	195220, г. Санкт-Петербург, пр. Непокорённых, д. 17, корп. 4 лит. В, пом. 4Н оф. 212
Сведения о страховании	Полис страхования ответственности юридического лица, заключающего договоры на проведение оценки № 642-78-000361-18, выдан ООО «Вэлью АРКА консалтинг» Либерти Страхование (АО) на сумму 100 000 000 (Сто миллионов) руб. 28 ноября 2018 г., срок действия – с 05.12.2018 г. до 04.12.2019 г.
Сведения о независимости юридического лица, с которым оценщик заключил трудовой договор	Общество с ограниченной ответственностью «Вэлью АРКА консалтинг» подтверждает полное соблюдение принципов независимости, установленных ст. 16 Федерального закона от 29.07.1998 N 135-ФЗ «Об оценочной деятельности в Российской Федерации», при осуществлении оценочной деятельности и составлении настоящего отчета об оценке.

## 1.5. Перечень использованных при проведении оценки объекта оценки данных с указанием источников их получения

Таблица 1.5.1

№ п/п	Данные	Источник получения
1	Данные об объекте оценки	Задание на оценку, согласованное Заказчиком Информация, приведенная на сайте компании: <a href="http://belugagroup.ru/investors/">http://belugagroup.ru/investors/</a>
2	Общие сведения об организации	Информация, приведенная на сайте компании: <a href="http://belugagroup.ru/investors/d">http://belugagroup.ru/investors/d</a>
3	Данные для проведения финансового анализа деятельности организации	Бухгалтерская отчетность ПАО «Белуга Групп» (Приложение 2 настоящего отчета), приведенная на сайте компании: <a href="http://belugagroup.ru/investors/">http://belugagroup.ru/investors/</a>
4	Информация о ценных бумагах эмитента	<a href="http://belugagroup.ru/investors/">http://belugagroup.ru/investors/</a>
5	Сведения о социально-экономическом развитии РФ	Данные сайта экономической экспертной группы (ЭЭГ) - <a href="http://www.eeg.ru/downloads/obzor/rus/pdf/2019_06.pdf">http://www.eeg.ru/downloads/obzor/rus/pdf/2019_06.pdf</a> , дата публикации 19.06.2019 г.
6	Обзор отрасли	Обзор фондового рынка по итогам 2018 года <a href="http://bankinews.ru/prognoz-rynka-na-2019-god/">http://bankinews.ru/prognoz-rynka-na-2019-god/</a> , дата публикации 27.12.2018 <a href="https://qbfin.ru/analytics/reviews/itogi-2018-goda-na-rossiyskom-fondovom-rynke-i-perspektivy-na-2019-god/">https://qbfin.ru/analytics/reviews/itogi-2018-goda-na-rossiyskom-fondovom-rynke-i-perspektivy-na-2019-god/</a> , дата публикации 29.12.2018
7	Информация, используемая для расчета стоимости объекта оценки рыночным подходом	Данные о котировках акций на ММВБ ( <a href="https://www.moex.com">https://www.moex.com</a> )
8	Прочее	Прочие источники приведены по тексту отчета

## 1.6. Принятые при проведении оценки объекта оценки допущения

Следующие допущения и ограничивающие условия являются неотъемлемой частью данного отчёта. Настоящий отчет достоверен лишь в полном объеме и лишь в указанных в нем целях.

- Специалист, выполнивший оценку объекта оценки (далее - «Оценщик») и подготовивший соответствующий отчёт (далее - «Отчёт»), является полномочным представителем ООО «АРКА», имеет необходимое профессиональное образование и достаточный практический опыт в области оценки.
- В процессе подготовки Отчета Оценщик исходит из достоверности всей документации и устной информации по объекту оценки, предоставляемой в его распоряжение Заказчиком, поскольку в обязанности Оценщика, в соответствии с договором об оценке, не входит проведение экспертизы правоустанавливающих документов на объект оценки на предмет их подлинности и соответствия действующему законодательству.
- Если объектом оценки являются материальные объекты (вещи, движимое и недвижимое имущество). Оценщик производит визуальную инспекцию объекта оценки и отмечает в данном отчёте все видимые важные дефекты, которые могут быть замечены. Оценщик не несёт ответственность за оценку состояния объекта, которую невозможно обнаружить иным путём, кроме обычного визуального осмотра или путём изучения технической документации. При проведении оценки предполагается отсутствие каких-либо скрытых внешних и внутренних факторов, влияющих на стоимость объекта оценки. На Оценщике не лежит ответственность по обнаружению подобных факторов, либо в случае их последующего обнаружения.

- Мнение Оценщика относительно величины стоимости действительно только на дату оценки. Оценщик не принимает на себя ответственность за последующие изменения социальных, экономических, юридических и природных условий, которые могут повлиять на стоимость объекта оценки.
- Ни отчет целиком, ни любая из его частей не могут распространяться посредством рекламы, СМИ, почты, прямой пересылки, и любых других средств коммуникаций без предварительного письменного одобрения и согласия Сторон.
- На оцениваемые объекты оформлено право общей долевой собственности, т.к. имущество принадлежит закрытому паевому инвестиционному фонду, что фактически соответствует обладанию правом собственности. Дополнительные дисконты на объем прав не вводились.
- Оценка производилась исходя из допущения отсутствия обременений прав на объекты оценки.

### 1.7. Цель оценки и понятие стоимости

Целью настоящей оценки является определение справедливой стоимости.

Согласно Международным стандартам финансовой отчетности (IFRS) 13 «Оценка справедливой стоимости»:

**Справедливая стоимость** - цена, которая была бы получена при продаже актива или уплачена при передаче обязательства в ходе обычной сделки на основном (или наиболее выгодном) рынке на дату оценки в текущих рыночных условиях (то есть цена выхода), независимо от того, является ли такая цена непосредственно наблюдаемой или рассчитывается с использованием другого метода оценки.

*Справедливая стоимость в соответствии с МСФО 13 соответствует общей концепции рыночной стоимости, определенной Федеральным законом от 29 июля 1998 года № 135-ФЗ «Об оценочной деятельности в Российской Федерации» (В действ. ред., с изм. и доп.) и Федеральными стандартами оценки: «Общие понятия оценки, подходы к оценке и требования к проведению оценки (ФСО № 1)», утверждён приказом Минэкономразвития России от 20 мая 2015 г. № 297; «Цель оценки и виды стоимости (ФСО № 2)», утверждён приказом Минэкономразвития России от 20 мая 2015 г. № 298.*

**Рыночная стоимость** - наиболее вероятная цена, по которой объект оценки может быть отчужден на открытом рынке в условиях конкуренции, когда стороны сделки действуют разумно, располагая всей необходимой информацией, а на величине сделки не отражаются какие-либо чрезвычайные обстоятельства, то есть когда:

- Одна сторона не обязана отчуждать объект оценки, а другая сторона не обязана принимать исполнение.
- Стороны сделки хорошо осведомлены о предмете сделки и действуют в своих интересах.
- Объект оценки представлен на открытый рынок посредством публичной оферты, типичной для аналогичных объектов оценки.
- Платеж за объект оценки выражен в денежной форме.
- Цена сделки представляет собой разумное вознаграждение за объект оценки, и принуждения к совершению сделки в отношении сторон сделки с чьей-либо стороны не было.

### 1.8. Определения используемых терминов

Международный стандарт финансовой отчетности (IFRS) 13 «Оценка справедливой стоимости» дает следующий перечень терминов:

**Активный рынок** Рынок, на котором сделки в отношении определенного актива или обязательства осуществляются с достаточной частотой и в достаточном объеме, чтобы обеспечивать информацию о ценах на постоянной основе.

---

<i>Затратный подход</i>	Метод оценки, отражающий сумму, которая потребовалась бы в настоящий момент времени для замены эксплуатационной мощности актива (часто называемую текущей стоимостью замещения).
<i>Цена входа</i>	Цена, уплаченная с целью приобретения актива или полученная за принятие обязательства в рамках обменной сделки.
<i>Цена выхода</i>	Цена, которая была бы получена от продажи актива или уплачена с целью передачи обязательства.
<i>Ожидаемый денежный поток</i>	Средневзвешенное по степени вероятности значение (то есть среднее значение распределения) возможных будущих денежных потоков.
<i>Справедливая стоимость</i>	Цена, которая была бы получена при продаже актива или уплачена при передаче обязательства в ходе обычной сделки между участниками рынка на дату оценки.
<i>Наилучшее и наиболее эффективное использование</i>	Такое использование нефинансового актива участниками рынка, которое максимально увеличило бы стоимость этого актива либо группы активов и обязательств (например, бизнеса), в составе которой использовался бы данный актив.
<i>Доходный подход</i>	Методы оценки, которые преобразовывают будущие суммы (например, денежные потоки или доходы и расходы) в одну текущую (то есть дисконтированную) величину. Оценка справедливой стоимости осуществляется на основе стоимости, обозначаемой текущими ожиданиями рынка в отношении указанных будущих сумм.
<i>Исходные данные</i>	Допущения, которые использовались бы участниками рынка при определении цены определенного актива или обязательства, включая допущения о рисках, таких как следующие:  (a) риск, присущий конкретному методу оценки (например, ценовой модели), используемому для оценки справедливой стоимости; и  (b) риск, присущий исходным данным для данного метода оценки. Исходные данные могут быть наблюдаемыми или ненаблюдаемыми.
<i>Исходные данные Уровня 1</i>	Ценовые котировки (нескорректированные) активных рынков в отношении идентичных активов или обязательств, к которым организация имеет доступ на дату оценки.
<i>Исходные данные Уровня 2</i>	Исходные данные, кроме ценовых котировок, отнесенных к Уровню 1, которые являются наблюдаемыми, прямо или косвенно, в отношении определенного актива или обязательства.
<i>Исходные данные Уровня 3</i>	Ненаблюдаемые исходные данные в отношении определенного актива или обязательства.
<i>Рыночный подход</i>	Метод оценки, в котором используются цены и другая соответствующая информация, основанная на результатах рыночных сделок, связанных с идентичными или сопоставимыми (то есть аналогичными) активами, обязательствами или группой активов и обязательств, такой как бизнес.

---

---

<i>Подтверждаемые рынком исходные данные</i>	Исходные данные, которые получены главным образом из наблюдаемых рыночных данных или подтверждены ими посредством корреляции или другими средствами.
<i>Участники рынка</i>	<p>Покупатели и продавцы на основном (или наиболее выгодном) рынке в отношении актива или обязательства, обладающие всеми следующими характеристиками:</p> <p>(a) Они независимы друг от друга, то есть они не являются связанными сторонами в том значении, которое определено в МСФО (IAS) 24, но при этом цена сделки между связанными сторонами может использоваться в качестве одного из исходных параметров при оценке справедливой стоимости, если у организации имеются свидетельства того, что эта сделка была осуществлена на рыночных условиях.</p> <p>(b) Они хорошо осведомлены, имеют достаточное представление о соответствующем активе или обязательстве и о сделке, сформированное с учетом всей имеющейся информации, в том числе той, которую возможно получить в результате проведения стандартных и общепринятых процедур предынвестиционной проверки.</p> <p>(c) Они имеют возможность заключить сделку в отношении данного актива или обязательства.</p> <p>(d) Они имеют желание заключить сделку в отношении данного актива или обязательства, то есть они имеют побудительный мотив для осуществления такой сделки, не будучи принуждаемыми или иным образом вынужденными сделать это.</p>
<i>Наиболее выгодный рынок</i>	Рынок, на котором была бы получена максимальная сумма от продажи актива или уплачена минимальная сумма за то, чтобы передать обязательство, с учетом затрат по сделке и транспортных затрат.
<i>Риск невыполнения обязательств</i>	Риск того, что организация не выполнит какой-либо обязанности. Риск невыполнения обязательств включает собственный кредитный риск организации, но, возможно, не ограничивается только им.
<i>Наблюдаемые исходные данные</i>	Исходные данные, которые получены на основе рыночной информации, такой как общедоступная информация о фактических событиях или сделках, и отражают допущения, которые использовались бы участниками рынка при определении цены соответствующего актива или обязательства.
<i>Обычная сделка</i>	Сделка, предполагающая присутствие объекта на рынке на протяжении некоторого времени до даты оценки, достаточного для осуществления маркетинговых действий, обычных и принятых на данном рынке для сделок в отношении таких активов или обязательств; эта сделка не является вынужденной (например, принудительной ликвидацией или вынужденной продажей).
<i>Основной рынок</i>	Рынок с наибольшим для соответствующего актива или обязательства объемом торгов и уровнем активности.
<i>Премия за риск</i>	Компенсация, требуемая участниками рынка, не склонными к риску, за неопределенность, связанную с денежными потоками по активу или обязательству. Также известна как "корректировка на риск".

---

*Затраты по сделке* Затраты для осуществления продажи актива или передачи обязательства на основном (или наиболее выгодном) в отношении данного актива или обязательства рынке, которые непосредственно связаны с выбытием этого актива или передачей этого обязательства и удовлетворяют всем следующим критериям:

(a) Они являются непосредственным результатом сделки и необходимы для ее осуществления.

(b) Они не были бы понесены организацией, если бы решение о продаже актива или передаче обязательства не было бы принято (аналогично определению затрат на продажу, приведенному в МСФО (IFRS) 5).

*Транспортные затраты* Затраты, которые были бы понесены для транспортировки актива из его текущего местонахождения до места его основного (или наиболее выгодного) рынка.

*Единица учета* Уровень, на котором производится агрегирование или дезагрегирование актива или обязательств для целей признания согласно соответствующему МСФО.

*Ненаблюдаемые исходные данные* Исходные данные, для которых недоступна рыночная информация и которые получены с использованием всей доступной информации о тех допущениях, которые были бы использованы участниками рынка при определении цены на данный актив или данное обязательство.

Международный стандарт финансовой отчетности (IAS) 32 «Финансовые инструменты: представление» и Международный стандарт финансовой отчетности (IAS) 39 «Финансовые инструменты: признание и оценка» дают определение следующим терминам:

*Финансовый инструмент* - договор, в результате которого возникает финансовый актив у одной организации и финансовое обязательство или долевой инструмент - у другой.

*Финансовый актив* - актив, представляющий собой:

(a) денежные средства;

(b) долевой инструмент другой организации;

(c) предусмотренное договором право:

(i) получения денежных средств или иного финансового актива от другой организации; или

(ii) обмена финансовыми активами или финансовыми обязательствами с другой организацией на условиях, потенциально выгодных для организации; или

(d) договор, расчеты по которому будут или могут быть осуществлены собственными долевыми инструментами организации и который является:

(i) непроизводным инструментом, по которому организация обязана или может стать обязанной получить переменное количество своих собственных долевого инструментов; или

(ii) производным инструментом, расчеты по которому будут или могут быть осуществлены иным способом, чем путем обмена фиксированной суммы денежных средств или другого финансового актива на фиксированное количество собственных долевых инструментов организации. Для данной цели к собственным долевым инструментам организации не относятся финансовые инструменты с правом обратной продажи, классифицированные как долевыми инструментами в соответствии с пунктами 16А и 16В; инструменты, налагающие на организацию обязанность предоставить другой стороне пропорциональную долю своих чистых активов только при ликвидации и классифицированные как долевыми инструментами в соответствии с пунктами 16С и 16D; или инструменты, представляющие собой договоры на получение или поставку собственных долевых инструментов организации в будущем.

*Финансовое обязательство* - обязательство, представляющее собой:

(а) предусмотренную договором обязанность:

(i) передать денежные средства или иной финансовый актив другой организации; или

(ii) обменяться финансовыми активами или финансовыми обязательствами с другой организацией на условиях, потенциально невыгодных для организации; или

(б) договор, расчеты по которому будут или могут быть осуществлены собственными долевыми инструментами организации и который является:

(i) непроизводным инструментом, по которому организация обязана или может стать обязана передать переменное количество своих собственных долевых инструментов; или

(ii) производный инструмент, расчеты по которому будут или могут быть урегулированы иным способом, чем путем обмена фиксированной суммы денежных средств или иного финансового актива на фиксированное количество собственных долевых инструментов организации. Для данной цели следует считать, что права, опционы или варианты на приобретение фиксированного количества собственных долевых инструментов организации за фиксированную сумму единиц любой валюты являются долевыми инструментами, если организация предоставляет эти права, опционы или варианты на пропорциональной основе всем текущим владельцам ее собственных непроизводных долевых инструментов одного класса. Кроме того, для этих целей к собственным долевым инструментам организации не относятся финансовые инструменты с правом обратной продажи, классифицированные как долевыми инструментами в соответствии с пунктами 16А и 16В; инструменты, налагающие на организацию обязанность предоставить другой стороне пропорциональную долю своих чистых активов только при ликвидации и классифицированные как долевыми инструментами в соответствии с пунктами 16С и 16D; или инструменты, представляющие собой договоры на получение или поставку собственных долевых инструментов организации в будущем.

В качестве исключения инструмент, отвечающий определению финансового обязательства, классифицируется как долевой инструмент, если он имеет все характеристики и удовлетворяет всем условиям, предусмотренным пунктами 16А и 16В или пунктами 16С и 16D.

*Долевой инструмент* - договор, подтверждающий право на остаточную долю в активах организации после вычета всех ее обязательств.

*Инструмент с правом обратной продажи* - финансовый инструмент, который дает его держателю право продать данный инструмент обратно эмитенту за денежные средства или другой финансовый актив, или который автоматически продается обратно эмитенту при возникновении будущего события, в наступлении которого нет уверенности, либо в случае смерти или выхода на пенсию держателя инструмента.

## **1.9. Применяемые стандарты оценочной деятельности**

Определение и комментарии в МСФО 13, в частности, касающиеся участников рынка, организованной сделки, сделки, совершаемой на основном или на самом выгодном рынке и с наилучшим и наиболее эффективным использованием актива, проясняют, что справедливая стоимость в соответствии с МСФО соответствует концепции рыночной стоимости.



Таким образом, все указанные стандарты оценки (ФСО и ФЗ РФ) не противоречат основному стандарту (МСФО 13), на основе которого определялась справедливая стоимость.

Оценщик использовал Международный стандарт финансовой отчетности (IFRS) 13 «Оценка справедливой стоимости» (введен в действие на территории Российской Федерации Приказом Минфина России от 28.12.2015 № 217н), а также Международный стандарт финансовой отчетности (IAS) 32 «Финансовые инструменты: представление» (введен в действие на территории Российской Федерации Приказом Минфина России от 28.12.2015 N 217н) и Международный стандарт финансовой отчетности (IAS) 39 «Финансовые инструменты: признание и оценки» (введен в действие на территории Российской Федерации Приказом Минфина России от 28.12.2015 N 217н).

В соответствии с требованием Федерального закона от 29 июля 1998 г. № 135-ФЗ «Об оценочной деятельности в Российской Федерации» (с изменениями и дополнениями), а также на основании Приказа Министерства экономического развития Российской Федерации от 13.07.2015 № 467 «О признании утратившими силу некоторых актов Министерства экономического развития Российской Федерации» (зарегистрирован в Минюсте России 16.09.2015 № 38894) Оценщик использовал следующие Федеральные стандарты оценки:

- Федеральный стандарт оценки «Общие понятия оценки, подходы к оценке и требования к проведению оценки (ФСО №1)», утверждён приказом Минэкономразвития России от 20 мая 2015 г. № 297;
- Федеральный стандарт оценки «Цель оценки и виды стоимости (ФСО №2)», утверждён приказом Минэкономразвития России от 20 мая 2015 г. № 298;
- Федеральный стандарт оценки «Требования к отчёту об оценке (ФСО №3)», утверждён приказом Минэкономразвития России от 20 мая 2015 г. № 299;
- Федеральный стандарт оценки «Оценка бизнеса (ФСО №8)», утверждён Приказом Минэкономразвития России от 1 июня 2015 г. № 326.

Являясь членом саморегулируемой организации оценщиков – Саморегулируемая межрегиональная ассоциация оценщиков, Оценщик обязан соблюдать помимо федеральных стандартов так же Стандарты и правила оценочной деятельности указанной организации.

Настоящий Отчет выполнен в соответствии со всеми указанными стандартами оценочной деятельности.

#### **1.10. Объем и этапы исследования**

Оценка справедливой стоимости объектов включает в себя следующие этапы:

##### **заклучение договора на проведение оценки, включающего задание на оценку;**

**установление количественных и качественных характеристик объекта:** процесс оценки начинается с ознакомления с документацией по объекту оценки, предоставленной Заказчиком, общего осмотра местоположения оцениваемого объекта, описания объекта, его состояния и выявления особенностей;

**анализ рынка, к которому относится объект оценки:** на этом этапе собираются и анализируются данные, характеризующие природные, экономические, социальные и другие факторы, влияющие на справедливую стоимость объекта оценки в масштабах страны, региона, города и района расположения объекта оценки, а также информация, относящаяся к оцениваемому объекту и к сопоставимым с ним других объектов, например, недавно проданных. Сбор данных осуществляется путем изучения соответствующей документации, публикаций в специализированных периодических изданиях, консультаций с представителями административных органов, сотрудниками организаций, занимающихся реализацией объектов, подобных оцениваемому;

**применение подходов оценки объекта:** для оценки справедливой стоимости объекта оценщик обязан использовать (или обосновать отказ от использования) затратный, сравнительный и доходный подходы к оценке. Каждый из них приводит к получению различных ценовых характеристик, которые при дальнейшем сопоставлении позволяют установить окончательную оценку стоимости;

**обобщение полученных результатов и определение итоговой величины справедливой стоимости объекта оценки:** на данном этапе согласовываются все результаты, полученные на предыдущих этапах, и устанавливается итоговая величина стоимостей объекта;

**составление и передача отчета об оценке Заказчику:** полученная информация об объекте оценки и согласованные результаты расчетов, полученные на предыдущих этапах, обобщенно излагаются в виде краткого повествовательного отчета.

#### **1.11. Перечень документов, использованных оценщиком и устанавливающих количественные и качественные характеристики объекта оценки**

Оценщиком были использованы следующие данные, опубликованные на сайте компании и на странице раскрытия информации ПАО «Белуга Групп» (<http://belugagroup.ru/investors/>):

1. Устав ПАО «Белуга Групп» (с изменениями и дополнениями)
2. Бухгалтерская отчетность ПАО «Белуга Групп» за 2014- 1 кв. 2019 гг.;
3. Ежеквартальный отчет ПАО «Белуга Групп» за 1 кв. 2019 г.;
4. Годовой отчет за 2018 год.

Копии указанных документов хранятся в архиве Оценщика, частично приведены в Томе 2 настоящего отчета.

## 2. ИДЕНТИФИКАЦИЯ И ОПИСАНИЕ ОБЪЕКТА ОЦЕНКИ

### 2.1. Общее описание ПАО «Белуга Групп» (далее – Компания)

#### Общие сведения о Компании

Таблица 2.1.1

Показатель	Значение		
	<b>Общие сведения о компании</b>		
Организационно-правовая форма	Публичное акционерное общество		
Полное фирменное наименование	На русском языке: Публичное акционерное общество «Белуга Групп» На английском языке: Beluga Group		
Сокращенное фирменное наименование	На русском языке: ПАО «Белуга Групп» На английском языке: Beluga Group		
Сведения о первичной государственной регистрации предприятия	Способ образования: создание юридического лица путем реорганизации в форме преобразования. Основной государственный регистрационный номер юридического лица: 1047796969450 от 16.12.2004 г. Наименование регистрирующего органа: Межрайонная инспекция Федеральной налоговой службы №23 по Московской области		
ОГРН, дата присвоения ОГРН	ОГРН 1047796969450 от 16.12.2004 г.		
Юридический адрес	143180, Московская обл., г. Звенигород, ул. Пролетарская, д. 40А пом. 112		
Фактический адрес	143180, Московская обл., г. Звенигород, ул. Пролетарская, д. 40А пом. 112		
Телефон	+7 (495) 7753050		
Сведения о состоянии юридического лица	Действующее		
ИНН	7705634425		
КПП	501501001		
Адрес страницы Общества в сети Интернет	<a href="http://belugagroup.ru/">http://belugagroup.ru/</a>		
Филиалы, обособленные подразделения и представительства Общества	Не имеет		
Дочерние и зависимые компании <sup>2</sup>	<b>Наименование</b>	<b>Местонахождение</b>	<b>Доля в УК, %</b>
	БЕЛУГА ГРУПП ВОСТОК, АО	Приморский кр, г. Находка, ул. Гагарина, д. 10 офис 202/2	100.00
	ВИНЛАБ-ЦЕНТР, ООО	Московская обл., г. Звенигород, ул. Ленина, д. 28А пом. 72	100.00
	BELUGA VODKA INTERNATIONAL LIMITED	Кипр, Arch. Makariou III, 206, Chrysalia Court, P.C. 3030, Limassol, Cyprus,	100.00
	ROYAL-VOSTOKINVESTMENTS LIMITED	Кипр, г. Лимасол, почтовый индекс 3101, ул. Калипус, д.8	100.00
	TOTTENWELL LIMITED	Кипр, город Лимасол, 4525, Мони, Фану Клеовулу 8	100.00

<sup>2</sup> Портал spark-inrefax.ru

Показатель	Значение		
	ВИНЛАБ, АО	Приморский кр., г. Находка, ул. Гагарина, д. 10 офис 253	99.99
	РПС, АО	Московская обл., г. Звенигород, ул. Пролетарская, д. 40А пом. 93	99.99
	МАРИИНСКИЙ ЛВЗ, АО	Кемеровская обл., Мариинский район, г. Мариинск, ул. Пальчикова, д. 28	99.78
	БАСТИОН, АО	Пермский кр., г. Пермь, ул. Героев Хасана, д. 104	98.80
	ДАКГОМЗ, АО	Хабаровский кр., г. Комсомольск-На-Амуре, ул. Радищева, д. 2 корп. --- офис	96.87
	НМК, ОАО	Приморский кр., г. Находка, ул. 3-Я Промышленная, д. 3	96.40
	МОЛОЧНЫЙ ЗАВОД УССУРИЙСКИЙ, АО	Приморский кр., г. Уссурийск, ул. Советская, д. 128	95.29
	УССУРИЙСКИЙ БАЛЬЗАМ, ОАО	Приморский кр., г. Уссурийск, ул. Краснознаменная, д. 49	89.37
	ЗАРЯ, ОАО	Приморский кр, г. Владивосток, проспект 100-Летия Владивостока, д. 155 корп. 2 пом. 22	86.07
	ЗОДИАК, ООО	Московская обл., г. Краснознаменск, ул. Победы, д. 26	80.00
	ЛВЗ ХАБАРОВСКИЙ, АО	Хабаровский кр., г. Хабаровск, ул. Тургенева, д. 59	73.24
	V.I. VEDA INVESTMENT LIMITED	Кипр, Cyprus, Larnaca, Karapatakis Building 6018, Naousis 1	49.00
	АЛВИЗ, АО	Архангельская обл., г. Архангельск, набережная Северной Двины, д. 120	19.53
	БЕЛУГА МАРКЕТ, ООО	Московская обл., г. Звенигород, ул. Пролетарская, д. 40А	15.68
	БЕЛУГА БРЕНДС, ООО	Московская обл, г. Звенигород, ул. Пролетарская, д. 40 А пом. 112	0.79
	БЕЛУГА МАРКЕТ ХАБАРОВСК, ООО	Хабаровский кр., г. Хабаровск, ул. Муравьева-Амурского, д. 4 офис 601. 512	0.77
<b>Выпуск акций, уставный капитал и дивиденды</b>			
<b>Обыкновенные</b>			
Государственный регистрационный номер	1-01-55052-Е. Дата государственной регистрации выпуска ценных бумаг – 20.11.2007 г.		
Количество акций, шт.	19 400 000 шт.		
Номинальная стоимость акций, руб.	100		

Показатель	Значение					
Структура уставного капитала <sup>3</sup>	Полное фирменное наименование: <b>TOTTENWELL LIMITED</b>					
	<b>Место нахождения:</b> Кипр, Лимасол, Арх. Макариу III, 206, здание «Крисалия Корт», 5-й этаж Не является резидентом РФ					
	Доля участия лица в уставном капитале эмитента, %: <b>14.82</b>					
	Доля принадлежавших лицу обыкновенных акций эмитента, %: <b>14.82</b>					
Полное фирменное наименование: <b>SYNEXECSECURITIES LIMITED</b> Место нахождения: остров Джерси, JE4 OZE, почтовый ящик 437, город Сент-Хелиер, площадь Кенсингтон Плейс, дом 46/50, здание «Кенсингтон Чаймберс», 1-й этаж						
<b>Не является резидентом РФ</b>						
Доля участия лица в уставном капитале эмитента, %: <b>23.61</b>						
Доля принадлежавших лицу обыкновенных акций эмитента, %: <b>23.61</b>						
Полное фирменное наименование: <b>SWORD ENTERPRISES LIMITED</b> Место нахождения: остров Джерси, JE4 OZE, почтовый ящик 437, город Сент-Хелиер, площадь Кенсингтон Плейс, дом 46/50, здание «Кенсингтон Чаймберс», 1-й этаж						
<b>Не является резидентом РФ</b>						
Доля участия лица в уставном капитале эмитента, %: <b>21.03</b>						
Доля принадлежавших лицу обыкновенных акций эмитента, %: <b>21.03</b>						
Полное фирменное наименование: <b>ABERDEEN GLOBAL</b>						
Место нахождения: 35a, avenue John F. Kennedy, Luxembourg, L-1855 Не является резидентом РФ						
Доля участия лица в уставном капитале эмитента, %: <b>7.9015</b>						
Сведения о выплатах дивидендов	<b>Отчетный период</b>	<b>Тип ценной бумаги, государственный регистрационный номер</b>	<b>Общий размер объявленных дивидендов, руб.</b>	<b>Общий размер выплаченных дивидендов, руб.</b>	<b>Размер дивидендов, на одну акцию, руб.</b>	<b>Дата Общего собрания акционеров, на котором принято решение о выплате дивидендов</b>
	2014	акции обыкновенные, государственный регистрационный номер 1-01-55052-E	0	0	0	Решение о выплате (объявлении) дивидендов не принималось
	2015	акции обыкновенные, государственный регистрационный номер 1-01-55052-E	0	0	0	Решение о выплате (объявлении) дивидендов не принималось
	2016	акции обыкновенные, государственный регистрационный номер 1-01-55052-E	0	0	0	Решение о выплате (объявлении) дивидендов не принималось
	2017	акции обыкновенные, государственный регистрационный номер 1-01-55052-E	0	0	0	Решение о выплате (объявлении) дивидендов не принималось

<sup>3</sup> Годовой отчет за 2018 год

Показатель	Значение					
	2018	акции обыкновенные, государственный регистрационный номер 1-01-55052-E	0	0	0	Дата наступления события не наступила
Информация о правах, предусмотренных учредительными документами организации, ведущей бизнес, в отношении владельцев обыкновенных и привилегированных акций, паев в паевом фонде производственного кооператива, долей в уставном (складочном) капитале	<p><i>В соответствии с пунктом 4. Устава ПАО «Белуга Групп»(далее также "Эмитент" или "Общество") акционер имеет право:</i></p> <ul style="list-style-type: none"> <li>- Право на участие в Общем собрании акционеров с правом голоса по всем вопросам его компетенции лично или через своего представителя.</li> <li>- Право получать дивиденды в порядке, предусмотренном действующим законодательством Российской Федерации и Уставом.</li> <li>- Право на получение части имущества или стоимости части имущества Общества, оставшегося при ликвидации Общества после расчетов с кредиторами, пропорционально принадлежащим акционеру акциям в очередности и порядке, предусмотренными законодательством Российской Федерации.</li> <li>- Право отчуждать принадлежащие ему акции без согласия других акционеров и Общества.</li> <li>- Акционеры Общества имеют преимущественное право приобретения размещаемых посредством открытой подписки дополнительных акций и эмиссионных ценных бумаг, конвертируемых в акции, в количестве, пропорциональном количеству принадлежащих им акций этой категории (типа).</li> <li>- Акционеры Общества, голосовавшие против или не принимавшие участия в голосовании по вопросу о размещении посредством закрытой подписки акций и эмиссионных ценных бумаг, конвертируемых в акции, имеют I преимущественное право приобретения дополнительных акций и эмиссионных ценных бумаг, конвертируемых в акции, размещаемых посредством закрытой подписки, в количестве, пропорциональном количеству принадлежащих им акций этой категории (типа). Указанное право не распространяется на размещение акций и иных эмиссионных ценных бумаг, I конвертируемых в акции, осуществляемое посредством закрытой подписки только среди акционеров Общества, если при этом акционеры имеют возможность приобрести целое число размещаемых акций и иных эмиссионных ценных бумаг, конвертируемых в акции, пропорционально количеству принадлежащих им акций соответствующей категории (типа).</li> <li>- Право получать доступ к документам, предусмотренным п.1 ст.89 ФЗ «Об акционерных обществах». К документам бухгалтерского учета и протоколам заседаний исполнительного органа Общества имеют право доступа акционеры (акционер), имеющие в совокупности не менее 25 % голосующих акций Общества.</li> <li>- Право получать у регистратора Общества заверенные печатью регистратора выписки из реестра акционеров, информацию обо всех записях на лицевом счете акционера, а также иную информацию, предусмотренную законодательством Российской Федерации по форме, на условиях, в порядке и в сроки, определенные действующим законодательством Российской Федерации.</li> <li>- Акционеры (акционер), являющиеся в совокупности владельцами не менее чем 2 % голосующих акций Общества, вправе внести вопросы в повестку дня годового Общего собрания акционеров и выдвинуть кандидатов в Совет директоров, Ревизионную комиссию и Счетную. комиссию Общества, число которых не может превышать количественного состава этого органа. При подготовке внеочередного Общего собрания акционеров с повесткой дня о собрании членов Совета директоров указанные акционеры (акционер) вправе предложить кандидатов для избрания их «ленами Совета директоров</li> <li>- Акционер вправе обжаловать в суд решение Совета директоров, принятое с нарушением требований нормативно-правовых актов Российской Федерации, Устава Общества, в случае, если указанным решением нарушены I права и (или) законные интересы Общества или этого акционера.</li> <li>- Акционер вправе обжаловать в суд решение, принятое Общим собранием акционеров с нарушением требований нормативно-правовых актов Российской Федерации, Устава Общества, в случае, если он не принимал участие в Общем собрании акционеров или голосовал против принятия такого решения и таким решением нарушены его права и (или) законные интересы.</li> </ul>					

Показатель	Значение
	– Иные права, предусмотренные Уставом и законодательством Российской Федерации.
Сведения о наличии и условиях корпоративного договора	Отсутствуют
<b>Основные положения по управлению Обществом</b>	
Органы управления и контроля Общества	<ul style="list-style-type: none"> <li>- Общее собрание акционеров</li> <li>- Совет директоров</li> <li>- Правление (коллегиальный исполнительный орган);</li> <li>- Председатель правления (единоличный исполнительный орган).</li> </ul> Контроль за финансово-хозяйственной деятельностью Общества осуществляет Ревизионная комиссия.
Общее руководство деятельностью Общества	Совет директоров
Руководство текущей деятельностью Общества	Мечетин Александр Анатольевич
<b>Описание деятельности и основные показатели финансово-хозяйственной деятельности</b>	
Вид экономической деятельности по данным ОКВЭД	70.22 Консультирование по вопросам коммерческой деятельности и управления (основной - ЕГРПО ГМЦ Росстата, ЕГРЮЛ)
	41.2 Строительство жилых и нежилых зданий
	41.20 Строительство жилых и нежилых зданий
	42.11 Строительство автомобильных дорог и автомагистралей
	42.91 Строительство водных сооружений
	42.99 Строительство прочих инженерных сооружений, не включенных в другие группировки
	43.12 Подготовка строительной площадки
	43.2 Производство электромонтажных, санитарно-технических и прочих строительно-монтажных работ
	43.21 Производство электромонтажных работ
	43.22 Производство санитарно-технических работ, монтаж отопительных систем и систем кондиционирования воздуха
	43.29 Производство прочих строительно-монтажных работ
	43.3 Работы строительные отделочные
	43.31 Производство штукатурных работ
	43.32 Работы столярные и плотничные
	43.33 Работы по устройству покрытий полов и облицовке стен
	43.34 Производство малярных и стекольных работ
	43.39 Производство прочих отделочных и завершающих работ
43.91 Производство кровельных работ	
43.99 Работы строительные специализированные прочие, не включенные в другие группировки	
43.99.1 Работы гидроизоляционные	

Показатель	Значение																						
	<table border="1"> <tr> <td data-bbox="384 237 480 315">46.11</td> <td data-bbox="483 237 1474 315">Деятельность агентов по оптовой торговле сельскохозяйственным сырьем, живыми животными, текстильным сырьем и полуфабрикатами</td> </tr> <tr> <td data-bbox="384 320 480 398">46.17</td> <td data-bbox="483 320 1474 398">Деятельность агентов по оптовой торговле пищевыми продуктами, напитками и табачными изделиями</td> </tr> <tr> <td data-bbox="384 403 480 448">46.2</td> <td data-bbox="483 403 1474 448">Торговля оптовая сельскохозяйственным сырьем и живыми животными</td> </tr> <tr> <td data-bbox="384 452 480 530">46.21</td> <td data-bbox="483 452 1474 530">Торговля оптовая зерном, необработанным табаком, семенами и кормами для сельскохозяйственных животных</td> </tr> <tr> <td data-bbox="384 535 480 580">46.3</td> <td data-bbox="483 535 1474 580">Торговля оптовая пищевыми продуктами, напитками и табачными изделиями</td> </tr> <tr> <td data-bbox="384 584 480 629">52.24</td> <td data-bbox="483 584 1474 629">Транспортная обработка грузов</td> </tr> <tr> <td data-bbox="384 633 480 678">68.10</td> <td data-bbox="483 633 1474 678">Покупка и продажа собственного недвижимого имущества</td> </tr> <tr> <td data-bbox="384 683 480 728">68.20</td> <td data-bbox="483 683 1474 728">Аренда и управление собственным или арендованным недвижимым имуществом</td> </tr> <tr> <td data-bbox="384 732 480 777">68.32</td> <td data-bbox="483 732 1474 777">Управление недвижимым имуществом за вознаграждение или на договорной основе</td> </tr> <tr> <td data-bbox="384 781 480 826">73.11</td> <td data-bbox="483 781 1474 826">Деятельность рекламных агентств</td> </tr> <tr> <td data-bbox="384 831 480 904">82.99</td> <td data-bbox="483 831 1474 904">Деятельность по предоставлению прочих вспомогательных услуг для бизнеса, не включенная в другие группировки</td> </tr> </table>	46.11	Деятельность агентов по оптовой торговле сельскохозяйственным сырьем, живыми животными, текстильным сырьем и полуфабрикатами	46.17	Деятельность агентов по оптовой торговле пищевыми продуктами, напитками и табачными изделиями	46.2	Торговля оптовая сельскохозяйственным сырьем и живыми животными	46.21	Торговля оптовая зерном, необработанным табаком, семенами и кормами для сельскохозяйственных животных	46.3	Торговля оптовая пищевыми продуктами, напитками и табачными изделиями	52.24	Транспортная обработка грузов	68.10	Покупка и продажа собственного недвижимого имущества	68.20	Аренда и управление собственным или арендованным недвижимым имуществом	68.32	Управление недвижимым имуществом за вознаграждение или на договорной основе	73.11	Деятельность рекламных агентств	82.99	Деятельность по предоставлению прочих вспомогательных услуг для бизнеса, не включенная в другие группировки
46.11	Деятельность агентов по оптовой торговле сельскохозяйственным сырьем, живыми животными, текстильным сырьем и полуфабрикатами																						
46.17	Деятельность агентов по оптовой торговле пищевыми продуктами, напитками и табачными изделиями																						
46.2	Торговля оптовая сельскохозяйственным сырьем и живыми животными																						
46.21	Торговля оптовая зерном, необработанным табаком, семенами и кормами для сельскохозяйственных животных																						
46.3	Торговля оптовая пищевыми продуктами, напитками и табачными изделиями																						
52.24	Транспортная обработка грузов																						
68.10	Покупка и продажа собственного недвижимого имущества																						
68.20	Аренда и управление собственным или арендованным недвижимым имуществом																						
68.32	Управление недвижимым имуществом за вознаграждение или на договорной основе																						
73.11	Деятельность рекламных агентств																						
82.99	Деятельность по предоставлению прочих вспомогательных услуг для бизнеса, не включенная в другие группировки																						
Лицензирование деятельности	<p>1) Лицензия ЛС30011840 14392Н бессрочно от 26.06.2015: «Разработка, производство, распространение шифровальных (криптографических) средств, информационных систем и телекоммуникационных систем, защищенных с использованием шифровальных (криптографических) средств, выполнение работ, оказание услуг в области шифрования информации, техническое обслуживание шифровальных (криптографических) средств, информационных систем и телекоммуникационных систем, защищенных с использованием шифровальных (криптографических) средств (за исключением случая, если техническое обслуживание шифровальных (криптографических) средств, информационных систем и телекоммуникационных систем, защищенных с использованием шифровальных (криптографических) средств, осуществляется для обеспечения собственных нужд юридического лица или индивидуального предпринимателя)»</p> <p>2) Лицензия №2646 ри 13.07.2015; «Деятельность по технической защите конфиденциальной информации»</p>																						
Выручка за за 2018 год, тыс. руб.	44 218																						
Чистая прибыль (убыток) за 2018 год, тыс. руб.	868 431																						
Выручка за за 1 кв. 2019, тыс. руб.	10 625																						
Чистая прибыль (убыток) за 1 кв. 2019, тыс. руб.	1 092																						
Балансовая стоимость чистых активов ПАО «Белуга Групп» по состоянию на 31.03.2019 года, тыс. руб.	14 642 917																						
Сформированный уставный капитал ПАО «31.03.2019 года, тыс. руб.	1 940 000																						



---

**Информация о создании и развитии бизнеса, условиях функционирования организации, ведущей бизнес<sup>4</sup>**

1999 год — основание группы «Синергия». Цель — стать лучшей в отрасли по всем показателям: качеству и ассортименту продукции, технологиям производства, масштабу бизнеса.

2002 год — приобретение первого ликеро-водочного предприятия – завода «Уссурийский бальзам». В течение следующих 5 лет компания приобретает еще 5 заводов, становясь одним из крупнейших игроков на российском рынке крепкого алкоголя

2007 год — приобретение брендов Beluga и «Беленькая». Успешный выход на первичное публичное размещение собственных акций на бирже, капитализация более чем 1 млрд долларов.

2008 год — выход бренда Beluga на рынки европейских стран и США, где компания открывает первое зарубежное представительство. Пополнение портфеля брендом «Мягков».

2010 год — вхождение в первую тройку российских алкогольных лидеров с объемом производства более 140 млн литров продукции.

2011 год — заключение эксклюзивного соглашения о дистрибуции продукции с William Grant & Sons. А позже — с коньячным Домом Samus и рядом других известных международных производителей. Формирование собственной уникальной дистрибуционной системы, в которой сейчас работают более 3 500 сотрудников.

2013 год — заключение новых контрактов в Северной Америке. Выход бренда Beluga на рынок Китая. Запуск в России собственного виски Fox & Dogs, а затем и группы коньяков — «Бастион», «Каменный Лев», настоек Doctor August. Открытие во Владивостоке при поддержке компании центра современного искусства «Заря», созданного как площадки для представления в регионе лучших достижений российской и мировой культуры, а также новых возможностей для развития местного художественного сообщества.

2014–2015 годы — пополнение портфеля импортируемых брендов новыми категориями, среди которых текила, ром, джин от именитых международных производителей. Выделение дистрибуции вина в отдельное направление и представление на рынке коллекции вин от производителей из Франции, Испании, Италии, Чили и ЮАР. Открытие первых магазинов сети «ВинЛаб».

2016 год — уверенное вхождение в тройку российских производителей коньяка, оставаясь №1 на водочном рынке. Подписание уникального соглашения с Bacardi о розливе на своем производстве виски William Lawson's. Презентация биттеров – Beluga Hunting Berry и Beluga Hunting Herbal. Вершина процесса создания брендов – выпуск лимитированного уникального продукта Beluga Epicure by Lalique.

2017 год — лидерство на рынке России по производству водки, ликеро-водочных изделий и виски, в топе производителей коньяка. Внушительные результаты в импорте – реализация партнерских брендов удвоилась, винное направление выросло на 86%. Расширение сотрудничества с Bacardi, начало выпуска еще одного продукта – напитка на основе виски William Lawson's Super Spiced. Переименование компании «Синергия» в BELUGA GROUP, масштабный ребрендинг.

2018 – приобретение винодельни «Вилла Романов» в Тамани, которое открыло для компании новое направление деятельности – производство премиальных вин из собственного винограда.

---

<sup>4</sup> Подготовлено с использованием данным сайта компании <http://belugagroup.ru/about/our-background/>

### **Положение в отрасли<sup>5</sup>**

BELUGA GROUP — один из крупнейших игроков на российском алкогольном рынке, который производит и продает алкогольные напитки самого высокого качества во всех основных категориях. Группа объединяет более 10 500 талантливых и профессиональных сотрудников и представляет свою продукцию более чем в 90 странах мира на 5 континентах.

Сегодня BELUGA GROUP занимает 1-е место среди алкогольных компаний России с долей производства водки — 11 %, коньяка — 12 % и ликеро-водочных изделий — 24 %. Флагманский бренд портфеля — суперпремиальная водка Beluga — является лидером по объему продаж в России и СНГ, а бренд «Беленькая» входит в 20 самых продаваемых водочных брендов мира.

Диверсифицированный портфель группы включает торговые марки, работающие в ключевых категориях и сегментах спиртных напитков. В настоящее время основными брендами BELUGA GROUP в категории «Водка» являются: Beluga, «Мягков», «Беленькая», «Архангельская» и «Царь», а также новинки премиального сегмента — «Белая Сова» и «Медная Лошадка». В категории «Российский коньяк» лидирующие позиции занимают торговые марки «Бастион», «Золотой Резерв», Le Lion de Pierre, «Старая гвардия». В категории «Вино» компания выступает с брендами Golubitskoe Estate и VOGUE. Кроме того, группа лидирует в производстве горьких и сладких настоек с линейками Doctor August и «Архангельская».

В рамках импортного направления бизнеса BELUGA GROUP сотрудничает с ведущими мировыми производителями, являясь одним из крупнейших независимых дистрибуторов в России. Группа эксклюзивно представляет и продает продукцию мультибрендовой компании William Grant & Sons и коньячного дома Camus, а также биттеры «Рижский бальзам», бренди Torres и ром Barcelo. В портфеле группы эксклюзивно представлена продукция мировых винных компаний, включая такие известные марки, как Masi, Faustino, Cono Sur, Luce, Billecart-Salmon, Domaines Barons de Rothschild, Gerard Bertrand, Louis Latour.

BELUGA GROUP является партнером глобального лидера Bacardi по розливу и упаковке виски William Lawson's и William Lawson's Super Spiced.

Компания управляет шестью заводами и одним винодельческим комплексом. Производственные площадки группы используют современное оборудование совокупной производительности свыше 20 млн декалитров и оснащены согласно требованиям законодательства в области производства алкогольной продукции; штат объединяет специалистов с многолетним опытом работы в своих направлениях. BELUGA GROUP также управляет собственной дистрибуционной системой в России, в которой работают более 2 000 профессионалов.

Дистрибуционная система остается сильной стороной компании. Одним из поддерживающих ее каналов и самостоятельным коммерческим проектом является собственная розничная сеть «ВинЛаб», количество магазинов которой по всей России в 2018 году достигло 467.

Дополнительным направлением деятельности BELUGA GROUP является производство продуктов питания, которое осуществляет дочерняя компания АО «ПентАгро». Стабильность бизнеса группы объективно подтверждает долгосрочный международный рейтинг на уровне «В+» (стабильный), присвоенный рейтинговым агентством FITCH в феврале 2018 года.

---

<sup>5</sup> Годовой отчет за 2018 год

---

BELUGA GROUP является ответственным участником национального алкогольного рынка и проводит целенаправленную политику социальной ответственности. Маркетинг и дистрибуция спиртосодержащих напитков из портфолио компании учитывают все законодательные и социальные аспекты и направлены на взрослых потребителей. Компания полностью соблюдает требования российского законодательства в сфере охраны окружающей среды и стремится к минимизации негативного влияния производства и его отходов на природу. Ключевыми решениями в данном направлении являются рациональное использование природных ресурсов, сбережение электроэнергии, вторичная переработка ряда материалов и корректная утилизация производственных отходов. Мониторинг уровня воздействия производственных объектов на окружающую среду с привлечением специализированных организаций проводится ежеквартально.

Кроме того, группа является ответственным налогоплательщиком: по итогам 2018 года совокупные налоговые отчисления BELUGA GROUP и дочерних компаний в бюджеты различных уровней составили более 36 млрд рублей.

Основные сведения о ценных бумагах эмитента, находящихся в обращении на 26.07.2019 года

Таблица 2.1.2

Наименование обязательства	Сумма основного долга на момент возникновения обязательства, руб.	Сумма основного долга на дату окончания отчетного квартала, руб.	Срок кредита (займа), лет	Средний размер процентов по кредиту (займу), % годовых	Плановый срок (дата) погашения кредита (займа)
Акции обыкновенные, Идентификационный номер RU000A0HL5M1	19 400 000	19 400 000			
Облигационный заём, серия БО-П01, Идентификационный номер RU000A0JXTB5 от 13.06.2017	5 000 000 000	5 000 000 000	5	9,5%	07.06.2022
Облигационный заём, серия БО-П02, Идентификационный номер RU000A100L63 от 17.07.2019	5 000 000 000	5 000 000 000	5	9,5%	10.07.2024
Облигационный заём, серия БО-05, Идентификационный номер RU000A0JWFE0 от 04.05.2016	2 000 000 000	2 000 000 000	4	12,90%	29.04.2020
Облигационный заём, серия БО-04, Идентификационный номер RU000A0JVG89 от 04.06.2015	2 000 000 000	2 000 000 000	5	9,75%	28.05.2020

## **Риски, связанные с приобретением размещаемых (размещенных) ценных бумаг<sup>6</sup>**

### Отраслевые риски.

Отраслевой риск – риск возникновения у Эмитента убытка вследствие неблагоприятных изменений в экономическом состоянии отрасли.

Эмитент не осуществлял, не осуществляет и не планирует осуществлять деятельность на внешнем рынке. Однако, его дочерние общества АО «Мариинский ЛВЗ», ООО "Георгиевский", ОАО «Уссурийский бальзам», АО «АЛВИЗ», а также BELUGA VODKA INTERNATIONAL LIMITED, которыми Эмитент владеет через свои дочерние общества, осуществляют экспорт алкогольной продукции, поэтому в настоящем разделе описываются отраслевые риски, связанные с производством алкогольной продукции Группы как на внутреннем так и на внешнем рынках.

### **Производство алкогольной продукции (на внутреннем и внешнем рынках):**

#### *На внутреннем рынке:*

1) Невыполнение требований действующего государственного регулирования или ужесточение требований государственного регулирования, касающихся деятельности Группы, может привести к значительному дополнительному увеличению затрат, связанных с обеспечением соблюдения таких требований или уплатой административных штрафов, что может оказать существенное негативное воздействие на финансовые результаты деятельности Группы и нанести ущерб ее способности поддерживать объем производства на прежнем уровне или увеличивать его.

2) Ухудшение экономической конъюнктуры и связанное с ним снижение спроса на продукцию Группы может негативно отразиться на товарообороте Группы и оказать существенное неблагоприятное воздействие на результаты деятельности Группы.

Группа осуществляет свою деятельность на высококонкурентном рынке, и ее неспособность успешно вести конкурентную борьбу может оказать отрицательное воздействие на результаты ее работы.

3) Фирменные наименования брендов Группы имеют важнейшее значение для ее бизнеса. Успехи Группы в значительной степени предопределяются признанием ее брендов и, следовательно, ее деловой репутацией. Фирменные наименования брендов представляют собой важнейшие активы бизнеса Группы. Существенное размывание авторитета фирменных наименований брендов Группы может повлечь за собой тяжелые негативные последствия для бизнеса, финансового положения, результатов и перспектив деятельности Группы.

Кроме того, Группа может оказаться неспособной надлежащим образом защищать свои права на интеллектуальную собственность, в результате чего может быть нанесен существенный ущерб финансовым результатам деятельности Группы и ее способности развивать свой бизнес.

#### *На внешнем рынке:*

1) Ухудшение внешнеэкономической конъюнктуры.

2) Насыщение спроса на алкогольную продукцию.

3) Падение цен на алкогольную продукцию на мировых рынках.

4) Увеличение количества предприятий, осуществляющих производство и экспорт алкогольной продукции.

5) Разработка и внедрение новых технологий конкурентами, также осуществляющими экспорт алкогольной продукции.

Предполагаемые действия эмитента в этом случае:

---

<sup>6</sup> Ежеквартальный отчет ПАО «Белуга Групп» за 1 кв. 2019 г.

Для нивелирования соответствующих рисков на внутреннем и внешнем рынках Эмитент и Группа планируют предпринять соответствующие меры:

- 1) разработка программы производства конкурентной линейки торговых марок федерального уровня;
- 2) расширение рынков сбыта;
- 3) изменение политики Эмитента и Группы в вопросах ценообразования и маркетинга;
- 4) разработка программ по снижению затрат на производство и реализацию продукции.

#### **Специализированная розничная торговля.**

Группа осуществляет свою деятельность в области розничной торговли в основном алкогольными напитками через собственную розничную сеть «Винлаб». Развитие отрасли розничной торговли зависит от макроэкономических факторов, которые, в свою очередь, обуславливают покупательскую способность населения. При ухудшении макроэкономических факторов, располагаемые доходы населения могут снизиться, что может привести к снижению рентабельности отрасли.

Покупательская способность населения зависит также от ряда факторов, на которые Группа не имеет влияние, например демографические или изменение потребительских предпочтений. Сфера специализированной розничной торговли характеризуется достаточно высоким уровнем конкуренции. Основными конкурентами являются розничные сети «Красное и Белое», «Бристоль», Ароматный Мир». Кроме того, Группа конкурирует с обычными розничными сетями, которые также осуществляют торговлю спиртными напитками. Группа осуществляет деятельность в Московском регионе, Санкт-Петербурге, где уровень конкуренции высокий; а также на Дальнем Востоке, где уровень конкуренции несколько ниже.

Государство регулирует торговую деятельность в России, в частности, существуют ограничения по месторасположению и размеру торговой площади торговых точек, осуществляющих торговлю спиртными напитками. Ужесточение регулирования в данной отрасли может негативно сказаться на динамике развития сети.

Эмитент оценивает риск изменения закупочных цен и его влияние на исполнение Эмитентом своих обязательств по ценным бумагам как минимальный в связи с тем, что Эмитент использует в своей деятельности в основном товары, поставляемые другими дочерними компаниями Эмитента, товары, поставляемые розничному сегменту Группы третьими лицами, не оказывают существенного влияния на ее деятельность. Соответственно, данный фактор не оказывает существенного влияния на способность Эмитента выполнять свои обязательства по ценным бумагам.

В случае возникновения вышеописанных рисков, Эмитент предпримет максимальные усилия на

- снижение потенциального негативного влияния;
- открытие магазинов в наиболее перспективных локациях;
- соответствующая адаптация ценовой политики;
- активное развитие в наиболее экономически развитых регионах.

#### **Производство пищевой продукции.**

*Производство мяса птицы, мясной продукции:*

Результаты деятельности Группы, как и всех производителей мяса, могут быть подвержены квартальным или более долгосрочным колебаниям, связанным с изменениями рыночных условий, что может негативно отразиться на стоимости ценных бумаг. Указанные колебания могут быть обусловлены, в частности, следующими факторами:

- сезонными закупками мяса;
- динамикой цен на сырье и другие компоненты себестоимости;
- изменениями спроса на продукцию Группы или розничных цен на нее в результате изменений экономической ситуации, конкуренции и прочих факторов, а также

- роста операционных затрат, рост транспортных тарифов и цен на энергоносители.  
Предполагаемые действия эмитента в этом случае:

В случае существенного роста цен на зерновые на внутреннем рынке Группа планирует контролировать себестоимость за счет проведения зерновой закупочной кампании, приобретая зерно по минимально возможной стоимости. Контроль себестоимости также достигается за счет заключения долгосрочных договоров поставок. При увеличении себестоимости производства, Группа также может компенсировать увеличение своих расходов за счет повышения цены на свою продукцию.

В случае падения цен на готовую продукцию на внутреннем рынке Группа планирует перераспределить продукцию или между ценовыми группами или между полуфабрикатами и продуктами в меньшей степени переработки, чтобы максимально гибко и оперативно реагировать на рыночную конъюнктуру и не допустить существенного снижения объемов продаж.

#### *Производство молочной продукции*

Сезонные изменения соотношения между спросом на молочную продукцию и поставками сырого молока, а также повышение цен на сырое молоко, могут привести к повышению себестоимости продукции и к снижению рентабельности Группы.

Наибольший спрос на молочную продукцию Группы наблюдается в зимний период, когда уровень производства российского молока максимально падает. И, наоборот, в летний период наблюдается снижение спроса на молочную продукцию на многих рынках, в то время как производство сырого молока возрастает до максимального уровня. Данные факторы могут привести к снижению рентабельности Группы.

Предполагаемые действия эмитента в этом случае:

В случае возникновения любого из перечисленных негативных факторов на рынке молочной продукции Эмитент планирует внести изменения в маркетинговую, финансовую и управленческую политику Группы в зависимости от конкретного негативного фактора. Также для снижения указанных рисков Эмитент планирует предпринять все меры для расширения рынков сбыта своей молочной продукции.

По оценке Эмитента отраслевые риски, в том числе риски, связанные с возможным изменением цен на продукцию и/или услуги Эмитента, минимальны. Ухудшение ситуации в отрасли в существенной степени не отразится на способности Эмитента исполнять свои обязательства по ценным бумагам.

#### Страновые и региональные риски.

##### **Страновые риски Российская Федерация**

Эмитент зарегистрирован и осуществляет свою основную деятельность в Российской Федерации, основные страновые и региональные риски, влияющие на деятельность Эмитента, это риски, связанные с Российской Федерацией. Однако в связи с усиливающейся глобализацией мировой экономики существенное ухудшение экономической ситуации в мире может также привести к заметному спаду экономики России.

Российская Федерация обладает рейтингами, присвоенными ведущими мировыми рейтинговыми агентствами. Так, по версии рейтингового агентства Standard&Poors Российской Федерации присвоены следующие кредитные рейтинги: по обязательствам в иностранной валюте на уровне «BBB-», в национальной валюте «BBB». Прогноз изменения рейтингов - «стабильный».

К основным факторам, оказавшим влияние на присвоенные рейтинги, по мнению рейтингового агентства, можно отнести значительный объем бюджетных резервов, низкий уровень долга правительства и огромные запасы природных ресурсов. Отрицательное влияние на значение рейтингов оказали слабость политических, правовых и экономических институтов; значительный объем условных обязательств, включая обязательства, связанные с негативными демографическими тенденциями; узкая экономическая база; зависимость от сырьевых товаров, недостаток внешнего финансирования из-за введения экономических санкций и резкое снижение цен на нефть.

Рейтинги, присвоенные Российской Федерации, отражают влияние экономического спада, нестабильного состояния финансового сектора и значительных валютных обязательств государственных предприятий.

Колебания мировых цен на нефть и газ, курса рубля по отношению к доллару США, экономические санкции, наложенными странами Европейского союза и некоторыми другими, а также наличие других факторов могут неблагоприятно отразиться на состоянии российской экономики и на будущей деятельности Эмитента.

Финансовые проблемы или появление новых рисков, связанных с инвестициями в развивающиеся страны, могут привести к снижению объема зарубежных инвестиций в Россию. Кроме того, поскольку Россия добывает и экспортирует в больших количествах нефть, газ и металлы, российская экономика особенно зависима от мировых цен на эти товары, и поэтому снижение цен на товары сырьевой группы, в особенности на нефть и газ, может привести к замедлению темпов роста российской экономики. Наличие вышеуказанных факторов может существенно ограничить Эмитенту доступ к источникам финансирования и может неблагоприятно отразиться на покупательской способности покупателей Эмитента и его деятельности в целом.

Инфраструктура России была в основном создана в советскую эпоху и последние десятилетия не получала достаточного финансирования и обслуживания. Особенно пострадали железные дороги и автомагистрали, средства выработки и передачи электроэнергии, системы связи, а также фонд зданий и сооружений. Дефицит электроэнергии и тепла в некоторых регионах страны в прошлом приводил к серьезным нарушениям в экономике данных регионов.

Ухудшение состояния инфраструктуры в России наносит вред экономическому развитию, усложняет транспортировку товаров и грузов, увеличивает издержки хозяйственной деятельности в России и может привести к нарушениям в финансово-хозяйственной деятельности, тем самым, оказывая неблагоприятное воздействие на финансовое состояние Эмитента.

Политическая ситуация в Российской Федерации стабильна. Сегодня можно сказать, что многопартийная система в Российской Федерации в целом сложилась. Она стала стабильно функционирующим, общенациональным политическим институтом. Политические партии, которые сегодня действуют в Российской Федерации стали массовыми, располагают организационной структурой, кадровым и интеллектуальным потенциалом.

В то же время многие аспекты политической жизни подвергаются общественной критике. Отмечаются проблемы в организации выборов, низкий уровень политической культуры, дефицит глубоко проработанных альтернативных предложений по конкретным вопросам социально-экономического развития.

### **Региональные риски Московская область**

Эмитент зарегистрирован в качестве налогоплательщика в г. Звенигород в Московской области. Деятельность Группы, связанная с производством алкогольной продукции осуществляется в Северо-западном федеральном округе (АО «АЛВИЗ», Архангельская обл.), в Приволжском федеральном округе (АО «Бастион», Пермский край) и Дальневосточном федеральном округе (ОАО «Уссурийский бальзам», Приморский край, и АО «ЛВЗ «Хабаровский», Хабаровский край), в Сибирском федеральном округе (АО «Мариинский ЛВЗ», Кемеровская обл.), в Центральном федеральном округе (ООО «Георгиевский», Московская обл.), в то время как продажа алкогольной продукции, произведенной компаниями Группы, ведется на всей территории Российской Федерации.

Такая диверсификация бизнеса позволяет говорить об устойчивости Эмитента и его значительно меньшей подверженности региональным рискам.



Увеличение ВВП и рост производства в стране и, в особенности, в наиболее густонаселенной и исторически являющейся промышленной европейской части, и в дальневосточном регионе дает основания делать положительный прогноз в отношении развития Эмитента и компаний, входящих в Группу. Эмитент оценивает политическую и экономическую ситуацию в регионах как относительно стабильную. Дальнейшее улучшение в экономическом состоянии регионов, безусловно, положительно скажется на деятельности Эмитента и благоприятно отразится на его финансовом положении. Отрицательных изменений ситуации в регионах деятельности Группы и в Российской Федерации в целом, которые могут негативно повлиять на деятельность и экономическое положение компаний, в ближайшее время не прогнозируется.

Возможно возникновение следующих страновых и региональных рисков, связанных с неопределенностью экономической политики, политической и экономической ситуацией в стране:

- возможность изменения законодательства Российской Федерации;
- изменения налоговой политики и условий государственного регулирования, что может изменить условия использования прибыли.

По мнению Эмитента, ситуация в стране и указанных выше регионах, будет благоприятно сказываться на деятельности Группы и нет оснований ожидать, что изменения ситуации повлекут за собой неисполнение обязательств Эмитентом по ценным бумагам.

Риски, связанные с возможными военными конфликтами, введением чрезвычайного положения и забастовками в стране (странах) и регионе, в которых эмитент зарегистрирован в качестве налогоплательщика и/или осуществляет основную деятельность:

Российская Федерация является многонациональным государством, включает в себя регионы с различным уровнем социального и экономического развития, в связи с чем нельзя полностью исключить возможность возникновения в России внутренних конфликтов, в том числе, с применением военной силы. Также Эмитент не может полностью исключить риски, связанные с возможным введением чрезвычайного положения и забастовками.

Риски, связанные с географическими особенностями страны (стран) и региона, в которых эмитент зарегистрирован в качестве налогоплательщика и/или осуществляет основную деятельность, в том числе повышенная опасность стихийных бедствий, возможное прекращение транспортного сообщения в связи с удаленностью и/или труднодоступностью и т.п.:

Эмитент осуществляет свою деятельность в регионах с развитой инфраструктурой и не подвержен рискам, связанным с прекращением транспортного сообщения в связи с удаленностью и/или труднодоступностью. Риски, связанные с повышенной опасностью стихийных бедствий, расцениваются Эмитентом как минимальные.

Влияние указанных рисков на деятельность Эмитента применительно к Российской Федерации и регионам его деятельности оценивается как минимальное.

#### Финансовые риски.

Подверженность эмитента рискам, связанным с изменением процентных ставок, курса обмена иностранных валют, в связи с деятельностью эмитента либо в связи с хеджированием, осуществляемым эмитентом в целях снижения неблагоприятных последствий влияния вышеуказанных рисков:

Эмитент подвержен указанным рискам. Изменение процентных ставок, выраженное в росте стоимости кредита, способно привести к уменьшению платежеспособности и ликвидности

Эмитента, а также к уменьшению размеров получаемых кредитов в будущем.

При общем снижении процентных ставок, существующие обязательства предприятий Группы по обслуживанию текущих кредитов и займов, будут менее привлекательны по сравнению с текущими возможностями рынка заемного капитала. В этом случае, Группа может осуществить действия по замещению существующей задолженности за счет текущих рыночных возможностей на более выгодных условиях, в том числе с точки зрения стоимости заимствования.

Общий рост процентных ставок может оказывать влияние на заемные обязательства Группы, условия по которым изменяются в зависимости от определенных рыночных факторов или иных показателей. Кроме того, такая динамика стоимости заемного капитала ограничивает использование данного источника для новых заимствований в течение периода «дорогих» заемных средств.

Деятельность Группы не подвержена существенному влиянию финансовых рисков, связанных с изменением курса обмена иностранных валют, ввиду того, заемных ресурсов в иностранной валюте не имеет, а экспорт алкогольной продукции Группы частично сбалансирован импортными операциями. Экспорт осуществляют АО «Мариинский ЛВЗ», ОАО «Уссурийский бальзам», АО «АЛВИЗ», BELUGA VODKA INTERNATIONAL LIMITED и изменения цен на реализуемую на экспорт алкогольную продукцию, стоимость которой зафиксирована в иностранной валюте, также не сможет оказать существенного влияния на финансовое состояние Группы. Наиболее крупный импортный контракт - с компанией William Grant&Sons, номинирован в рублях и, соответственно, не подвержен колебаниям валютного курса.

Группа оценивает риски связанные с курсом обмена иностранных валют как малозначительные, так как и привлечение денежных средств и движение денежных средств по основной деятельности осуществляется в российских рублях, а экспортно-импортные операции достаточно сбалансированы.

Подверженность финансового состояния эмитента (его ликвидности, источников финансирования, результатов деятельности и т.п.) изменению валютного курса (валютные риски):

Заемных ресурсов Группы в иностранной валюте не имеет, доля экспорта алкогольной продукции в общем объеме продаж алкогольной продукции Группы является небольшой. Экспортно-импортные операции в достаточной степени балансируют друг друга. Соответственно, Эмитент оценивает прямое влияние валютных рисков на эффективность бизнеса Группы как минимальное. Однако косвенное влияние неблагоприятных изменений на международных финансовых рынках и существенное изменение валютного курса могут оказать отрицательное воздействие на экономику России в целом, что в свою очередь вызовет падение реальных доходов населения России и снижение его платежеспособного спроса.

#### Правовые риски.

Российское законодательство подвергается частым и значительным изменениям, что может неблагоприятно повлиять на способность Эмитента вести свою основную деятельность.

Среди рисков российской правовой системы можно отметить следующие:

- противоречие отдельных законодательных норм, положений и инструкций;
- отсутствие устоявшейся судебной практики затрудняет толкование применяемых законов;
- существование ощутимых разрывов в сроках между принятием законов и утверждением нормативных актов и инструкций, разъясняющих их применение на практике;
- нехватка административного контроля за выполнением принятых изменений в законодательстве;
- недостаточная проработка вопросов, связанных с процедурой банкротства, и существование возможностей для злоупотреблений.

Принятие государственными органами нормативных актов или инструкций может повлечь за собой дополнительные временные и денежные затраты и оказать неблагоприятное влияние на деятельность Эмитента.

*Риски, связанные с изменением валютного регулирования:*

Правовые основы и принципы валютного регулирования и валютного контроля в Российской Федерации установлены нормами Федерального закона от 10.12.2003 г. № 173-ФЗ «О валютном регулировании и валютном контроле». Указанный закон устанавливает полномочия органов валютного регулирования, а также определяет права и обязанности резидентов и нерезидентов в отношении владения, пользования и распоряжения валютными ценностями, права и обязанности нерезидентов в отношении владения, пользования и распоряжения валютой Российской Федерации и внутренними ценными бумагами, права и обязанности органов валютного контроля и агентов валютного контроля.

Дочерние компании Эмитента являются участниками внешнеэкономических отношений и имеют доходы в иностранной валюте. В связи с этим основным документом, которым Группа руководствуется в своей внешнеэкономической деятельности является Инструкция Банка России от 16.08.2017 № 181-И «О порядке представления резидентами и нерезидентами уполномоченным банкам подтверждающих документов и информации при осуществлении валютных операций, о единых формах учета и отчетности по валютным операциям, порядке и сроках их представления».

*Риски, связанные с изменением налогового законодательства:*

Изменения налогового законодательства могут оказать существенное влияние на деятельность Эмитента. На дату окончания отчетного периода Эмитент не пользовался какими-либо льготами по налогообложению и, соответственно, не подвергался угрозе их лишения. В случае внесения изменений в действующие порядок и условия налогообложения Эмитент намерен планировать свою финансово-хозяйственную деятельность с учетом этих изменений.

*Риски, связанные с изменением правил таможенного контроля и пошлин:*

Правовой основой регулирования таможенного контроля и пошлин является Таможенный Кодекс Евразийского экономического союза. Дочерние компании Эмитента являются участниками внешнеэкономических отношений, в том числе экспорта и импорта алкогольной продукции, и, как следствие, экспортируемая и импортируемая продукция является объектом таможенного контроля.

Изменения правил таможенного контроля и пошлин могут оказать влияние на деятельность Группы, в том числе повлиять на ценообразование продукции. Изменения правил таможенного контроля несут в себе риски, связанные с ввозом импортной продукции и вывозом продукции российского производства, в том числе увеличение сроков доставки продукции, увеличение расходов, связанных с хранением продукции, таможенными пошлинами и т.п.

*Риски, связанные с изменением требований по лицензированию основной деятельности эмитента либо лицензированию прав пользования объектами, нахождение которых в обороте ограничено (включая природные ресурсы):*

Основная деятельность Эмитента не требует специального лицензирования. В случае изменения и/или предъявления требований по лицензированию деятельности Эмитента либо лицензированию прав пользования объектами, нахождение которых в обороте ограничено, Эмитент примет необходимые меры для получения соответствующих лицензий и разрешений. Предприятия Группы соблюдают все требования по лицензированию основной деятельности и при изменении требований предпримут все усилия, чтобы им соответствовать.

*Риски, связанные с изменением судебной практики по вопросам, связанным с деятельностью эмитента (в том числе по вопросам лицензирования), которые могут негативно сказаться на результатах его деятельности, а также на результаты текущих судебных процессов, в которых участвует эмитент.*

Отсутствие устоявшейся судебной практики по отдельным категориям дел приводит к тому, что решение по конкретному делу может существенно отличаться от решений, принимаемых судьями по аналогичным делам. Эмитент в судебных исках в настоящее время не участвует, в своей работе соблюдает все законодательные и прочие требования. На данный момент у Эмитента нет таких судебных процессов, которые могут привести к значительным затратам, оказать негативное влияние на деятельность Эмитента как на внутреннем, так и на внешнем рынках, и его финансовое состояние, однако такую возможность нельзя исключать полностью в связи с судебными ошибками и непредсказуемостью судебных решений.

#### Риск потери деловой репутации (репутационный риск)

Репутационный риск заключается в возможности возникновения у Эмитента убытков в результате сокращения потребления продукции и услуг Эмитента вследствие формирования негативного представления о качестве производимых товаров, оказываемых им услуг или характере деятельности в целом.

Управление репутационным риском является составной частью общей системы управления рисками Эмитента и осуществляется в целях обеспечения устойчивого развития Эмитента за счет решения задач по минимизации потерь Эмитента при реализации неблагоприятных для Эмитента событий и снижения величины отклонения фактического финансового результата Эмитента от запланированного. Управление рисками осуществляется посредством идентификации, всестороннего анализа и мониторинга факторов, обуславливающих возникновение репутационного риска, проведения мероприятий по контролю и поддержанию его приемлемого уровня.

#### Стратегический риск

Стратегический риск - риск возникновения у Эмитента убытков в результате ошибок (недостатков), допущенных при принятии решений, определяющих стратегию деятельности и развития Эмитента (стратегическое управление) и выражающихся в не учете или недостаточном учете возможных опасностей, которые могут угрожать деятельности Эмитента, неправильном или недостаточно обоснованном определении перспективных

направлений деятельности, в которых Эмитент может достичь преимущества перед конкурентами, отсутствии или обеспечении в неполном объеме необходимых ресурсов (финансовых, материально-технических, людских) и организационных мер (управленческих решений), которые должны обеспечить достижение стратегических целей Эмитента.

При определении стратегии Общества исследуются возможные сценарии развития макроэкономической ситуации в мире и Российской Федерации, определяются и анализируются ключевые тренды, которые, как ожидается, будут оказывать значимое влияние на развитие отрасли в России и в мире.

#### Риски, связанные с деятельностью эмитента

Риски, связанные с текущими судебными процессами, в которых участвует эмитент:

Эмитент не участвовал и не участвует в судебных процессах, участие в которых может существенно отразиться на его хозяйственной деятельности.

Риски, связанные с отсутствием возможности продлить действие лицензии Эмитента на ведение определенного вида деятельности либо на использование объектов, нахождение которых в обороте ограничено (включая природные ресурсы):

Риски, связанные с отсутствием возможности продления лицензий Эмитента, отсутствуют, так как:

- деятельность Эмитента не подлежит лицензированию;
- объекты, нахождение которых в обороте ограничено (включая природные ресурсы), в хозяйственной деятельности Эмитентом не используются.

Компании Группы (ОАО «Уссурийский бальзам», АО «Бастион», АО «ЛВЗ «Хабаровский», АО «Мариинский ЛВЗ», АО «АЛВИЗ», ООО «Георгиевский», ООО "Поместье Голубицкое") осуществляют деятельность по производству, хранению и реализации алкогольной продукции, ООО «Белуга Маркет Регион», ООО «Белуга Маркет Владивосток», ООО «Белуга Маркет Восток», АО «Белуга Маркет Регион», АО «Белуга Маркет Архангельск», ООО «Белуга Маркет», ООО «Синергия Импорт», ООО «Белуга Маркет Запад», «Белуга Маркет Дальний Восток», ООО «Белуга Бутик», ООО «Белуга Маркет Хабаровск», ООО «Белуга Маркет Пермь» осуществляют деятельность по поставкам алкогольной продукции, ООО «Зодиак», ООО «Белуга Маркет Владивосток», ООО «Белуга Маркет Хабаровск», ООО «Белуга Маркет Восток», АО «Белуга Маркет Архангельск» осуществляют деятельность по перевозкам этилового спирта (в том числе денатурата).

Данные виды деятельности подлежат лицензированию в соответствии с Федеральным законом «О государственном регулировании производства и оборота этилового спирта, алкогольной и спиртосодержащей продукции и об ограничении потребления (распития) алкогольной продукции» №171-ФЗ от 22.11.1995г. (далее - ФЗ «О регулировании производства и оборота алкоголя»).

Осуществление указанной лицензируемой деятельности связано с рисками приостановления действия лицензии и аннулирования лицензии.

Для осуществления деятельности, связанной с производством и оборотом алкогольной продукции лицензиат обязан соответствовать требованиям, установленным ФЗ «О регулировании производства и оборота алкоголя».

Несоответствие компании лицензионным требованиям может привести к риску приостановки или аннулирования лицензии.

Все компании Группы соответствуют лицензионным требованиям и соблюдают законодательство о производстве и обороте этилового спирта, алкогольной и спиртосодержащей продукции.

Риски приостановления действия лицензии и аннулирования лицензии у компаний Группы минимальны.

Риски возможной ответственности эмитента по долгам третьих лиц, в том числе дочерних обществ эмитента:

Эмитент не несет ответственности по долгам третьих лиц, кроме своих дочерних обществ и компаний, входящих в Группу. Риск возможной ответственности Эмитента по долгам своих дочерних обществ возможен, однако по оценке Эмитента минимален, т.к Эмитент полностью контролирует исполнение дочерними обществами своих обязательств перед третьими лицами.

Риски возможной потери потребителей, на оборот с которыми приходится не менее чем 10 процентов общей выручки от продажи продукции (работ, услуг) эмитента:

Эмитент не имеет потребителей, на оборот с которыми приходится не менее чем 10 процентов общей выручки от продажи продукции, поэтому данный риск минимален.

## 2.2. Идентификация активов и пассивов компании

*Консолидированный отчет о финансовом положении ПАО «Белуга Групп» за 2014- 1 кв. 2019 гг.*

Таблица 2.2.1

Показатель	Код строки	31.12.2014	31.12.2015	31.12.2016	31.12.2017	31.12.2018	31.03.2019
<b>АКТИВЫ</b>							
<b>I. Внеоборотные активы</b>							
Нематериальные активы	1110	39 431	34 432	27 473	32 509	24 760	22 908
Финансовые вложения	1170	4 096 610	8 887 012	11 175 037	15 922 502	17 211 507	17 211 507
Отложенные налоговые активы	1180	3 300			6 161	5 453	4 900
Прочие внеоборотные активы	1190	2 427 567	276 772	229 373	384 875	197 280	280 703
<b>Итого по разделу I</b>	<b>1100</b>	<b>6 569 918</b>	<b>9 199 340</b>	<b>11 432 840</b>	<b>16 346 538</b>	<b>17 442 019</b>	<b>17 522 858</b>
<b>II. Оборотные активы</b>							
Запасы	1210	2 700	3 589	2 915	1 063	1 304	609

Показатель	Код строки	31.12.2014	31.12.2015	31.12.2016	31.12.2017	31.12.2018	31.03.2019
Налог на добавленную стоимость по приобретенным ценностям	1220	12	349	12	12	12	12
Дебиторская задолженность	1230	4 474 447	7 364 954	7 090 153	6 972 657	1 112 497	1 193 070
Финансовые вложения (за исключением денежных эквивалентов)	1240	8 739 662	4 309 268	3 363 203	4 655 062	5 919 062	5 919 062
Денежные средства и денежные эквиваленты	1250	2 840	1 391	1 473	1 342	1 471	1 443
Прочие оборотные активы	1260	10 317	12 107	36 409	2 483	768	516
<b>Итого по разделу II</b>	<b>1200</b>	<b>13 229 978</b>	<b>11 691 658</b>	<b>10 494 165</b>	<b>11 632 619</b>	<b>7 035 114</b>	<b>7 114 712</b>
<b>Баланс</b>	<b>1600</b>	<b>19 799 896</b>	<b>20 890 998</b>	<b>21 927 006</b>	<b>27 979 157</b>	<b>24 477 133</b>	<b>24 637 570</b>
<b>ПАССИВЫ</b>							
<b>III. Капитал и резервы</b>							
Уставный капитал	1310	2 495 405	2 495 405	2 495 405	2 495 405	1 940 000	1 940 000
Акции дополнительного выпуска	1320						
Переоценка внеоборотных активов	1340						
Добавочный капитал (без переоценки)	1350	13 620 956	13 620 956	13 620 956	13 620 956	10 843 931	10 843 931
Резервный капитал	1360	1 472	1 472	1 472	1 472	1 472	1 472
Нераспределенная прибыль (непокрытый убыток)	1370	549 558	554 785	559 659	987 990	1 856 421	1 857 513
<b>Итого по разделу III</b>	<b>1300</b>	<b>16 667 391</b>	<b>16 672 618</b>	<b>16 677 492</b>	<b>17 105 823</b>	<b>14 641 824</b>	<b>14 642 916</b>
<b>IV. Долгосрочные обязательства</b>							
Заемные средства	1410		1 000 000	2 000 000	6 500 000	6 000 000	6 000 000
Отложенные налоговые обязательства	1420				1 623	1 623	1 623
Прочие обязательства	1450	2 063 789					
<b>Итого по разделу IV</b>	<b>1400</b>	<b>2 063 789</b>	<b>1 000 000</b>	<b>2 000 000</b>	<b>6 501 623</b>	<b>6 001 623</b>	<b>6 001 623</b>
<b>V. Краткосрочные обязательства</b>							
Заемные средства	1510	1 008 438	1 108 097	1 127 345	1 651 981	1 636 051	1 809 023
Кредиторская задолженность	1520	43 776	2 072 018	2 068 215	2 647 779	2 102 650	2 091 562
Оценочные обязательства	1540	16 502	37 928	53 954	71 951	94 985	92 446
Прочие обязательства	1550		337				
<b>Итого по разделу V</b>	<b>1500</b>	<b>1 068 716</b>	<b>3 218 380</b>	<b>3 249 514</b>	<b>4 371 711</b>	<b>3 833 686</b>	<b>3 993 031</b>
<b>Баланс</b>	<b>1700</b>	<b>19 799 896</b>	<b>20 890 998</b>	<b>21 927 006</b>	<b>27 979 157</b>	<b>24 477 133</b>	<b>24 637 570</b>

**Заказчиком не предоставлены расшифровки статей баланса по состоянию на 26.07.2019 г.**

### **Капитал**

На 31 марта 2019 г. размер уставного капитала Компании составлял 1 940 000 тыс. руб.

Общее количество объявленных обыкновенных акций составляет 19 400 000 штук номинальная стоимость каждой акции 100 руб. Все объявленные акции были выпущены и полностью оплачены.

Уставный капитал Группы был сформирован за счет вкладов акционеров в российских рублях, при этом акционеры имеют право на получение дивидендов и распределение капитала в российских рублях.

### 3. АНАЛИЗ ФИНАНСОВОЙ ОТЧЕТНОСТИ ПАО «БЕЛУГА ГРУПП»

#### 3.1. Общие положения

Финансовый анализ играет важную роль в процессе оценки предприятия. Анализ финансового состояния предприятия основывается на анализе данных бухгалтерской отчетности оцениваемого предприятия за прошедшие периоды в целях выявления тенденций в его деятельности и определения основных финансовых показателей. Финансовый анализ раскрывает истинное положение предприятия и степень финансовых рисков.

Для выявления тенденций в деятельности и определения основных финансовых показателей, а также для целей управления финансовым состоянием предприятия проводится анализ финансовой деятельности, включающий ряд этапов:

- анализ основных финансовых показателей,
- анализ структуры активов и пассивов предприятия,
- анализ платёжеспособности организации,
- анализ финансовой устойчивости организации,
- анализ рентабельности деятельности,

Источники информации: основными документами для оценки являются: финансовая отчетность организации по стандартам РСБУ – бухгалтерский баланс и отчет о финансовых результатах за 2014-1 кв. 2019 гг.

Использованные методы анализа: вертикальный, коэффициентный. В качестве основного показателя принят рубль.

Для выявления сильных и слабых сторон оцениваемого бизнеса, диспропорций в структуре капитала и т.д. рассчитываются и анализируются финансовые коэффициенты.

#### 3.2. Анализ бухгалтерского баланса

Ниже в таблице представлены данные бухгалтерского баланса за период 31.12.2016 – 26.07.2019 гг.

*Консолидированный отчет о финансовом положении ПАО «Белуга Групп» за 2014-1 кв. 2019 гг.*

Таблица 3.2.1

Показатель	Код строки	31.12.2014	31.12.2015	31.12.2016	31.12.2017	31.12.2018	31.03.2019
<b>АКТИВЫ</b>							
<b>I. Внеоборотные активы</b>							
Нематериальные активы	1110	39 431	34 432	27 473	32 509	24 760	22 908
Финансовые вложения	1170	4 096 610	8 887 012	11 175 037	15 922 502	17 211 507	17 211 507
Отложенные налоговые активы	1180	3 300			6 161	5 453	4 900
Прочие внеоборотные активы	1190	2 427 567	276 772	229 373	384 875	197 280	280 703
<b>Итого по разделу I</b>	<b>1100</b>	<b>6 569 918</b>	<b>9 199 340</b>	<b>11 432 840</b>	<b>16 346 538</b>	<b>17 442 019</b>	<b>17 522 858</b>
<b>II. Оборотные активы</b>							
Запасы	1210	2 700	3 589	2 915	1 063	1 304	609
Налог на добавленную стоимость по приобретенным ценностям	1220	12	349	12	12	12	12
Дебиторская задолженность	1230	4 474 447	7 364 954	7 090 153	6 972 657	1 112 497	1 193 070
Финансовые вложения (за исключением денежных эквивалентов)	1240	8 739 662	4 309 268	3 363 203	4 655 062	5 919 062	5 919 062
Денежные средства и денежные эквиваленты	1250	2 840	1 391	1 473	1 342	1 471	1 443
Прочие оборотные активы	1260	10 317	12 107	36 409	2 483	768	516
<b>Итого по разделу II</b>	<b>1200</b>	<b>13 229 978</b>	<b>11 691 658</b>	<b>10 494 165</b>	<b>11 632 619</b>	<b>7 035 114</b>	<b>7 114 712</b>
<b>Баланс</b>	<b>1600</b>	<b>19 799 896</b>	<b>20 890 998</b>	<b>21 927 006</b>	<b>27 979 157</b>	<b>24 477 133</b>	<b>24 637 570</b>
<b>ПАССИВЫ</b>							
<b>III. Капитал и резервы</b>							

Показатель	Код строки	31.12.2014	31.12.2015	31.12.2016	31.12.2017	31.12.2018	31.03.2019
Уставный капитал	1310	2 495 405	2 495 405	2 495 405	2 495 405	1 940 000	1 940 000
Акции дополнительного выпуска	1320						
Переоценка внеоборотных активов	1340						
Добавочный капитал (без переоценки)	1350	13 620 956	13 620 956	13 620 956	13 620 956	10 843 931	10 843 931
Резервный капитал	1360	1 472	1 472	1 472	1 472	1 472	1 472
Нераспределенная прибыль (непокрытый убыток)	1370	549 558	554 785	559 659	987 990	1 856 421	1 857 513
<b>Итого по разделу III</b>	<b>1300</b>	<b>16 667 391</b>	<b>16 672 618</b>	<b>16 677 492</b>	<b>17 105 823</b>	<b>14 641 824</b>	<b>14 642 916</b>
<b>IV. Долгосрочные обязательства</b>							
Заемные средства	1410		1 000 000	2 000 000	6 500 000	6 000 000	6 000 000
Отложенные налоговые обязательства	1420				1 623	1 623	1 623
Прочие обязательства	1450	2 063 789					
<b>Итого по разделу IV</b>	<b>1400</b>	<b>2 063 789</b>	<b>1 000 000</b>	<b>2 000 000</b>	<b>6 501 623</b>	<b>6 001 623</b>	<b>6 001 623</b>
<b>V. Краткосрочные обязательства</b>							
Заемные средства	1510	1 008 438	1 108 097	1 127 345	1 651 981	1 636 051	1 809 023
Кредиторская задолженность	1520	43 776	2 072 018	2 068 215	2 647 779	2 102 650	2 091 562
Оценочные обязательства	1540	16 502	37 928	53 954	71 951	94 985	92 446
Прочие обязательства	1550		337				
<b>Итого по разделу V</b>	<b>1500</b>	<b>1 068 716</b>	<b>3 218 380</b>	<b>3 249 514</b>	<b>4 371 711</b>	<b>3 833 686</b>	<b>3 993 031</b>
<b>Баланс</b>	<b>1700</b>	<b>19 799 896</b>	<b>20 890 998</b>	<b>21 927 006</b>	<b>27 979 157</b>	<b>24 477 133</b>	<b>24 637 570</b>

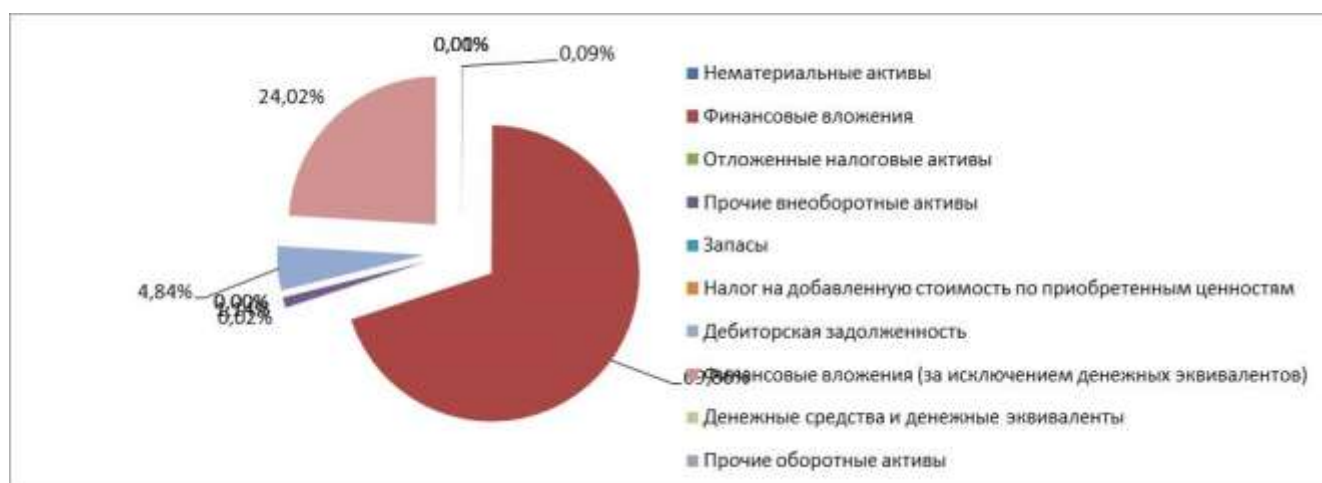
Источник: данные Компании



Источник для построения диаграммы: данные Компании

Рисунок 3.2.1 Структура активов Компании на 31.03.2019 г., %





Источник для построения диаграммы: данные Компании

Рисунок 3.2.2 Структура активов Компании на 31.03.2019 г., %



Источник для построения диаграммы: данные Компании

Рисунок 3.2.3 Структура капитала и обязательств Компании на 31.03.2019 г., %

Из представленных в первой части таблицы 3.2.1 данных видно, что на 31.03.2019 г. в активах организации доля текущих активов составляет 28,88%, а внеоборотных средств, соответственно 71,12%. Активы организации в течение периода с 31.12.2014 по 31.03.2019 года увеличились на 4 837 674 тыс. руб. (на 24,43%).

Отмечая увеличение активов, необходимо учесть, что собственный капитал снизился на 12,15%.

Для детального анализа изменения долей статей баланса в валюте баланса предлагаем вертикальный и горизонтальный анализ бухгалтерского баланса ПАО «Белуга Групп».

#### Вертикальный анализ бухгалтерского баланса

Таблица 3.2.2

Показатель	Код строки	31.12.2014	31.12.2015	31.12.2016	31.12.2017	31.12.2018	31.03.2019
<b>АКТИВЫ</b>							
<b>I. Внеоборотные активы</b>							
Нематериальные активы	1110	0,20%	0,16%	0,13%	0,12%	0,10%	0,09%
Финансовые вложения	1170	20,69%	42,54%	50,96%	56,91%	70,32%	69,86%
Отложенные налоговые активы	1180	0,02%	0,00%	0,00%	0,02%	0,02%	0,02%
Прочие внеоборотные активы	1190	12,26%	1,32%	1,05%	1,38%	0,81%	1,14%
<b>Итого по разделу I</b>	<b>1100</b>	<b>33,18%</b>	<b>44,03%</b>	<b>52,14%</b>	<b>58,42%</b>	<b>71,26%</b>	<b>71,12%</b>
<b>II. Оборотные активы</b>							
Запасы	1210	0,01%	0,02%	0,01%	0,00%	0,01%	0,00%

Показатель	Код строки	31.12.2014	31.12.2015	31.12.2016	31.12.2017	31.12.2018	31.03.2019
Налог на добавленную стоимость по приобретенным ценностям	1220	0,00%	0,00%	0,00%	0,00%	0,00%	0,00%
Дебиторская задолженность	1230	22,60%	35,25%	32,34%	24,92%	4,55%	4,84%
Финансовые вложения (за исключением денежных эквивалентов)	1240	44,14%	20,63%	15,34%	16,64%	24,18%	24,02%
Денежные средства и денежные эквиваленты	1250	0,01%	0,01%	0,01%	0,00%	0,01%	0,01%
Прочие оборотные активы	1260	0,05%	0,06%	0,17%	0,01%	0,00%	0,00%
<b>Итого по разделу II</b>	<b>1200</b>	<b>66,82%</b>	<b>55,97%</b>	<b>47,86%</b>	<b>41,58%</b>	<b>28,74%</b>	<b>28,88%</b>
<b>Баланс</b>	<b>1600</b>	<b>100,00%</b>	<b>100,00%</b>	<b>100,00%</b>	<b>100,00%</b>	<b>100,00%</b>	<b>100,00%</b>
<b>ПАССИВЫ</b>							
<b>III. Капитал и резервы</b>							
Уставный капитал	1310	12,60%	11,94%	11,38%	8,92%	7,93%	7,87%
Акции дополнительного выпуска	1320	0,00%	0,00%	0,00%	0,00%	0,00%	0,00%
Переоценка внеоборотных активов	1340	0,00%	0,00%	0,00%	0,00%	0,00%	0,00%
Добавочный капитал (без переоценки)	1350	68,79%	65,20%	62,12%	48,68%	44,30%	44,01%
Резервный капитал	1360	0,01%	0,01%	0,01%	0,01%	0,01%	0,01%
Нераспределенная прибыль (непокрытый убыток)	1370	2,78%	2,66%	2,55%	3,53%	7,58%	7,54%
<b>Итого по разделу III</b>	<b>1300</b>	<b>84,18%</b>	<b>79,81%</b>	<b>76,06%</b>	<b>61,14%</b>	<b>59,82%</b>	<b>59,43%</b>
<b>IV. Долгосрочные обязательства</b>							
Заемные средства	1410	0,00%	4,79%	9,12%	23,23%	24,51%	24,35%
Отложенные налоговые обязательства	1420	0,00%	0,00%	0,00%	0,01%	0,01%	0,01%
Прочие обязательства	1450	10,42%	0,00%	0,00%	0,00%	0,00%	0,00%
<b>Итого по разделу IV</b>	<b>1400</b>	<b>10,42%</b>	<b>4,79%</b>	<b>9,12%</b>	<b>23,24%</b>	<b>24,52%</b>	<b>24,36%</b>
<b>V. Краткосрочные обязательства</b>							
Заемные средства	1510	5,09%	5,30%	5,14%	5,90%	6,68%	7,34%
Кредиторская задолженность	1520	0,22%	9,92%	9,43%	9,46%	8,59%	8,49%
Оценочные обязательства	1540	0,08%	0,18%	0,25%	0,26%	0,39%	0,38%
Прочие обязательства	1550	0,00%	0,00%	0,00%	0,00%	0,00%	0,00%
<b>Итого по разделу V</b>	<b>1500</b>	<b>5,40%</b>	<b>15,41%</b>	<b>14,82%</b>	<b>15,62%</b>	<b>15,66%</b>	<b>16,21%</b>
<b>Баланс</b>	<b>1700</b>	<b>100,00%</b>	<b>100,00%</b>	<b>100,00%</b>	<b>100,00%</b>	<b>100,00%</b>	<b>100,00%</b>

Источник: данные Компании, расчеты Оценщика

Рост величины активов организации связан, в основном, с ростом следующих позиций актива бухгалтерского баланса:

- финансовые вложения

Одновременно, в пассиве баланса (в части обязательств) наибольший прирост наблюдается по строкам:

- долгосрочные заемные средства
- кредиторская задолженность

По состоянию на 31.03.2019 собственный капитал организации составил 1 940 000 тыс. руб.

## Анализ финансовых результатов

Отчет о прибылях и убытках за 2014 –1 квартал 2019 гг. представлен в следующей таблице.

*Финансовые результаты деятельности ПАО «Белуга Групп» за 2014 – 1 квартал 2018 г., тыс. руб.*

Таблица 3.2.3

Показатель	Код строки	31.12.2014	31.12.2015	31.12.2016	31.12.2017	31.12.2018	31.03.2019
Выручка, тыс. руб.	2110	13 257	15 091	23 591	29 057	44 218	10 625
Себестоимость продаж	2120	(1 016)	(907)	(1 063)	(759)	(5 858)	(144)
<b>Валовая прибыль (убыток)</b>	<b>2100</b>	<b>12 241</b>	<b>14 184</b>	<b>22 528</b>	<b>28 298</b>	<b>38 360</b>	<b>10 481</b>
Коммерческие расходы	2210						
Управленческие расходы	2220	(490 795)	(552 563)	(533 306)	(633 038)	(635 172)	(155 894)
<b>Прибыль (убыток) от продаж</b>	<b>2200</b>	<b>-478 554</b>	<b>-538 379</b>	<b>-510 778</b>	<b>(604 740)</b>	<b>-596 812</b>	<b>-145 413</b>
Доходы от участия в других организациях	2310	8 351	7 511		471 451	907 359	
Проценты к получению	2320	719 883	779 557	986 520	1 320 519	1 373 962	331 226
Проценты к уплате	2330	(183 546)	(213 248)	(447 643)	(639 686)	(786 887)	(172 973)
Прочие доходы	2340	23 633	10 725	134 241	6 251	17 663	301
Прочие расходы	2350	(65 975)	(29 063)	(150 415)	(125 397)	(45 696)	(10 824)
<b>Прибыль (убыток) до налогообложения</b>	<b>2300</b>	<b>23 792</b>	<b>17 103</b>	<b>11 925</b>	<b>428 398</b>	<b>869 589</b>	<b>2 317</b>
Текущий налог на прибыль	2410	(7 827)	(8 576)	(7 051)	(4 576)	(449)	(672)
в т.ч. постоянные налоговые обязательства (активы)	2421						
Изменение отложенных налоговых обязательств	2430				(1 623)		
Изменение отложенных налоговых активов	2450	(327)	(3 300)		6 161	(708)	(553)
Прочее	2460	(5 300)			(29)	(1)	
<b>Чистая прибыль (убыток) отчетного периода</b>	<b>2400</b>	<b>10 338</b>	<b>5 227</b>	<b>4 874</b>	<b>428 331</b>	<b>868 431</b>	<b>1 092</b>

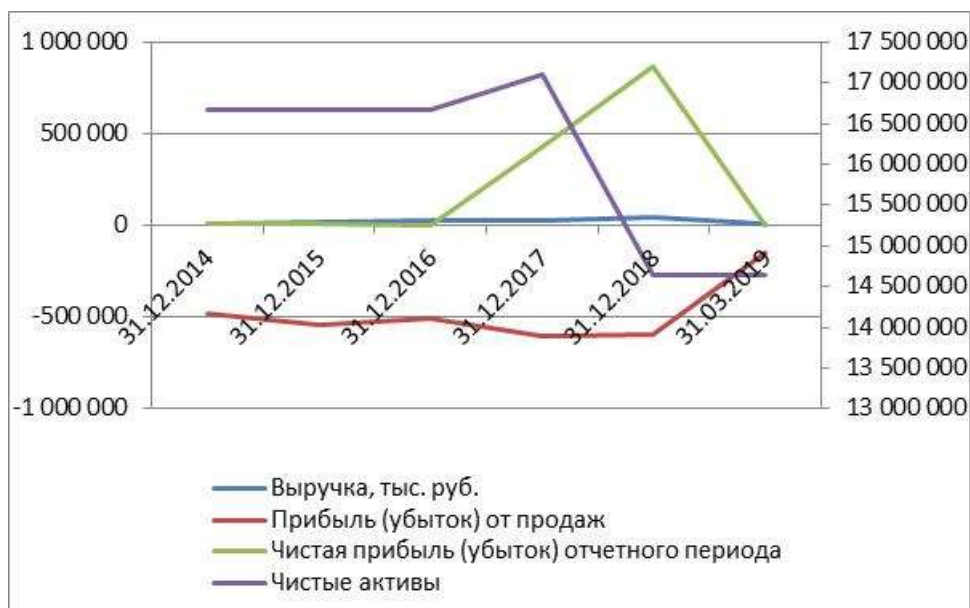
*Источник: данные Компании*

В течение анализируемого периода выручка предприятия росла.

Обратив внимание на строку 2220 формы №2 можно отметить, что организация учитывала общехозяйственные (управленческие) расходы в качестве условно-постоянных, относя их по итогам отчетного периода на реализованные товары (работы, услуги).

Проверка взаимосвязей показателей формы №1 и формы №2 за последний отчетный период подтвердила формальную корректность отражения в отчетности отложенных налоговых активов и обязательств.

Динамика основных показателей деятельности ПАО «БЕЛУГА ГРУПП» представлена на рисунке.



Источник для построения диаграммы: данные Компании

Рисунок 3.2.4 Основные показатели деятельности за 2014-1 квартал 2019 гг.

### Коэффициентный анализ деятельности

Для оценки финансовой устойчивости ПАО «БЕЛУГА ГРУПП» необходимо провести анализ его платежеспособности, финансовой устойчивости и деловой активности.

#### Показатели платежеспособности

Одними из ключевых показателей платежеспособности могут выступать:

- коэффициент текущей ликвидности, рассчитываемый как отношение оборотных активов к краткосрочным обязательствам;
- коэффициент абсолютной ликвидности, рассчитываемый как отношение денежных средств и краткосрочных инвестиций к краткосрочным обязательствам;
- коэффициент среднесрочной ликвидности, рассчитываемый как отношение быстро и средне реализуемых активов к сумме краткосрочных долговых обязательств.

#### Коэффициенты ликвидности

Таблица 3.2.4

Показатели	Критическое значение	2014 г.	2015 г.	2016 г.	2017 г.	2018 г.	1 кв. 2019
Коэффициент текущей ликвидности	1,5-2,5	12,38	3,63	3,23	2,66	1,84	1,78
Коэффициент среднесрочной ликвидности	0,7-1	12,37	3,63	3,22	2,66	1,83	1,78
Коэффициент абсолютной ликвидности	>0,2	8,18	1,34	1,04	1,07	1,54	1,48

Источник: данные Компании, расчеты Оценщика

По состоянию на 31.03.2019 коэффициент текущей ликвидности имеет значение в пределах нормы.

Коэффициент среднесрочной ликвидности соответствует нормативным значениям. Это означает, что у ПАО «Белуга Групп» достаточно активов, которые можно в сжатые сроки перевести в денежные средства и погасить краткосрочную кредиторскую задолженность.

Третий из коэффициентов, характеризующий способность организации погасить всю или часть краткосрочной задолженности за счет денежных средств и краткосрочных финансовых вложений, имеет значение, соответствующее допустимому (>0,2).

#### Показатели финансовой устойчивости

### Коэффициенты финансовой устойчивости

Таблица 3.2.5

Показатели	Критическое значение	2014 г.	2015 г.	2016 г.	2017 г.	2018 г.	1 кв. 2019
Коэффициент автономии	>0,5	0,84	0,80	0,76	0,61	0,60	0,59
Коэффициент отношения заемных и собственных средств	<1	0,06	0,13	0,19	0,48	0,52	0,53

Источник: данные Компании, расчеты Оценщика

Коэффициент автономии (коэффициент собственности) имеет значения выше критического на протяжении анализируемого периода. Таким образом, Компания является финансово устойчивой.

Коэффициент соотношения заемных и собственных средств на протяжении 2014-1 кв. 2019 гг. имеет величину в пределах нормы.

### Чистый оборотный капитал, тыс. руб.

Таблица 3.2.6

Показатели	2014 г.	2015 г.	2016 г.	2017 г.	2018 г.	1 кв. 2019
Чистый оборотный капитал	12 161 262	8 473 278	7 244 651	7 260 908	3 201 428	3 121 681

Источник: данные Компании, расчеты Оценщика

Чистый оборотный капитал необходим для поддержания финансовой устойчивости предприятия, поскольку превышение оборотных средств над краткосрочными обязательствами означает, что предприятие не только может погасить свои краткосрочные обязательства, но и имеет резерв для расширения деятельности. Значение ЧОК у предприятия положительное на протяжении всего анализируемого периода.

Показатели рентабельности деятельности

### Коэффициенты рентабельности

Таблица 3.2.7

Показатели	2014 г.	2015 г.	2016 г.	2017 г.	2018 г.	1 кв. 2019
Рентабельность чистой прибыли	77,98%	34,64%	20,66%	1474,11%	1963,98%	10,28%
Рентабельность собственного капитала	0,06%	0,03%	0,03%	2,50%	5,93%	0,01%
Рентабельность активов	0,05%	0,03%	0,02%	1,53%	3,55%	0,00%
Рентабельность продаж (основной деятельности)	-3609,82%	-3567,55%	-2165,14%	-2081,22%	-1349,70%	-1368,59%

Источник: данные Компании, расчеты Оценщика

В течение анализируемого периода организация получала чистую прибыль, прибыль от продаж была отрицательной, что свидетельствует о низкой эффективности основного вида деятельности и о том, что Общества получает доход за счет прочих видов деятельности.

Показатели деловой активности

### Коэффициенты деловой активности

Таблица 3.2.8

Показатели	2014 г.	2015 г.	2016 г.	2017 г.	2018 г.	1 кв. 2019
Оборачиваемость дебиторской задолженности	0,00	0,00	0,00	0,00	0,01	0,01
Оборачиваемость дебиторской задолженности в днях	123 193	143 177	111 825	88 325	33 370	3 363
Оборачиваемость кредиторской задолженности	0,30	0,01	0,01	0,01	0,02	0,01
Оборачиваемость кредиторской задолженности в днях	1 205	25 587	32 029	29 620	19 606	6 119
Оборачиваемость запасов	4,91	4,80	7,25	14,61	37,36	11,11
Оборачиваемость запасов в днях	74	76	50	25	10	3

Источник: данные Компании, расчеты Оценщика

## Прогноз банкротства

В качестве одного из показателей вероятности банкротства организации ниже рассчитан Z-счет Альтмана (для ПАО «Белуга Групп» взята 4-факторная модель для частных непроизводственных компаний):

$$Z\text{-счет} = 6,56T_1 + 3,26T_2 + 6,72T_3 + 1,05T_4, \text{ где}$$

Таблица 3.2.9

Козф-т	Расчет	Значение на дату оценки	Множитель	Произведение (гр. 3 x гр. 4)
1	2	3	4	5
T <sub>1</sub>	Отношение оборотного капитала к величине всех активов	0,29	6,56	1,89
T <sub>2</sub>	Отношение нераспределенной прибыли к величине всех активов	0,08	3,26	0,25
T <sub>3</sub>	Отношение EBIT к величине всех активов	-0,02	6,72	-0,16
T <sub>4</sub>	Отношение собственного капитала к заемному	1,47	1,05	1,54
Z-счет Альтмана:				3,52

Источник: данные Компании, расчеты Оценщика

Предполагаемая вероятность банкротства в зависимости от значения Z-счета Альтмана составляет:

- 1.1 и менее – высокая вероятность банкротства;
- от 1.1 до 2.6 – средняя вероятность банкротства;
- от 2.6 и выше – низкая вероятность банкротства.

Для ПАО «Белуга Групп» значение Z-счета на 31.03.2019 составило 3,52. Это означает, что ПАО «Белуга Групп» находится вне зоны риска, существует низкая вероятность банкротства.

## Общие выводы по финансовому анализу предприятия

В ходе анализа были получены следующие показатели, исключительно хорошо характеризующие финансовое положение и результаты деятельности ПАО «Белуга Групп»:

- чистые активы превышают уставный капитал;
- коэффициенты ликвидности полностью соответствует нормальному значению;
- положительная динамика собственного капитала относительно общего изменения активов организации;
- за последний год получена прибыль от продаж и чистая прибыль, наблюдается положительная динамика по сравнению с предшествующим годом;

**В результате анализа бухгалтерских балансов и отчетов о финансовых результатах за 2014 - 1 квартал 2019 гг. можно сделать вывод о стабильной работе предприятия ПАО «Белуга Групп».**

#### 4. СОЦИАЛЬНО-ЭКОНОМИЧЕСКОЕ ОКРУЖЕНИЕ ПРЕДПРИЯТИЯ

Экономическая среда функционирования предприятия создается системой взаимоотношений рынка факторов производства, рынка капитала, рынка товаров и услуг между собой, а также взаимоотношений этих рынков с государством, фирмами и домохозяйствами.

Экономическую среду определяют и характеризуют:

- степень интеграции российской экономики в мировую систему;
- конъюнктура на мировых рынках и курсы валют;
- уровень жизни и динамика покупательной способности потребителей;
- состояние альтернативных и смежных рынков;
- уровень инфляции и динамика изменения ее параметров и пр.

Экономическая среда формирует спрос, предложение и цены на предприятия, принципы распределения объектов между пользователями, а также критерии выбора вариантов наилучшего и наиболее эффективного использования объектов недвижимости.

Социальную среду функционирования объекта определяют следующие факторы:

- характеристики социальных групп и институтов, размещенных и (или) функционирующих на территории района;
- состав населения, численность, пол, возраст, распределение по территории;
- динамика изменения численности и состава населения;
- состояние рынка труда и уровень занятости населения и пр.

Анализ общеэкономической и социально-политической ситуации отражает емкость рынка аналогичных компаний. Соответственно, очевидно, что социальные и экономические факторы непосредственно влияют на формирование цены объекта на текущий момент и в перспективе.

Таким образом, необходимым и важным этапом определения справедливой стоимости, является анализ экономико-социальной среды функционирования объекта оценки, который включает: анализ макроэкономической ситуации Российской Федерации, выявление тенденций и перспектив развития рынка.

Краткий обзор социально-экономического развития Российской Федерации и Москвы по итогам 1 квартала 2019 года приводится в Томе 2 настоящего Отчета.

Поскольку основным видом деятельности компании является деятельность в сфере лизинга, далее приводится краткий анализ данной отрасли.

Поскольку ПАО «Белуга Групп» осуществляет деятельность на рынке ценных бумаг, далее также приводится обзор фондового рынка РФ и рынка рублевых облигаций.

## 4.1. Обзор социально-экономического развития Российской Федерации за январь-май 2019 года<sup>7</sup>

### Основные макроэкономические показатели

Таблица 4.1.1

Показатель	2018	Январь- Апрель 2018	Январь- Апрель 2019	Апрель 2018	Апрель 2019
Рост потребительских цен, %	4,3	1,6	2,4	0,4	0,3
Рост цен производителей, %	11,7	1,5	-0,6	1,2	0,5
Рост денежной базы, % (в узком определении)	8,0	0,4	-3,8	-0,3	-0,9
Реальное удорожание рубля по сравнению с долларом США, %	-10,8	-6,2	3,9	-2,9	-0,5
Изменение реального эффективного курса рубля к иностранным валютам, %	-7,0	-5,8	5,4	-0,1	-0,3
ВВП, млрд. руб.	103 876	38 385	42 387	8 082	8 973
Средняя цена нефти «Юралс», долл. США/баррель	70,0	67,9	66,3	74,9	70,9
Курс рубля к доллару США (средний за период), руб./долл. США	62,5	58,6	65,6	62,2	64,8

#### Реальный сектор

По предварительным данным Росстата, прирост ВВП в I кв. текущего года составил 0,5% после 2,7% в IV кв. прошлого года. Значительное падение темпов роста ВВП обусловлено слабой динамикой внутреннего спроса и увеличением налоговой нагрузки вследствие повышения НДС. Кроме того, фактором замедления экономического роста остается слабый рост кредитования предприятий, а также замедление в ипотечном кредитовании. При этом ослабление внутреннего спроса способствует быстрому замедлению инфляции.

По оценкам Минэкономразвития, темп роста ВВП в апреле текущего года восстановился до 1,6% (главным образом за счет ускорения роста в промышленности) после 0,2% в марте, а за январь-апрель в целом темп роста ВВП составил 0,8%. При этом прирост выпуска товаров и услуг по базовым видам экономической деятельности в январе-апреле составил 1,3%. Промышленное производство в январе-апреле выросло на 2,8%, что примерно соответствует приросту за 2018 г. в целом (2,9%). Добыча полезных ископаемых увеличилась на 4,6% относительно января-апреля прошлого года, что объясняется главным образом эффектом низкой базы. В обрабатывающих отраслях в январе-апреле прирост выпуска снизился до 2,2% по сравнению с 4,1% в январе-апреле прошлого года и 2,6% в 2018 г. в целом. Замедление в обрабатывающем секторе объясняется в основном существенным падением выпуска в машиностроении. Обеспечение электроэнергией, газом и паром, кондиционирование воздуха в январе-апреле сократилось на 0,8%, а водоснабжение, водоотведение, сбор и утилизация отходов выросли на 2,5%.

<sup>7</sup>[http://www.eeg.ru/downloads/obzor/rus/pdf/2019\\_06.pdf](http://www.eeg.ru/downloads/obzor/rus/pdf/2019_06.pdf), дата публикации 19.06.2019 г.



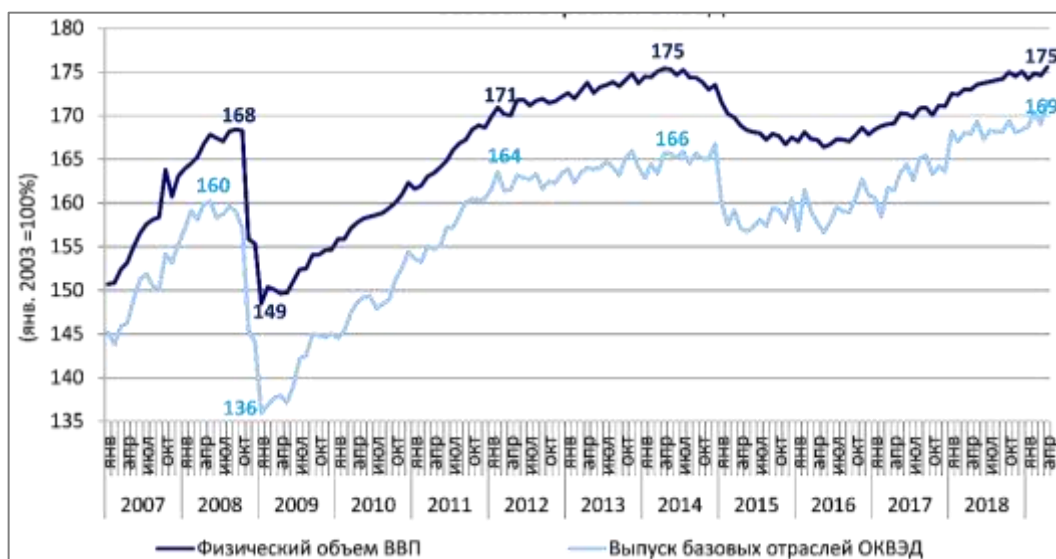


Рисунок 4.1.1 Очищенный от сезонности физический объем ВВП и индекс выпуска базовых отраслей ОКВЭД

### Потребление, инвестиции

В январе-апреле текущего года темпы роста в розничной торговле снизились до 1,7% (2,6% в 2018 г.), в предоставлении платных услуг населению – до 1,2% (2,5% в 2018 г.). Динамика инвестиций в основной капитал в I кв. значительно замедлилась: темп прироста физического объема инвестиций снизился до 0,5% по сравнению с 4,3% за прошлый год в целом. Это может объясняться завершением крупных инвестиционных проектов в конце прошлого года.

### Внешнеэкономическая деятельность

Основные показатели внешней торговли Российской Федерации (по методологии платежного баланса) за январь-апрель 2019 г. приведены в следующей таблице.

*Основные показатели внешней торговли РФ за январь-апрель 2019 г.*

Таблица 4.1.2

Показатель	январь-апрель 2019 г., млрд долл.	январь-апрель 2018 г., млрд долл.	Рост/сокращение
Экспорт	137,6	137,6	+0,0%
Импорт	77,6	78,4	-1,0%
Внешнеторговый оборот	215,3	216,0	-0,3%
Сальдо торгового баланса	60,0	59,2	+1,3%

Источник: Банк России

Стоимостные объемы экспорта практически не изменились по сравнению с аналогичным периодом 2018 г.: некоторое снижение цен на нефть и цветные металлы компенсировалось увеличением физобъемов их поставок. В свою очередь, уменьшение импорта в долларовом выражении было связано с падением реального курса рубля к доллару и корзине валют торговых партнеров в годовом выражении, низкими темпами роста внутреннего спроса и реальных располагаемых доходов населения.

Сальдо внешней торговли РФ в январе-апреле 2019 г. незначительно улучшилось по сравнению с соответствующим периодом 2018 г. (на 1,3%). При этом коэффициент несбалансированности внешней торговли (отношение сальдо к обороту) повысился с 0,274 в январе-апреле 2018 г. до 0,279 в январе-апреле 2019 г.

## Инфляция

В мае 2019 года потребительские цены в среднем по России выросли на 0,3% по сравнению с прошлым месяцем, а за период с начала года прирост потребительских цен составил 2,4% (1,6% за аналогичный период годом ранее). Инфляция в годовом выражении снизилась до 5,1% против максимума - 5,3%, зафиксированного по итогам марта 2019 года.

Продовольственные товары подорожали за отчетный месяц на 0,4%, тогда как за последние 12 месяцев продукты питания выросли в цене в среднем на 6,4% (против 5,9% месяцем ранее). Прирост цен на непродовольственные товары в мае составил 0,2% м./м., 3,8% в годовом выражении. Цены на платные услуги в среднем за месяц выросли на 0,4% м./м. и на 5,1% г./г.

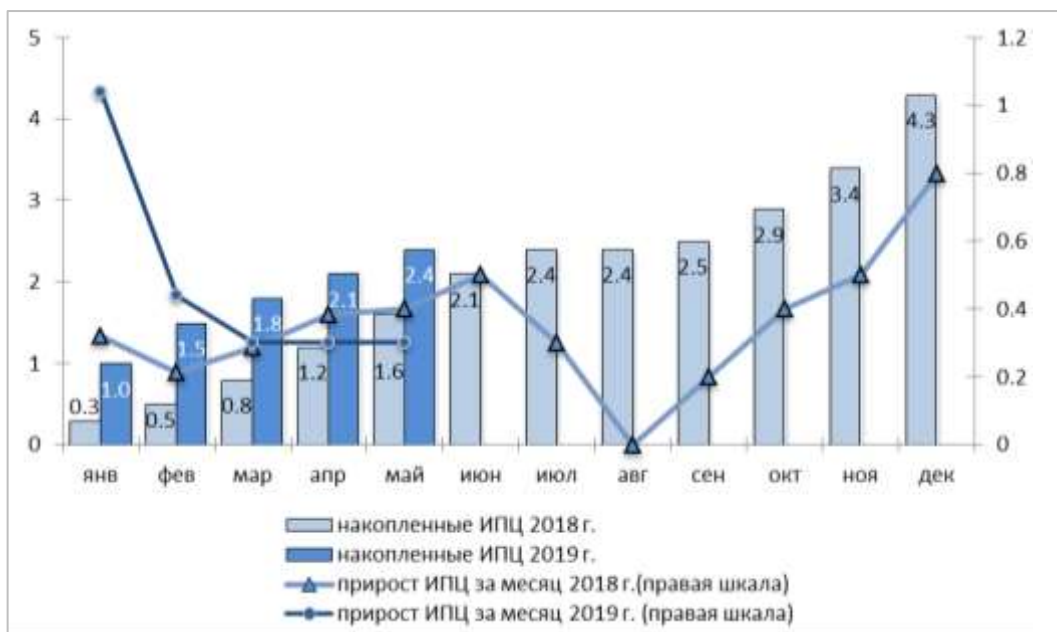


Рисунок 4.1.2 Динамика индекса потребительских цен (%)

## Валютный рынок

Средний курс рубля к доллару в мае сложился на уровне 64,82 руб./долл.; номинальное ослабление по сравнению с апрелем составило 0,3%. Понижительное давление на курс российской валюты оказывало уменьшение нефтяных котировок; вместе с тем, ослабление сдерживалось сокращением чистого оттока капитала частного сектора (до 0,5 млрд долл. против 9,5 млрд долл. в апреле, согласно предварительной оценке Банка России). Внутримесячная динамика курса отражала изменение цен на нефть. По состоянию на конец месяца курс доллара составил 65,06 руб. против 64,69 руб. на конец апреля. Реальное ослабление рубля к доллару по сравнению с апрелем сложилось в размере 0,5%, укрепление по сравнению с декабрем составило 3,9 %.

Средний курс рубля к евро в мае сложился на уровне 72,51 руб./евро (укрепление на 0,1% по отношению к апрельскому значению); по состоянию на конец месяца курс составил 72,42 руб. против 72,20 руб. на конец апреля. Реальный курс рубля к евро в мае уменьшился на 0,2% по сравнению с апрелем и увеличился на 6,2% по сравнению с декабрем. В свою очередь, в реальном эффективном выражении укрепление рубля по сравнению с апрелем составило 0,3%, а по сравнению с декабрем – 5,4%.

## Финансовые рынки

### Государственный долг

На 1 июня 2019 г. общий объем государственного внутреннего долга РФ, выраженного в государственных ценных бумагах (ОФЗ-ГСО), составил 8619,9 млрд руб. и за май увеличился на 126,9 млрд руб. или на 1,5% а с начала года на 877,2 млрд руб. или на 11,3%.

Объем привлечения заимствований в ОФЗ на майских аукционах составил 375,8 млрд руб., долг по ОФЗ-ИН возрос из-за индексирования номинала на 1,2 млрд руб. В то же время в апреле были погашены выпуск ОФЗ-ПД 26216 в объеме 250 млрд руб. и небольшая часть долга по ОФЗ-н, в объеме 0,2 млрд руб.

Внутренний долг в госбумагах с учетом госгарантий на 1 мая (последние данные) составил 9903,1 млрд руб., в том числе в госгарантиях в национальной валюте – 1410,0 млрд руб.

Государственный внешний долг на 1 мая (последние данные) был равен 51,1 млрд долл., в том числе в еврооблигациях 38,5 млрд долл., в госгарантиях в иностранной валюте – 11,6 млрд долл. За апрель внешний госдолг округленно не изменился.

Госбюджет на 2019-21 гг. (Федеральный закон № 459-ФЗ от 29.11.2018), в наступившем году предусматривает внутренние заимствования в гособлигациях в объеме 2425 млрд руб. при погашениях 720 млрд руб., так что чистые заимствования должны составить 1705 млрд руб. Внешние заимствования в 2019 г. планируется привлечь в объеме 3,0 млрд долл., при этом провести погашения в объеме 6,4 млрд долл., с учетом выкупа еврооблигаций, находящихся в обращении, в объеме до 4 млрд долл.

#### *Рынок российских еврооблигаций*

В мае доходности российских суверенных еврооблигаций снизились по сравнению с апрелем, несколько больше, чем средние котировки по формирующимся рынкам. Среднемесячное значение доходности суверенных (долларовых) еврооблигаций по индексу Euro-Cbonds Sovereign Russia YTM eff составило 4,62%, что на 11 б.п. ниже значения предыдущего месяца. При этом общий индекс доходности суверенных долларовых еврооблигаций по развивающимся рынкам Euro-Cbonds Sovereign EM YTM eff в мае понизился на 4 б.п., составив 4,75%.

Объем рынка российских корпоративных еврооблигаций на конец мая сложился на уровне 103,8 млрд долл. и сократился за месяц на 0,8 млрд долл. (-0,8%). В мае произошли следующие крупные размещения: РЖД реализовали 8-летний выпуск еврооблигаций объемом 0,5 млрд евро, со ставкой купона и доходностью пр 2,2%; НЛМК разместил выпуск на 0,5 млрд долл. с доходностью первичного размещения 4,76% и погашением в 2026 г.

#### **Финансы населения**

Согласно обновленным данным Росстата, вслед за длительным периодом снижения реальной заработной платы (с сентября 2018 года по февраль 2019 года, сезонность устранена), в марте 2019 года наблюдалась положительная коррекция данного показателя (+1,2%). В апреле, по предварительным данным, реальная заработная плата вновь снизилась – на 0,4%. За январь-апрель 2019 года по отношению к аналогичному периоду годом ранее реальная заработная плата выросла всего на 1,4%. Для сравнения, годом ранее этот показатель был равен 9,4%. Отметим, что замедление роста реальной заработной платы объясняется как ускорением инфляции, так и снижением темпов роста номинальной заработной платы.



Рисунок 4.1.3 Реальная заработная плата

Уровень безработицы в начале 2019 года соответствует историческому минимуму (4,5-4,7%). Если говорить о среднесрочных и долгосрочных перспективах, то здесь на первый план выходят факторы, связанные с ухудшающейся демографической ситуацией, и, как следствие, снижающейся численностью экономически активного населения и нарастающим дефицитом трудовых ресурсов. Повышение пенсионного возраста позволит ослабить дефицит рабочей силы.

С февраля 2019 года Росстат приостановил публикацию ежемесячных показателей, характеризующих динамику реальных располагаемых доходов. В настоящий момент данные публикуются на квартальной основе. По оценкам за первый квартал текущего года, реальные располагаемые доходы населения продолжили снижаться (на 0,7% за отчетный квартал по отношению к прошлому кварталу, сезонность устранена).

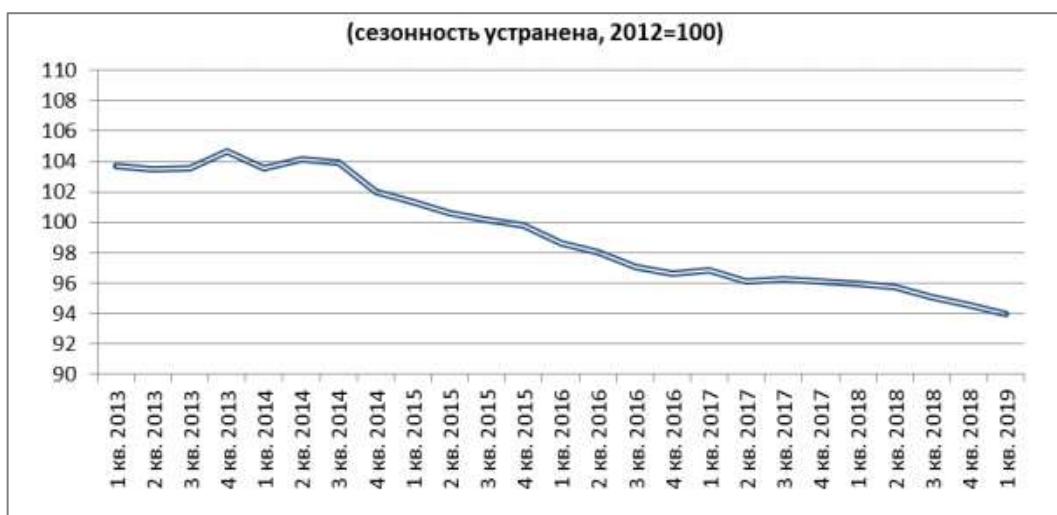


Рисунок 4.1.4 Динамика реальных располагаемых доходов населения

Индекс потребительской уверенности, отражающий совокупные потребительские ожидания населения, в первом квартале 2019 года по сравнению с предыдущим кварталом вырос на 1 п.п. Напомним, что данный индекс устойчиво снижался на протяжении всего 2018 года. Согласно публикации Росстата, «рост обусловлен, в том числе 49 числе за счет показателей, отражающих ожидания российских потребителей». Отметим, что в соответствующем обзоре Банка России в феврале-марте 2019 года также был зафиксирован рост Индекса потребительских настроений (ИПН), главным образом, за счет более оптимистичных ожиданий. В апреле потребительские настроения россиян резко снизились (до минимального за два последних года уровня), прежде всего, за счет «снижения оценок изменения личного материального положения за последний год, благоприятности текущего времени для совершения крупных покупок, перспектив развития страны на ближайший год». При этом в мае вновь был зафиксирован рост, главным образом, за счет повышения оценок перспектив развития страны в ближайший год и ожиданий изменения личного материального положения в ближайший год. Одновременно с этим, граждане продолжают испытывать трудности в формировании сбережений. В предыдущем отчете Банка России отмечалось, что «в феврале-апреле текущего года заметно выросла доля респондентов, использующих кредиты или сбережения для финансирования текущего потребления». О таком положении дел свидетельствуют и данные по использованию денежных доходов Росстата.

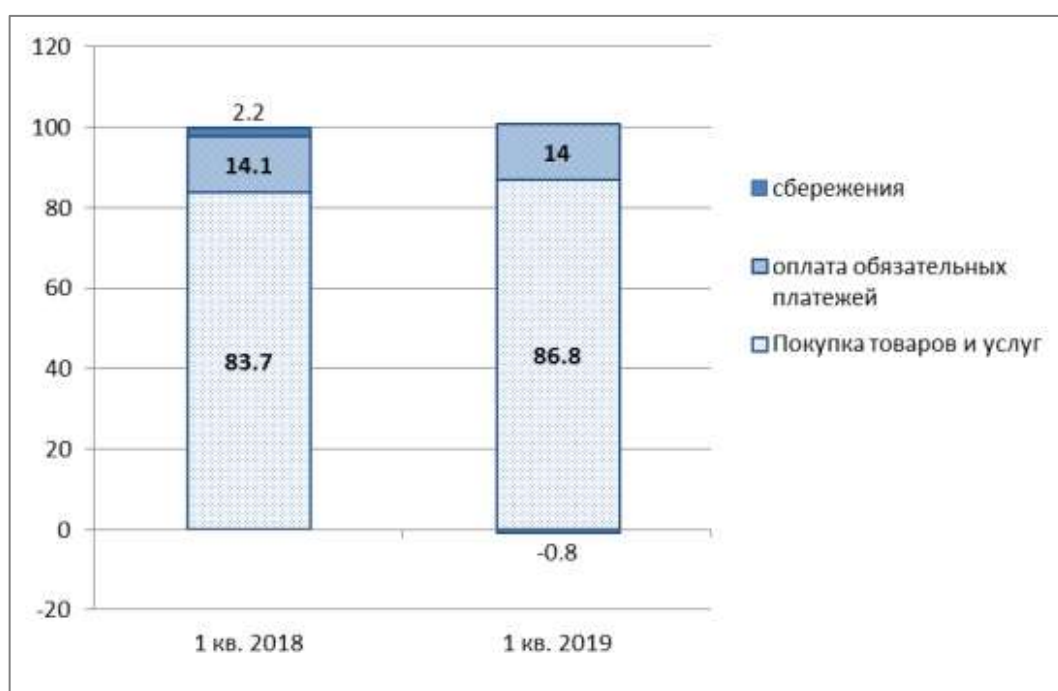


Рисунок 4.1.5 Структура использования денежных доходов населения, %

### Прогнозы

24 мая Morgan Stanley обновил прогноз развития экономики России на 2019-2020 гг., приведенный в таблице ниже.

*Прогноз показателей экономики России на 2019-2020 гг. от Morgan Stanley*

Таблица 4.1.3

Показатели	2018	2019	2020
Темп роста ВВП, % к пред. г.	2,3	1,5	1,8
Потребление домохозяйств, % к пред. г.	2,3	1,4	2,2
Валовое накопление основного капитала, % к пред. г.	2,9	2,4	3,4
Экспорт товаров и услуг (ф. о.), % к пред. г.	5,5	2,8	3,0
Импорт товаров и услуг (ф. о.), % к пред. г.	2,7	2,4	4,2
Инфляция ИПЦ, % дек./дек.	4,3	4,4	3,9
Сальдо счета текущих операций, % ВВП	6,9	5,8	4,7

Показатели	2018	2019	2020
Государственный долг, % ВВП на конец года	2,6	2,4	2,0
Баланс федерального бюджета, % ВВП	13,6	14,2	15,0

## Выводы

- По предварительным данным Росстата, прирост ВВП в I кв. текущего года составил 0,5% после 2,7% в IV кв. прошлого года. Значительное падение темпов роста ВВП обусловлено слабой динамикой внутреннего спроса и увеличением налоговой нагрузки вследствие повышения НДС. Кроме того, фактором замедления экономического роста остается слабый рост кредитования предприятий, а также замедление в ипотечном кредитовании. При этом ослабление внутреннего спроса способствует быстрому замедлению инфляции.
- По оценкам Минэкономразвития, темп роста ВВП в апреле текущего года восстановился до 1,6% (главным образом за счет ускорения роста в промышленности) после 0,2% в марте, а за январь-апрель в целом темп роста ВВП составил 0,8%.
- В январе-апреле текущего года темпы роста в розничной торговле снизились до 1,7% (2,6% в 2018 г.), в предоставлении платных услуг населению – до 1,2% (2,5% в 2018 г.).
- Динамика инвестиций в основной капитал в I кв. значительно замедлилась: темп прироста физического объема инвестиций снизился до 0,5% по сравнению с 4,3% за прошлый год в целом. Это может объясняться завершением крупных инвестиционных проектов в конце прошлого года.
- В мае 2019 года потребительские цены в среднем по России выросли на 0,3% по сравнению с прошлым месяцем, а за период с начала года прирост потребительских цен составил 2,4% (1,6% за аналогичный период годом ранее). Инфляция в годовом выражении снизилась до 5,1% против максимума - 5,3%, зафиксированного по итогам марта 2019 года.
- Средний курс рубля к доллару в мае сложился на уровне 64,82 руб./долл.; номинальное ослабление по сравнению с апрелем составило 0,3%.
- Средний курс рубля к евро в мае сложился на уровне 72,51 руб./евро (укрепление на 0,1% по отношению к апрельскому значению).
- Согласно обновленным данным Росстата, вслед за длительным периодом снижения реальной заработной платы (с сентября 2018 года по февраль 2019 года, сезонность устранена), в марте 2019 года наблюдалась положительная коррекция данного показателя (+1,2%). В апреле, по предварительным данным, реальная заработная плата вновь снизилась – на 0,4%. Замедление роста реальной заработной платы объясняется как ускорением инфляции, так и снижением темпов роста номинальной заработной платы.

## 4.2. Обзор фондового рынка РФ по итогам 2018 г.<sup>8</sup>

В 2018 году на мировых фондовых площадках наблюдалось большое количество негативных событий и потрясений: введение нескольких пакетов антироссийских санкций, валютные колебания, высокая волатильность нефтяных котировок, ужесточение риторики ФРС США, замедление темпов глобального экономического роста, давление на развивающиеся рынки и торговые конфликты. Несмотря на это, годовая доходность индекса Мосбиржи достигла 12%.

<sup>8</sup> <http://bankinews.ru/prognoz-rynka-na-2019-god/>, дата публикации 27.12.2018; <https://qbfin.ru/analytics/reviews/itogi-2018-goda-na-rossiyskom-fondovom-rynke-i-perspektivy-na-2019-god/>, дата публикации 29.12.2018

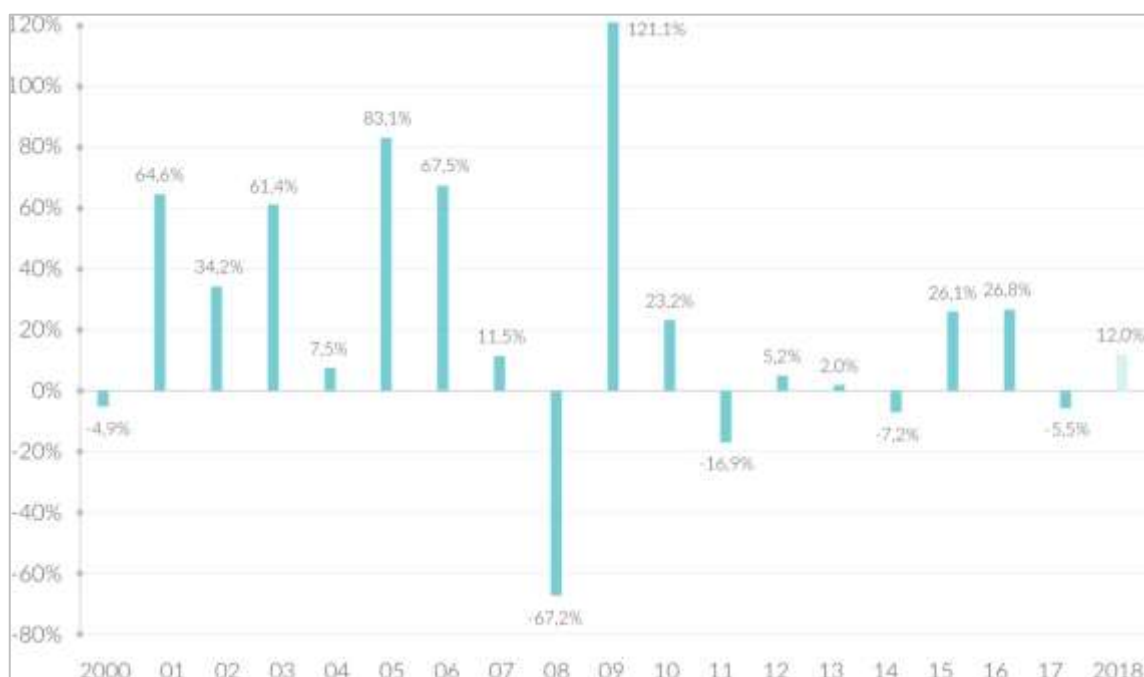


Рисунок 4.2.1. Годовая доходность индекса МосБиржи с 2000 по 2018 гг.

Источник: Московская Биржа (данные на 28 декабря), расчет QBF

Российский рынок начал 2018 год на мажорной ноте и только за первый месяц вырос на 8,5%. Однако уже в начале февраля рост рынка замедлился, и индекс МосБиржи растерял часть потенциала на фоне коррекции на западных площадках. 5 февраля 2018 года индекс Dow Jones опустился на 1175,21 пункта, что стало максимальным падением в пунктах в рамках одного дня за все время наблюдения индекса. В свою очередь, индекс волатильности VIX за один день продемонстрировал рекордный за всю историю рост на 115%. В совокупности за первые 9 дней февраля американский индекс S&P 500 снизился на 7,2%, в то время как российский рынок – лишь на 4,1% за счет поддержки со стороны растущих цен на нефть.

18 марта состоялись выборы президента России, по итогам которых Владимир Путин был избран на второй срок. Также в марте рейтинговое агентство S&P повысило суверенный рейтинг РФ до «BBB-» со стабильным прогнозом. 9 апреля стало «черным понедельником» для российского фондового рынка, когда США ввели санкции против 14 российских бизнесменов и 17 чиновников. За один день индекс МосБиржи просел на 8,3%. Наиболее негативное влияние от введенных мер испытали компании «Еп+», «Русал», «Полус золото», а также крупнейший банк страны «Сбербанк», поскольку он является кредитором большинства компаний, попавших в санкционный список. Однако к концу апреля индексы уже восстановились и продолжили покорять максимумы.

16 июля состоялась первая встреча Дональда Трампа и Владимира Путина в Хельсинки, которую оба лидера назвали продуктивной. 24 июля в третьем чтении Госдума приняла закон о повышении НДС до 20% с 1 января 2019 года. В результате данного нововведения ЦБ РФ прогнозирует, что инфляция в России в 2019 году может повыситься до 5,5% годовых. Также 24 июля был принят законопроект о налоговом маневре в нефтяной отрасли. Согласно тексту документа, с 2019 по 2024 гг. экспортная пошлина на нефть и нефтепродукты снизится с текущих 30% от цены нефти до нуля, а НДС соразмерно вырастет.

Перенос налоговой нагрузки из экспортных пошлин в НДС позволит увеличить налогооблагаемую базу и принесет госбюджету дополнительные доходы в размере 1,6 трлн руб. в течение последующих 6 лет. Однако последствия для бизнеса могут быть неоднозначными, поскольку налоговая реформа лишает НПЗ таможенной субсидии, вследствие чего снижается чистая рентабельность нефтепереработки.

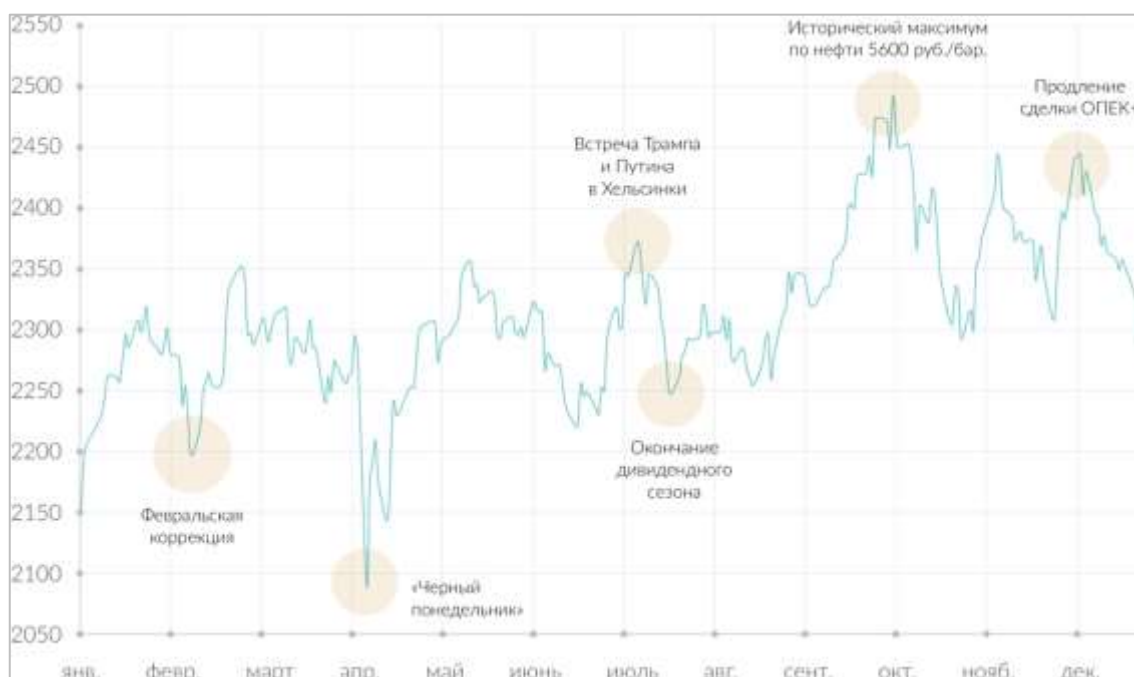


Рисунок 4.2.2. Динамика индекса МосБиржи в 2018 году

Источник: Московская Биржа (данные на 26 декабря), расчет QBF

В конце июля подошел к концу дивидендный сезон, когда компании выплачивали дивиденды по итогам 2017 года. В этом году дивидендный сезон в России принес инвесторам одни из самых высоких дивидендов за последние годы. Дивидендная доходность индекса МосБиржи с мая по июль 2018 года составила 3,9%, а годовая доходность превысила 5%. Из 52 компаний, выплачивавших дивиденды, 17 компаний закрыли дивидендный гэп в первые два торговых дня после отсечки, и еще 16 компаний – до середины сентября. 9 августа помощник президента Андрей Белоусов предложил план по изъятию сверхдоходов у компаний металлургического, горнодобывающего и химического секторов, что негативно отразилось на котировках акций компаний.

Тем не менее инициатива не была принята в том виде, в котором она была предложена. 8 и 27 августа вступили в силу новые антироссийские санкции на госдолг и поставки товаров и оборудования двойного назначения из США, но рынок никак не отреагировал на эти новости, поскольку ожидаемые события уже были заложены в цене индекса.

В начале октября индекс МосБиржи достиг исторического максимума выше отметки 2500 пунктов на фоне удорожания нефти до рекордных 5,6 тыс. руб. за баррель. Одновременно с этим 9-10 октября на американских площадках наблюдалась коррекция в результате ужесточения денежно-кредитной политики ФРС и роста доходности 10-летних гособлигаций США до максимума за последние 7,5 лет в 3,26% годовых. Косвенными причинами краткосрочной просадки также стали опасения относительно торговых противоречий между КНР и США и снижение прогноза роста мировой экономики в 2018-2019 гг. на 0,2 п.п. до 3,7% в год.

Российский рынок за этот период отметился умеренной просадкой, показав себя лучше американских и европейских индексов. 4 ноября США ввели ограничения на экспорт иранской нефти, но это практически не отразилось на динамике цен на «черное золото». 30 ноября - 1 декабря проходил саммит G20 в Аргентине, в рамках которого Пекин и Вашингтон договорились об отсрочке повышения таможенных пошлин на китайские товары на сумму \$200 млрд с 10% до 25% на 90 дней. 5-7 декабря проходил саммит стран-участниц ОПЕК, по итогам которого было принято решение продлить сделку ОПЕК+ на следующие полгода и сократить добычу нефти на 1,2 млн баррелей в сутки, чтобы не допустить избытка предложения нефти на рынке и поддержать цены на углеводороды.





Рисунок 4.2.3. Динамика отраслевых индексов МосБиржи в 2018 году

Источник: Московская Биржа (данные на 26 декабря), расчет QBF

В разрезе секторов лучше индекса МосБиржи оказались только компании нефтегазового сектора благодаря росту нефтяных котировок с января по октябрь на 25,7%. Так, акции «Лукойла», «Роснефти», «Газпрома», «Газпром нефти» и «Новатэка» выросли в среднем на 35-40%. По итогам года доходность индекса ММВБ Нефть и газ составила больше 30%. Также на положительной территории завершают год большинство металлургов: «Алроса», «Норильский никель», «Полюс золото», «Северсталь» и «НЛМК». Основным драйвером роста акций экспортоориентированных металлургических компаний стало ослабление рубля на 21% за год, которое способствовало улучшению финансовых показателей, что, в свою очередь, позволило компаниям выплатить рекордные дивиденды летом 2018 года.

По итогам года доходность индекса ММВБ Металлы и добыча достигла 5%. Компании химического сектора продемонстрировали годовую доходность на уровне 3%. Остальные отраслевые индексы завершили год в красной зоне. Транспортный сектор просел на 20-25%, повторяя динамику акций «Аэрофлота», которые падали на фоне растущей нефти. Финансовый сектор вторую половину года находился под давлением на фоне введения санкций на российский госдолг.

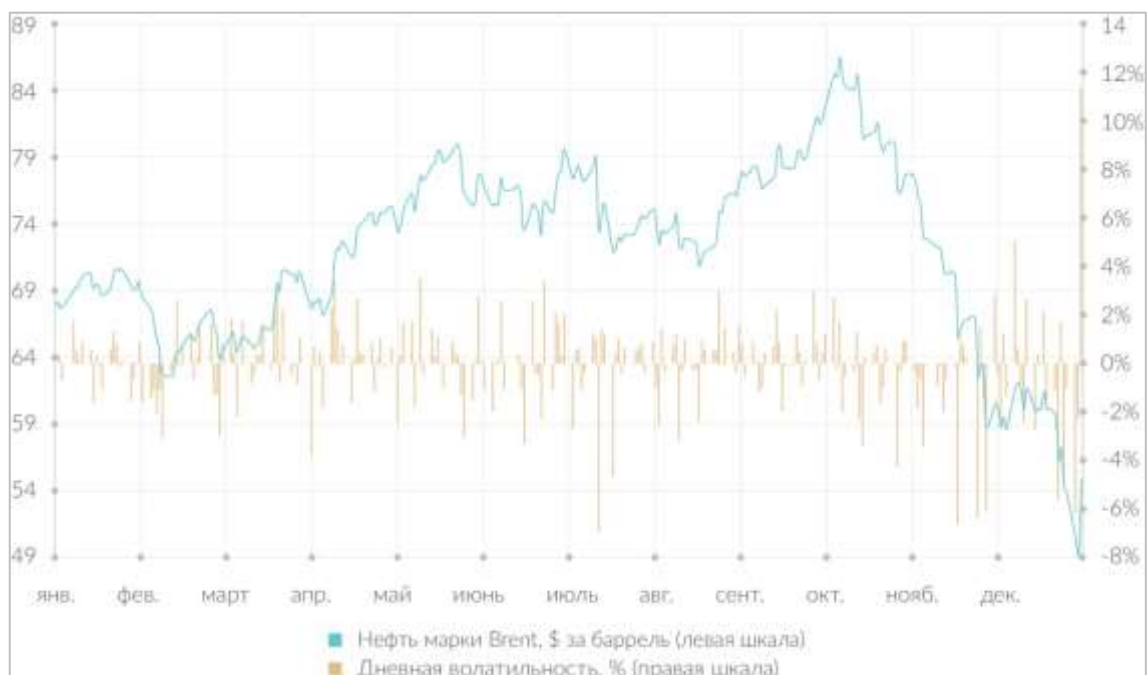


Рисунок 4.2.4. Динамика и волатильность нефти марки Brent в 2018 году

Источник: Московская Биржа (данные на 26 декабря), расчет QBF

Стоит также упомянуть о динамике цен на нефть и курса доллара США, поскольку они более всего влияют на российский фондовый рынок и создают внешнюю конъюнктуру. С января по октябрь стоимость нефти в долларах выросла на 25,7% до \$86 за баррель на фоне постепенного сокращения добычи нефти в рамках сделки ОПЕК+, ухода с рынка Венесуэлы и на ожиданиях введения санкций против Тегерана. Также удорожанию «черного золота» способствовало сокращение буровой активности в США и Канаде. В октябре стоимость нефти в рублях превысила 5600 руб. за баррель, что стало историческим рекордом, в то время как в долларах котировки достигли максимума за 3,5 года.

После этого с октября по декабрь цены на нефть упали более чем на 40% до \$50 за баррель ввиду заявления Дональда Трампа о необходимости снижения стоимости углеводородов и роста буровой активности. Продление сделки ОПЕК+ по сокращению добычи на саммите 5-7 декабря не смогло поддержать цены на нефть, которые продолжили падение до уровня июля 2017 года. Однако ожидается, что эффект от продления сделки будет замечен через полгода. Российская валюта за год ослабла относительно доллара на 21%. Поскольку геополитика является одним из определяющих детерминантов валютного курса, можно заметить, что было два резких повышения курса доллара: в апреле и в августе на фоне введения антироссийских санкций.



Рисунок 4.2.5. Динамика и волатильность курса USD/RUB в 2018 году

Источник: Московская Биржа (данные на 26 декабря), расчет QBF

Немаловажную роль сыграла денежно-кредитная политика ЦБ РФ. В первой половине года регулятор дважды (9 февраля и 23 марта) понижал ключевую ставку на 0,25 п.п. Однако уже в сентябре ЦБ перешел к курсу поднятия ставок на фоне ослабления рубля и ожиданий, что инфляция в 2019 году ускорится. Ключевая ставка была повышена на заседаниях 14 сентября и 14 декабря и в настоящий момент находится на уровне 7,75% годовых так же, как и в декабре 2017 года.

Согласно заявлению регулятора, решение повысить ставку на последнем заседании носит упреждающий характер и направлено на ограничение инфляционных рисков в краткосрочной перспективе. Тем не менее регулятор не отрицает, что экономическая активность населения и темпы роста экономики России в последние месяцы замедлились. Целевой уровень инфляции в 2018 году был установлен на отметке 4% годовых. По данным на 24 декабря инфляция превысила целевой уровень и составила 4,2%.



Рисунок 4.2.6. Ключевая ставка ЦБ РФ и уровень официальной инфляции в 2016-2018 гг.

Источник: ЦБ РФ, Росстат, расчет QBF

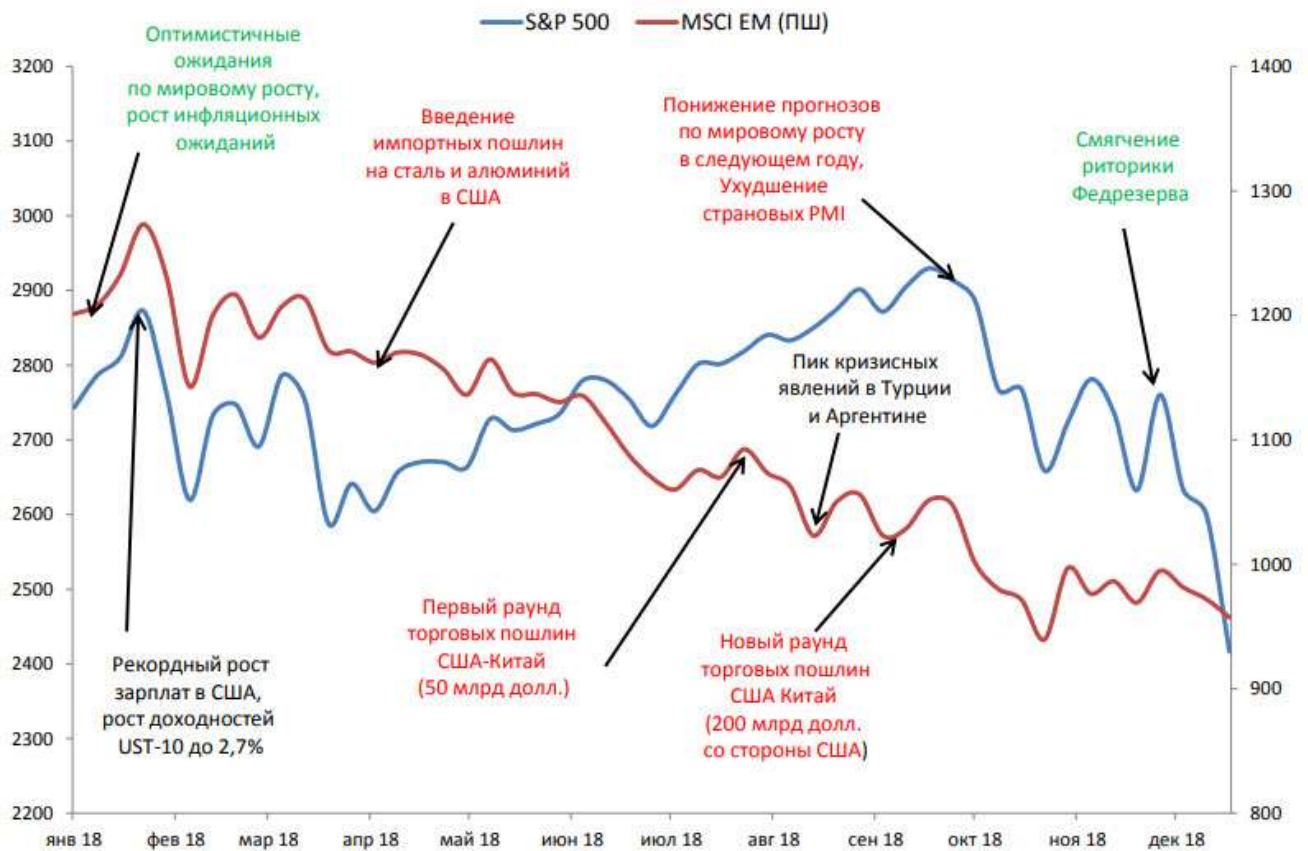


Рисунок 4.2.7. Динамика мировых рынков в 2018 году

## **Прогноз на 2019 год**

**Мировая экономика.** Базовый (консервативный) сценарий предполагает снижение темпов роста ключевых регионов, а не переход к спаду. Ожидается торможение роста ВВП США в 2019 г. до 1,6 % г/г. в условиях «ухода» разовых факторов (налоговые новации Д. Трампа), инфляционного характера «торговых войн» и ужесточения политики ФРС. Китайский ВВП, вероятнее всего, замедлится до 6 % — 6,2 % г/г (с 6,6 % в 2018 г.): мы учитываем обещанное США повышение торговых тарифов. Риски нахождения/погружения в рецессию, по нашему мнению, высоки в 2019 г. для стран ЕМ с уязвимыми к ухудшению финансовых условий показателями (в первую очередь, с «двойным дефицитом»).

**Политика ведущих ЦБ и глобальные рынки.** В 2019 г. рынки продолжают трудную адаптацию к более низким темпам глобального роста. Данные факторы способны стать поводом для новых всплесков волатильности и волн оттока капитала из ЕМ уже к 3 - 4 кв. 2019 г. Впрочем, начавшаяся в этом году коррекционная фаза на мировых рынках не выглядит точно отражающей текущие экономические реалии: относительные и фундаментальные оценки ряда активов представляются нам отражающими лишь охлаждение глобального экономического роста.

Аналитики рассчитывают на **возвращение мировых рынков к росту** в 1 П2019 г., но достаточно консервативны во взглядах на вторую половину 2019 г. Схожий взгляд у экспертов и на рынок нефти: ожидается, что средняя цена на нефть марки Brent в 2019 г. составит 60 долл./барр., однако ожидания пессимистичны относительно 2 П2019, опасаясь ухода котировок к 50 долл./барр. на фоне замедления роста спроса вслед за мировой экономикой и профицита предложения на рынке.

**Российская экономика.** В 2018 году экономика России не смогла реализовать ожидания оптимистов по ускорению экономического роста. Темпы роста ВВП по итогам 2018 года остались умеренными (в пределах 1,6% — 1,8%).

**Консервативный прогноз роста ВВП в 2019 году составляет 1,3%.** Слабость внешних товарных рынков, по нашему мнению, будет ограничивать потенциал экономического роста. Инвестиции станут определяющим фактором поддержания роста ВВП в 2019 году. В 2019г. планируется старт национальных проектов, на которые в бюджет заложено 5,6 трлн. руб. сроком на 3 года.

Инвестиции должны получить дополнительный импульс. Правда, сдерживающим фактором станет рост кредитных ставок. Аналитики рассчитывают, что вырастут не только инвестиции (примерно на 3%), за счёт ориентированных на внутреннюю экономику отраслей будет поддержан рост промышленности (около 2%) и продолжится выход строительной отрасли из фазы кризиса.

Рост потребления домохозяйств несколько замедлится на фоне высокой инфляции, повышения кредитных ставок и снижения прироста з/п. В 2019 году мы прогнозируем ухудшение динамики конечного потребления домохозяйств. Существенный рост инфляции приведёт к дальнейшему замедлению динамики реальных доходов населения. Повышение процентных ставок и регуляторное ужесточение обеспечат охлаждение сектора розничного кредитования и будут способствовать коррекционному восстановлению доли сбережений за счёт потребления. Рост розничной торговли составит около 1,5%, а конечного потребления домохозяйств - около 0,5%.

**Инфляция** останется заметно выше целевых уровней регулятора. В то же время, риск рецессии также будет нарастать, что вынудит ЦБ отойти от практики жёсткой ориентации на нейтральную процентную ставку, которую он определял на уровне 2% - 3% реальной. Тем не менее, эксперты считают равновероятными сценарии сохранения ключевой ставки на уровне 7,75% в течение 2019 года и повышения её до 8% в 1 кв.2019г. с последующим сохранением на этом уровне в течение всего года. Принимая точку зрения приоритетности развития национальной экономики, аналитики принимают за базовый сценарий сохранение ключевой ставки на уровне 7,75%.

## **Ожидания по динамике фондовых рынков в 2019 году**

### **Развитые рынки:**

- Приближение конечной стадии кредитного цикла и формируемые ожидания по снижению темпов роста мировой экономики создают риски для всей группы рисковых активов.

- В середине следующего года вероятно достижение инверсии кривой доходностей treasuries (спред 10yr – 2 yr).
- Текущий уровень риск-премий на американском рынке свидетельствует об отсутствии какого-либо масштабного перегрева экономики, хотя потенциал роста рынка уже невелик.
- В конце текущего года рынки выглядят локально перепроданными, а оценки - уже учитывающими, как минимум, сценарий стагнации мировой экономики. Возможное смягчение монетарного курса Федрезерва в начале 2019 года и надежды инвесторов на конструктивный ход переговоров между США и Китаем по вопросам торгового соглашения (сейчас дедлайн – март) могут поддержать рынки в начале следующего года.
- В первом полугодии в базовом сценарии ожидаем восстановления спроса на риск и возвращения индекса S&P 500 к историческим максимумам - район 3000 пунктов.
- Во втором полугодии видим перспективу всплеска волатильности на рынках ввиду усиления влияния идеи завершения кредитного цикла на фоне вероятного получения новых подтверждений торможения экономик США и КНР.

#### **Развивающиеся рынки:**

- Слабость развивающихся рынков в 2018 г. привела к тому, что, в целом, группа EM относительно DM смотрится весьма привлекательно по фундаментальным метрикам.
- В первом полугодии 2019 года в рамках общего восстановления риск-аппетита ожидаем позитивной динамики в среднем по группе EM. Внутри EM приоритет отдаем странам, не показывающим проблем двойного дефицита и высокого долга: их рынки акций способны показать динамику лучше MSCIWorld.
- При этом идея постепенного замедления темпов роста мировой экономики и скорого завершения кредитного цикла заставляет консервативно смотреть и на EM на горизонте 12 месяцев.

#### **Выводы:**

- По итогам года доходность индекса ММВБ Металлы и добыча достигла 5%.
- Компании химического сектора продемонстрировали годовую доходность на уровне 3%. Остальные отраслевые индексы завершили год в красной зоне.
- Транспортный сектор просел на 20-25%, повторяя динамику акций «Аэрофлота», которые падали на фоне растущей нефти.
- Финансовый сектор вторую половину года находился под давлением на фоне введения санкций на российский госдолг.
- Можно ожидать, что 2019 год также окажется нелегким для российского фондового рынка. Прежде всего, сохранится неопределенность на мировых финансовых рынках на фоне торговых противоречий (маловероятно, что они будут решены в ближайшее время), замедления экономического роста развивающихся экономик и выхода Великобритании из состава ЕС. Все это может косвенно повлиять на российский рынок и сформировать внешний фон с негативным оттенком. Если цены на нефть приостановят стремительное падение и зафиксируются на уровне \$55-60 за баррель, то нефтегазовый сектор может оказать поддержку российскому фондовому рынку, как это было в I полугодии 2018 года.
- Также при постепенном ослаблении рубля интересны могут быть экспортоориентированные компании, такие как «Алроса», «Норильский Никель», «Полус золото». Самым ожидаемым событием на российском рынке станет дивидендный сезон в мае-июле 2019 года. Средняя дивидендная доходность акций индекса МосБиржи достигнет рекордного значения и составит около 7% годовых.

### 4.3. Состояние алкогольной промышленности по итогам 2018 г.

По итогам 2018 года алкогольные заводы, входящие в холдинг Roust Рустама Тарико, суммарно произвели 10,29 млн дал водки, следует из предварительных данных Росстата, предоставленных РБК одним из участников алкогольного рынка. В Roust РБК уточнили итоговую готовую цифру по производству — 10,35 млн дал, что на 25,9% выше уровня прошлого года. Кроме того, один из принадлежащих холдингу ликеро-водочных заводов, «Топаз» в подмосковном Пушкино, стал крупнейшим предприятием в стране с объемом производства 4,26 млн дал. Таким образом, Roust впервые с 2015-го вернул себе лидерство по годовому объему производства.<sup>9</sup>

По итогам 2017 года крупнейшим производителем водки была Beluga Group с объемом производства 9,58 млн, но в этом году компания произвела лишь 8,6 млн дал, что обеспечило ей третью строчку в рейтинге. На втором месте, как и в прошлом году, «Татспиртпром»: за прошедший год производитель незначительно, но нарастил объем производства, с 8,58 млн дал на конец 2017-го до 8,75 млн дал.

#### Производство<sup>10</sup>

Россия в 2018 году сократила производство водки, коньяка, вина и шампанского, однако в целом выпуск алкогольной продукции остался на уровне предыдущего года, сообщили РИА Новости в Национальном союзе защиты прав потребителей.

По данным экспертов, в январе-декабре 2018 года объем производства алкогольной продукции (без пива, напитков, изготавливаемых на основе пива, сидра, пуаре и медовухи) составил 186,8 миллиона декалитров. Выпуск водки снизился на 1,5% - до 78,61 миллиона декалитров, коньяка – на 3%, до 8,35 миллиона декалитров, тихих вин - на 4,9%, до 30,41 миллиона декалитров.

В свою очередь, производство шампанских и игристых вин снизилось на 2,6% и составило 12,44 миллиона декалитров. При этом выпуск слабоалкогольных напитков (с содержанием спирта не более 9%) увеличился на 5%, до 6,76 миллиона декалитров. Выпуск спирта этилового ректифицированного за тот же период сократился на 10%, до 48,29 миллиона декалитров.

В декабре 2018 произведено 18,43 миллиона декалитров алкогольной продукции, что на 0,1% меньше по сравнению с декабрем предыдущего года. Как добавили в Национальном союзе защиты прав потребителей, переход на новую версию ЕГАИС "помарочный учет" прошел для участников рынка безболезненно.

В России с 1 июля 2018 года введен помарочный (или поштучный) учет алкоголя в Единой государственной автоматизированной информационной системе (ЕГАИС) учета объема производства и оборота алкогольной продукции.

#### Продажа<sup>11</sup>

Объем продаж алкоголя в России в 2018 году увеличился на 4,6% в денежном выражении по сравнению с показателем за 2017 год. При этом рост показали все категории алкоголя, кроме водки. Такие данные приводит исследовательская компания Nielsen.

Абсолютные значения продаж компания не раскрывает. Как отмечается в ее сообщении, рост продаж пива в прошедшем году составил 7,9%, рост продаж других алкогольных категорий, к которым эксперты относят шампанское, ликер, джин, коньяк, виски, ром, бренди, игристое вино, текилу и вермут, - на 9,8%. В то же время продажи водки снизились на 2,7%.

<sup>9</sup> <https://www.rbc.ru/business/23/01/2019/5c4718c69a794717e61d96b5>, дата публикации 23.01.2019

<sup>10</sup> <https://ria.ru/20190116/1549448707.html>, дата публикации 16.01.2019

<sup>11</sup> <https://tass.ru/ekonomika/6104872>, дата публикации 12.02.2019

---

Как отмечается в сообщении, основное влияние на увеличение продаж в этом сегменте оказали активный рост форматов современной торговли, включая, магазины у дома, и усиление промо активности. "Для алкогольных категорий важную роль сыграло увеличение представленности и развитие локальных брендов. Продажи пива выросли в основном за счет эффекта сезона и проведения чемпионата мира по футболу в 2018 году", - говорится в исследовании.

Согласно данным экспертов, доля алкогольной продукции в объеме товаров повседневного потребления (FMCG) за 2018 году снизилась до 20% с 20,2% годом ранее.

В целом, по оценкам Nielsen, FMCG-сектор в 2018 году вырос на 5,9%. При этом сектор продовольственных товаров продемонстрировал рост продаж на 5,5%, табак - на 12,3%, непродовольственные товары - на 2,2%.



## 5. МЕТОДОЛОГИЯ ОЦЕНКИ СТОИМОСТИ ПРЕДПРИЯТИЯ (БИЗНЕСА)

### 5.1. Объекты оценки с точки зрения МСФО

Объектом оценки является 1 (Одна) обыкновенная акция ПАО «Белуга Групп» (ОГРН 1047796969450 от 16.12.2004 г.) в составе миноритарного пакета акций. Номер и дата государственной регистрации выпуска акций: 1-01-55052-Е от 10.03.2005 г.

В соответствии с МСФО (IAS) 32 «Финансовые инструменты: представление информации» финансовый инструмент — это любой договор, по условиям которого одновременно возникают финансовый актив у одного предприятия и финансовое обязательство или долевого инструмент — у другого.<sup>12</sup>

Исходя из экономической сути определения долевого инструмента, можно сделать вывод о его соответствии установленным в МСФО (IAS) 32 критериям классификации финансового инструмента. Объект оценки классифицируется как *финансовый актив*<sup>13</sup>.

В то же время вопросы признания и прекращения признания финансовых инструментов, первоначальной и последующей оценки финансовых активов и обязательств регламентируют и другие стандарты: МСФО (IAS) 39 «Финансовые инструменты: признание и оценка» или МСФО (IFRS) 9 «Финансовые инструменты» — для компаний, пожелавших применять его досрочно и отразивших данное пожелание в своей учетной политике.

МСФО 39 и 9 устанавливают порядок признания и оценки финансовых инструментов по категориям:

1. Учет по амортизированной стоимости.
2. Учет по справедливой стоимости через прибыль или убыток (ССОПУ).
3. Учет по справедливой стоимости через прочий совокупный доход (ССПСД) - окончательная редакция МСФО 9 (2014).

Все долевыми финансовыми активами (вложения в акции) учитываются **по справедливой стоимости** с отнесением ее изменения в отчете о прибылях и убытках (ССОПУ), кроме тех, которые было решено учитывать по ССПСД по выбору компании.

Таким образом, для учета финансовых инструментов в отчетности согласно МСФО **необходимо оценить справедливую стоимость идентифицируемых объектов – долевыми инструментами.**

При определении справедливой стоимости объекта оценки, а также для их признания и раскрытия используются следующие стандарты: МСФО 13, 32, 39, 9.

В данном случае, объект оценки относится к долевым инструментам, который удерживается другой стороной как актив. Котируемая цена на передачу идентичного собственного долевого инструмента предприятия доступна, оценка с использованием рыночного метода является возможной. Активный рынок данного инструмента присутствует.

Отметим, что согласно п. 3. МСФО 13 «Если цена на идентичный актив или обязательство не наблюдается на рынке, предприятие оценивает справедливую стоимость, используя другой метод оценки, который обеспечивает максимальное использование уместных наблюдаемых исходных данных и минимальное использование ненаблюдаемых исходных данных».

### 5.2. Методология оценки предприятия (бизнеса)

Цель использования метода оценки заключается в том, чтобы установить цену, по которой проводилась бы операция на добровольной основе по продаже актива или передаче обязательства между участниками рынка на дату оценки в текущих рыночных условиях. Тремя наиболее широко используемыми методами оценки являются рыночный подход, затратный подход и доходный подход.

<sup>12</sup>См.11 МСФО 32

<sup>13</sup>См.16 МСФО 32

Согласно п. 63 МСФО 13 (введен в действие на территории Российской Федерации Приказом Минфина России от 28.12.2015 N 217н) в некоторых случаях приемлемым будет использование одного метода оценки (например, при оценке актива или обязательства с использованием котированной цены на активном рынке для идентичных активов или обязательств). В других случаях приемлемым будет использование множественных методов оценки (например, так может обстоять дело при оценке единицы, генерирующей денежные средства). Если для оценки справедливой стоимости используются множественные методы оценки, то результаты (то есть соответствующие показатели справедливой стоимости) должны оцениваться путем рассмотрения целесообразности диапазона значений, обозначенных данными результатами. Оценка справедливой стоимости - это значение в пределах такого диапазона, которое наиболее точно представляет справедливую стоимость в сложившихся обстоятельствах.

Методы оценки, используемые для оценки справедливой стоимости, должны применяться последовательно. Однако необходимо вносить изменение в метод оценки или его применение (например, изменение его взвешенного значения при использовании множественных методов оценки или изменение корректировки, применяемой к методу оценки), если такое изменение приводит к получению оценки, равной справедливой стоимости или наиболее точно представляющей ее в сложившихся обстоятельствах. Так может обстоять дело, если, например, имеет место любое из следующих событий:

- развиваются новые рынки;
- становится доступной новая информация;
- ранее используемая информация больше не является доступной;
- усовершенствуются методы оценки; или
- изменяются рыночные условия.

Несмотря на то, что определение справедливой стоимости в МСФО 13 (введен в действие на территории Российской Федерации Приказом Минфина России от 28.12.2015 N 217н) базируется на рыночных принципах, анализируя МСФО 13, можно сделать вывод о том, что «справедливая стоимость» не является однозначно рыночной категорией, так как предполагает иерархию исходных данных для ее определения. Иерархия основана на убывающем уровне рыночной уверенности, начиная от опубликованных рыночных данных активного рынка до искусственных вычислений, основанных на данных самого предприятия

В стандарте МСФО 13 реализована трехуровневая система измерений по справедливой стоимости, рассматривающая оценку, исходя из имеющихся исходных данных:

- Исходные данные 1 Уровня - это котированные цены (некорректируемые) на активных рынках для идентичных активов или обязательств, к которым предприятие может получить доступ на дату оценки.<sup>14</sup>
- Исходные данные 2 Уровня - это исходные данные, которые не являются котированными ценами, включенными в 1 Уровень, и которые прямо или косвенно являются наблюдаемыми для актива или обязательства.<sup>15</sup>
- Исходные данные 3 Уровня - это ненаблюдаемые исходные данные для актива или обязательства.<sup>16</sup>

---

<sup>14</sup> П. 76 МСФО 13

<sup>15</sup> п. 81 МСФО 13

<sup>16</sup> п.86 МСФО 13

В МСФО 13 исходные данные, на которых базируется справедливая стоимость активов и обязательств, подразделены на два вида: наблюдаемые и ненаблюдаемые. Наблюдаемые исходные данные - это те, которые получены с использованием рыночных данных, таких как публично доступная информация о происходящих событиях и сделках, и которые отражают предположения, которые использовали бы участники рынка при ценообразовании актива или обязательства. Вторые - представляют собой данные, в отношении которых не доступна рыночная информация, и они рассчитываются на основе информации, доступной для оценки, которую организации должны применять при измерении справедливой стоимости актива или обязательства.

Принципиальным положением стандарта является требование о том, что компания должна в максимально возможной степени использовать соответствующие наблюдаемые данные и свести к минимуму использование ненаблюдаемых данных.

Таким образом, критерием отнесения оценки справедливой стоимости к одному из трех уровней является качество исходной информации, на которой базируется оценка.<sup>17</sup>

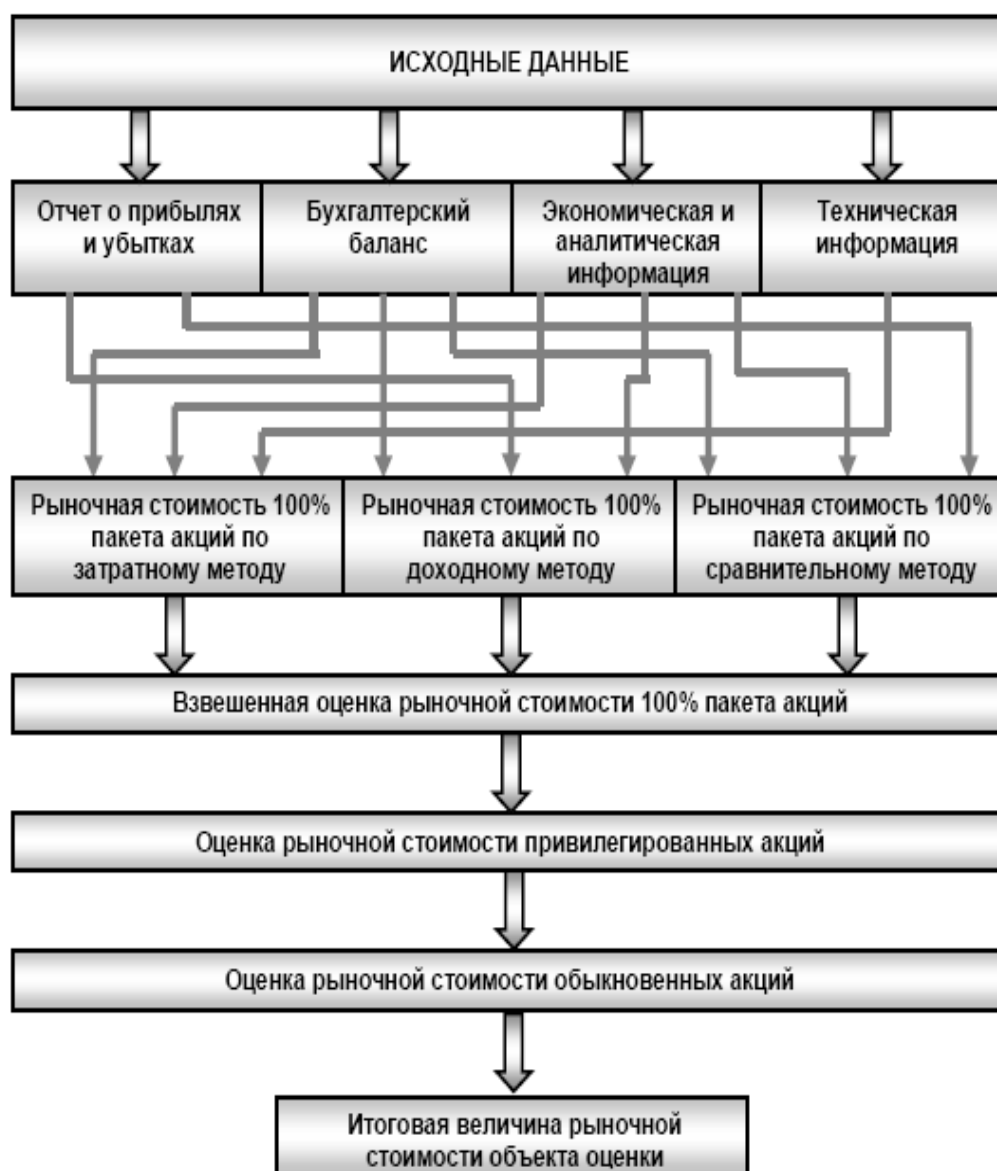
Выбор метода в рамках подхода будет основываться на конкретных данных и их качестве, являющихся значительными для оценки.

*Поскольку справедливая стоимость в соответствии с МСФО 13 соответствует общей концепции рыночной стоимости, определенной Федеральным законом от 29 июля 1998 года № 135-ФЗ «Об оценочной деятельности в Российской Федерации» (ред. от 03.08.2018 г.) и Федеральными стандартами оценки: «Общие понятия оценки, подходы к оценке и требования к проведению оценки (ФСО № 1)», утверждён приказом Минэкономразвития России от 20 мая 2015 г. № 297; «Цель оценки и виды стоимости (ФСО № 2)», утверждён приказом Минэкономразвития России от 20 мая 2015 г. № 298, то рассмотрим схему оценки рыночной стоимости 100% пакета акций или 100% доли в уставном капитале предприятия.*

---

<sup>17</sup> п.74 МСФО 13

Оценка стоимости пакетов акций (долей) осуществляется по следующей схеме:



Оценку предприятия осуществляют с позиций трёх подходов: затратного, доходного и сравнительного, каждый из которых содержит в себе ряд методов, применяемых в зависимости от конкретной ситуации:

*Затратный подход:*

- метод чистых активов;
- метод ликвидационной стоимости.

*Доходный подход:*

- метод дисконтированных денежных потоков;
- метод капитализации прибыли.

*Сравнительный (рыночный) подход:*

- метод сделок, или метод продаж;
- метод рынка капитала;
- метод отраслевых коэффициентов.

### 5.3. Затратный подход

Согласно МСФО 13 (введен в действие на территории Российской Федерации Приказом Минфина России от 28.12.2015 N 217н) при затратном подходе отражается сумма, которая потребовалась бы в настоящий момент для замены производительной способности актива (часто называемой текущей стоимостью замещения).

С точки зрения продавца как участника рынка цена, которая была бы получена за актив, основана на той сумме, которую покупатель как участник рынка заплатит, чтобы приобрести или построить замещающий актив, обладающий сопоставимой пользой, с учетом морального износа.

Причина этого заключается в том, что покупатель как участник рынка не заплатит бы за актив сумму больше, чем сумма, за которую он мог бы заменить производительную способность данного актива. Моральный износ включает в себя физическое ухудшение, функциональное (технологическое) устаревание и экономическое (внешнее) устаревание и является более широким понятием, чем износ, в целях подготовки и представления финансовой отчетности (распределение исторической стоимости) или налоговых целях (использование определенных сроков полезной службы).

Во многих случаях метод текущей стоимости замещения используется для оценки справедливой стоимости материальных активов, которые используются в комбинации с другими активами или с другими активами и обязательствами.

Затратный подход рассматривает стоимость предприятия с точки зрения понесенных издержек. Для осуществления проведения корректировки баланса предприятия предварительно проводится оценка обоснованной справедливой стоимости каждого актива баланса в отдельности, затем определяется текущая стоимость обязательств, и из обоснованной справедливой стоимости суммы активов предприятия вычитается текущая стоимость всех его обязательств.

Результат показывает оценочную стоимость собственного капитала предприятия. Данный подход представлен двумя основными методами: методом стоимости чистых активов и методом ликвидационной стоимости.



#### Метод чистых активов

Стоимость собственного капитала предприятия определяется по формуле

$$C = A - O, \text{ где:}$$

- C - стоимость собственного капитала;
- A - справедливая стоимость всех активов;
- O - текущая стоимость всех обязательств.

Таблица 5.3.1

А – (АКТИВЫ)	О – (ОБЯЗАТЕЛЬСТВА)
Внеоборотные активы за вычетом износа	
Товарно-материальные запасы	
Дебиторская задолженность - безнадежные долги	Долгосрочные задолженности
Краткосрочные финансовые вложения	Краткосрочные задолженности
Денежные средства	
Другие текущие активы	

Расчёт стоимости чистых активов включает несколько этапов:

- Оценивается недвижимое имущество предприятия по обоснованной справедливой стоимости.
- Определяется обоснованная справедливая стоимость машин и оборудования.
- Выявляются и оцениваются нематериальные активы.
- Товарно-материальные запасы переводятся в текущую стоимость.
- Оценивается дебиторская задолженность.
- Обязательства предприятия переводятся в текущую стоимость.
- Определяется стоимость собственного капитала путем вычитания из обоснованной справедливой стоимости суммы активов текущей стоимости всех обязательств.

### **Метод ликвидационной стоимости**

Метод ликвидационной стоимости (метод плановой ликвидации) применяется в случае наличия предпосылки ликвидации организации, ведущей бизнес.

Стоимость объекта оценки определяется как чистая выручка, получаемая после реализации активов такой организации с учетом погашения имеющейся задолженности и затрат, связанных с реализацией активов и прекращением деятельности организации, ведущей бизнес.

$$C = \sum_{t=1}^n \frac{C_A - C_O}{(1+i)^t}$$

где:

$C$  – рыночная стоимость бизнеса, ден.ед.;

$C_A$  – сумма рыночных стоимостей активов, ден. ед.;

$C_O$  – сумма рыночных стоимостей обязательств, ден ед.;

$i$  – ставка дисконтирования, доли ед./период времени;

$t$  – интервал времени с даты оценки до даты реализации актива или погашения обязательства.

### **5.4. Доходный подход**

Согласно МСФО 13 (введен в действие на территории Российской Федерации Приказом Минфина России от 28.12.2015 N 217н) при использовании доходного подхода будущие суммы (например, потоки денежных средств или доходы и расходы) преобразовываются в единую сумму на текущий момент (то есть дисконтированную). При использовании доходного подхода оценка справедливой стоимости отражает текущие рыночные ожидания в отношении таких будущих сумм.

В указанном стандарте выделяют следующие методы:

- методы оценки по приведенной стоимости;
- модели оценки опциона, такие как формула Блэка-Шоулса-Мертонна или биномиальная модель (то есть структурная модель), которые включают методы оценки по приведенной стоимости и отражают как временную, так и внутреннюю стоимость опциона;
- метод дисконтированных денежных потоков, который используется для оценки справедливой стоимости некоторых нематериальных активов.

Метод оценки по приведенной стоимости, используемый для определения справедливой стоимости, будет зависеть от фактов и обстоятельств, специфических для оцениваемого актива или обязательства (например, наблюдаются ли цены на сопоставимые активы или обязательства на рынке), и наличия достаточных данных.

Определение справедливой стоимости актива или обязательства с использованием метода оценки по приведенной стоимости охватывает все следующие элементы с точки зрения участников рынка на дату оценки:

- оценка будущих потоков денежных средств от оцениваемого актива или обязательства.
- ожидания в отношении возможных изменений суммы и времени получения потоков денежных средств, представляющих неопределенность, присущую потокам денежных средств.
- временная стоимость денег, представленная ставкой по безрисковым монетарным активам, сроки погашения или сроки действия которых совпадают с периодом, охватываемым потоками денежных средств, и которые не представляют никакой неопределенности в отношении сроков и риска дефолта для их держателя (то есть безрисковая ставка вознаграждения).
- цена, уплачиваемая за принятие неопределенности, присущей потокам денежных средств (то есть премия за риск).
- другие факторы, которые участники рынка приняли бы во внимание в сложившихся обстоятельствах.
- в отношении обязательства, риск невыполнения обязательств, относящийся к данному обязательству, включая собственный кредитный риск предприятия (то есть лица, принявшего на себя обязательство).

Определение справедливой стоимости с использованием методов оценки по приведенной стоимости осуществляется в условиях неопределенности, потому что используемые потоки денежных средств являются скорее расчетными величинами, нежели известными суммами. Во многих случаях как сумма, так и сроки получения потоков денежных средств являются неопределенными.

Методы оценки по приведенной стоимости отличаются в зависимости от того, какие корректировки они вносят с учетом риска, и от вида потоков денежных средств, который они используют:

При применении метода корректировки ставки дисконтирования используются откорректированная с учетом риска ставка дисконтирования и предусмотренные договором, обещанные или наиболее вероятные потоки денежных средств.

При применении 1 метода оценки по ожидаемой приведенной стоимости используются откорректированные с учетом риска ожидаемые потоки денежных средств и безрисковая ставка.

При применении 2 метода оценки по ожидаемой приведенной стоимости используются ожидаемые потоки денежных средств, не откорректированные с учетом риска, и ставка дисконтирования, откорректированная с учетом премии за риск, которую требуют участники рынка. Такая ставка отличается от ставки, используемой при применении метода корректировки ставки дисконтирования.

Анализ методик МСФО 13 (введен в действие на территории Российской Федерации Приказом Минфина России от 28.12.2015 N 217н) расчета справедливой стоимости по своей сути и содержанию совпадают с техниками расчета рыночной стоимости в рамках доходного подхода, описанные в различной методологической и учебной литературе по оценке.

*Смысл данного подхода заключается в определении текущей величины будущих доходов от деятельности предприятия. Он основан на предположении о том, что потенциальный инвестор не заплатит за данный бизнес сумму большую, чем текущая стоимость будущих доходов от этого бизнеса. При этом значение имеют продолжительность периода получения возможного дохода, степень и вид рисков, сопровождающих данный процесс.*



### **Метод дисконтированных денежных потоков**

Метод дисконтированных денежных потоков основан на прогнозах будущего развития рынка в целом, прогнозировании доходов конкретного предприятия и приведении будущих доходов к стоимости на текущую дату.

Метод дисконтирования денежных потоков используется для оценки действующих предприятий.

Применение данного метода наиболее обосновано для оценки предприятий, имеющих определенную историю хозяйственной деятельности и находящихся на стадии роста или стабильного экономического развития. Отсутствие ретроспективы прибылей затрудняет объективное прогнозирование будущих денежных потоков бизнеса.

### **Метод капитализации прибыли**

Метод капитализации прибыли подразумевает выражение рыночной стоимости предприятия через величину чистой прибыли за какой-либо период (чаще всего выбирается прибыль последнего отчетного года). Инструментом перевода прибыли предприятия в его стоимость является ставка капитализации.

$$\text{Оцененная стоимость} = \frac{\text{Прибыль}}{\text{Ставка капитализации}}$$

Метод капитализации прибыли в наибольшей степени подходит для ситуации, в которой ожидается, что предприятие в течение длительного срока будет получать примерно одинаковые величины прибыли (или темпы ее роста будут постоянными).

## **5.5. Рыночный (сравнительный) подход**

Согласно МСФО 13 (введен в действие на территории Российской Федерации Приказом Минфина России от 28.12.2015 N 217н) при рыночном подходе используются цены и другая уместная информация, генерируемая рыночными операциями с идентичными или сопоставимыми (то есть аналогичными) активами, обязательствами или группой активов и обязательств, такой как бизнес.

Этот подход наиболее эффективен в случае существования активного рынка сопоставимых объектов собственности. Точность оценки зависит от качества собранных данных, так как, применяя данный подход, необходимо собрать достоверную информацию о недавних продажах сопоставимых объектов. Эти данные должны включать в себя: физические характеристики, время продажи, местоположение, условия продажи и финансирования.

Данный подход предполагает, что ценность активов определяется тем, за сколько они могут быть проданы при наличии достаточно сформированного финансового рынка. Другими словами, наиболее вероятной величиной стоимости оцениваемого предприятия может быть реальная цена продажи аналогичной фирмы, зафиксированная рынком.





### **Метод рынка капитала**

Метод рынка капитала основан на рыночных ценах аналогичных компаний. Инвестор, действуя по принципу замещения (или альтернативной инвестиции), может инвестировать либо в эти компании, либо в оцениваемую компанию. Поэтому данные о компании, чьи акции находятся в свободной продаже, при использовании соответствующих корректировок должны служить ориентиром для определения цены оцениваемой компании.

### **Метод сделок**

Метод сделок предполагает проведение оценки стоимости на основе информации о цене сделок с пакетами акций оцениваемой компании или компаний - аналогов.

### **Метод отраслевых коэффициентов**

Метод отраслевых коэффициентов основан на использовании отраслевых коэффициентов, определяющих зависимость между ценой продажи и каким-либо показателем деятельности компании.

**Анализ методик МСФО 13 (введен в действие на территории Российской Федерации Приказом Минфина России от 28.12.2015 N 217н) расчета справедливой стоимости показал, что по своей сути и содержанию они совпадают с техниками расчета рыночной стоимости, описанными в различной методологической и учебной литературе по оценке.**

## **5.6. Обоснование выбора подходов для расчётов**

Согласно пункту В2 МСФО 13 (введен в действие на территории Российской Федерации Приказом Минфина России от 28.12.2015 N 217н), метод или методы оценки, приемлемые для определения справедливой стоимости, определяются с учетом наличия данных для разработки исходных данных, представляющих допущения, которые использовались бы участниками рынка при установлении цены на актив или обязательство, а также уровня в иерархии справедливой стоимости, к которому относятся эти исходные данные.

С целью определения действительной справедливой стоимости оцениваемого предприятия следует рассмотреть возможность применения всех трех подходов к оценке, описанных выше.

Рассмотрение проводится исходя из положений МСФО 13, принимая во внимание исходные данные и наличие данных для разработки исходных данных, представляющих допущения, а также уровня в иерархии справедливой стоимости, к которому относятся эти исходные данные, а также с использованием положений федеральных стандартов оценки, которые не противоречат основному стандарту (МСФО 13) (см. п. 1.8. настоящего Отчета).

Согласно п. 36 МСФО 13: Во всех без исключения случаях предприятие должно максимально использовать уместные наблюдаемые исходные данные и минимально использовать ненаблюдаемые исходные данные для достижения цели оценки справедливой стоимости, которая заключается в определении цены, по которой проводилась бы операция на добровольной основе по передаче обязательства или долевого инструмента между участниками рынка на дату оценки в текущих рыночных условиях.

Объектом оценки является 1 (Одна) обыкновенная акция ПАО «Белуга Групп» (ОГРН 1047796969450 от 16.12.2004 г.) в составе миноритарного пакета акций. Номер и дата государственной регистрации выпуска акций: 1-01-55052-Е от 10.03.2005 г. Акции ПАО «Белуга Групп» допущены к торгам на Московской бирже.

В результате изучения информации об Обществе, а также информации торговых площадок, осуществляющих организацию торгов с ценными бумагами, выявлено следующее обстоятельство: сделки с акциями ПАО «Белуга Групп» на Московской бирже носят регулярный характер. Таким образом, для расчета величины справедливой стоимости наиболее адекватный результат даст подход, использующий исходные данные 1 Еровня.

Под исходными данными 1 Уровня понимают (далее приводится выдержка из МСФО 13):

«76. Исходные данные 1 Уровня - это котируемые цены (некорректируемые) на активных рынках для идентичных активов или обязательств, к которым предприятие может получить доступ на дату оценки.

77. Котируемая цена на активном рынке представляет собой наиболее надежное доказательство справедливой стоимости и должна использоваться для оценки справедливой стоимости без корректировки всякий раз, когда она доступна, за исключением случаев, предусмотренных в пункте 79.

78. Исходные данные 1 Уровня будут доступны для многих финансовых активов и финансовых обязательств, некоторые из которых могут быть обменены на многочисленных активных рынках (например, на различных биржах). Следовательно, особое внимание в пределах 1 Уровня уделяется определению следующего:

(а) основной рынок для актива или обязательства или, при отсутствии основного рынка, наиболее выгодный рынок для актива или обязательства; и

(b) может ли предприятие участвовать в операции с активом или обязательством по цене данного рынка на дату оценки.

79. Предприятие должно корректировать исходные данные 1 Уровня только в следующих случаях:

(а) когда предприятие удерживает большое количество аналогичных (но неидентичных) активов или обязательств (например, долговые ценные бумаги), которые оцениваются по справедливой стоимости, а котируемая цена на активном рынке существует, но не является доступной в любой момент, для каждого из данных активов или обязательств по отдельности (то есть при условии наличия большого количества аналогичных активов или обязательств, удерживаемых предприятием, было бы трудно получить информацию о ценах для каждого отдельного актива или обязательства на дату оценки). В таком случае в качестве практического подручного средства предприятие может оценивать справедливую стоимость, используя альтернативный метод оценки, который не основывается исключительно на котируемых ценах (например, матричное ценообразование). Однако использование альтернативного метода оценки приводит к получению оценки справедливой стоимости, которая относится к более низкому уровню в иерархии справедливой стоимости.

(b) когда котируемая цена на активном рынке не представляет собой справедливую стоимость на дату оценки. Так может обстоять дело, когда, например, существенные события (такие как операции на рынке "от принципала к принципалу", торги на посредническом рынке или объявления) имеют место после закрытия рынка, но до наступления даты оценки. Предприятие должно установить и последовательно применять политику идентификации таких событий, которые могут повлиять на оценки справедливой стоимости. Однако если котируемая цена корректируется с учетом новой информации, такая корректировка приводит к получению оценки справедливой стоимости, которая относится к более низкому уровню в иерархии справедливой стоимости.

(с) при оценке справедливой стоимости обязательства или собственного долевого инструмента предприятия с использованием котируемой цены на идентичную единицу, которая продается как актив на активном рынке, и такая цена должна корректироваться с учетом факторов, специфических для единицы или актива (см. пункт 39). Если корректировка котируемой цены актива не требуется, результатом будет получение оценки справедливой стоимости, относимой к 1 Уровню в иерархии справедливой стоимости. Однако любая корректировка котируемой цены актива приведет к получению оценки справедливой стоимости, относимой к более низкому уровню в иерархии справедливой стоимости.

80. Если предприятие удерживает позицию отдельного актива или обязательства (включая позицию, состоящую из большого количества идентичных активов или обязательств, таких как пакет финансовых инструментов), а актив или обязательство продается на активном рынке, справедливая стоимость данного актива или обязательства должна оцениваться в пределах 1 Уровня в размере суммы, полученной при умножении котируемой цены на отдельный актив или обязательство на их количество, удерживаемое предприятием. Так обстоит дело даже в том случае, если обычный суточный торговый оборот рынка недостаточен для поглощения того количества активов и обязательств, которое имеется у предприятия, а размещение заказов на продажу позиций в отдельной операции может повлиять на котируемую цену.»

В соответствии с п. 10 ФСО № 8 «в рамках сравнительного подхода оценщик определяет стоимость акций, паев, долей в уставном (складочном) капитале, имущественного комплекса на основе информации о ценах сделок с акциями, паями, долями в уставном (складочном) капитале, имущественными комплексами организаций-аналогов с учетом сравнения финансовых и производственных показателей деятельности организаций-аналогов и соответствующих показателей организации, ведущей бизнес, а также на основе ценовой информации о предыдущих сделках с акциями, паями, долями в уставном (складочном) капитале, имущественным комплексом организации,

**Таким образом, в соответствии с вышесказанным Оценщиком применялся рыночный (сравнительный) подход путем применения метода рынка капитала по собственным котировкам**

В соответствии с п. 9 ФСО № 8 «В рамках доходного подхода оценщик определяет стоимость объекта оценки на основе ожидаемых будущих денежных потоков или иных прогнозных финансовых показателей деятельности организации, ведущей бизнес (в частности, прибыли)».

Принимая во внимание тот факт, что согласно данным финансового анализа деятельности Общества, в основном, получает доход от прочих видов деятельности, убыточность основного вида деятельности, отсутствия подробной расшифровки получаемых доходов и понесенных затрат, Оценщик счел возможным отказаться от реализации доходного подхода.

В соответствии с п. 11. ФСО № 8 «в рамках затратного подхода оценщик определяет стоимость объекта оценки на основе стоимости принадлежащих организации, ведущей бизнес, активов и принятых обязательств. Применение затратного подхода носит ограниченный характер, и данный подход, как правило, применяется, когда прибыль и (или) денежный поток не могут быть достоверно определены, но при этом доступна достоверная информация об активах и обязательствах организации, ведущей бизнес.

В рамках настоящего отчета Оценщиком принято решение об отказе использования затратного подхода, ввиду ограниченности исходных данных для проведения оценки, отсутствия расшифровок отчетности.

### **5.7. Учет скидок и премий при оценке пакета акций компании**

В процессе оценки предприятия, для получения итогового вывода относительно стоимости пакета акций, в зависимости от целей оценки, необходимо учитывать следующие скидки или премии:

- скидка за неконтрольный характер пакета / премия за контрольный характер пакета;
- скидка за недостаточную ликвидность пакета.

Понятие *премии за владение контрольным пакетом акций* определено Международными стандартами по оценке бизнеса как «дополнительная оценка права собственности на контрольный пакет акций, которая отражает властную функцию контроля».

Понятие *скидки за владение меньшим пакетом акций* определено как «снижение удельной стоимости акций в пересчете на весь акционерный капитал, отражающее отсутствие властной функции контроля».

Элементы контроля, которые определяют превышение стоимости контрольного пакета акций над меньшей долей, включает в себя следующие права:

- избрание директоров и высшего менеджмента;
- определение вознаграждения и привилегий менеджмента;
- определение политики и внесение изменений в направление работы предприятия;
- заключение трансфертных договоров;
- принятие решений о поглощении;
- ликвидация, расформирование и продажа компании;
- продажа, приобретение и выпуск акций компании;
- объявление и выплата дивидендов;
- внесение изменений в уставные документы.

Использование тех или иных поправок в каждом конкретном случае зависит как от типа оцениваемой собственности, так и от применяемого метода оценки.

Американские, а вслед за ними и российские авторы, определяют уровень скидки за неконтрольный характер с помощью наблюдений за рыночной ситуацией. Такой прием активно применяется в США, где есть хорошая статистическая база и отчеты специализированных фирм, отслеживающих данную информацию. В России, в силу неразвитости фондового рынка и рынка слияний и поглощений, найти информацию для определения скидок за неконтрольный характер практически очень сложно. По той же причине недостаточно информации для определения скидок за неликвидность.

Различные авторы указывают на различные уровни скидок за неконтрольный характер и неликвидность, определенные методом наблюдений за рынком. Этот уровень варьируется от 4,3% до 75% в зависимости от отрасли, финансового состояния компании, отношений между продавцом и покупателем, и т. д.

Исходя из условий преимуществ контрольного пакета, используют три варианта работы со скидкой за неконтрольный характер.

Во-первых, избежать некоторых недостатков миноритарного пакета акций можно, подписав договор об обязательном предоставлении держателю неконтрольного пакета определенного объема прав (количество мест в совете директоров, уровень отчислений из чистой прибыли, направляемой на выплату дивидендов и т. д.).

Во-вторых, при дисконтировании потоков определяют для миноритарного пакета акций ставку, отличную от ставки для 100%-ого участия, которая бы учитывала риски неконтрольного пакета.

В-третьих, определяют в денежном выражении упущенную выгоду от недостатков неконтрольного характера миноритарного пакета акций, которая также может определять скидку за неконтроль.

Согласно данным, приведенным в работах Фишмена Джея «Руководство по оценке бизнеса», Шэннона П. Пратта «Оценка бизнеса: анализ и оценка закрытых компаний», величина скидок за неликвидный характер при продаже неконтрольного пакета акций в большинстве случаев лежит в пределах 15-50%. Максимальный уровень скидки может достигать до 75%. Уровень скидок рассчитывается на основе сравнительного анализа фондового рынка и рынка слияний и поглощений (контрольные, блокирующие, 100%-ые пакеты).

Здесь играет важную роль увеличение фактора риска в связи с ограничением влияния на деятельность компании, вследствие чего держатель миноритарного пакета может недополучить значительную часть прибыли, ожидаемой им в виде дивидендов или продажной цены акций.

#### Скидка за неконтрольный характер пакета / премия за контрольный характер пакета

В условиях российской действительности для определения размера скидки за неконтрольный характер пакета акций можно воспользоваться шкалой скидок, приведенной в Постановлении Правительства РФ от 14.02.2006 г. № 87:

### Коэффициенты контроля для акционерных обществ

Таблица 5.7.1

Доля в уставном капитале	Коэффициент контроля
75-100 %	1,0
От 50%+1 акция-75%-1 акция	0,9
От 25%+1 акция-50%	0,8
10-25%	0,7
От 1 акции до 10%-1 акция	0,6

По существу, эти коэффициенты контроля представляют экспертные оценки, выполненные на уровне специалистов ведомств, отвечающих за приватизацию, о показателях DLOC<sup>18</sup> в зависимости от размеров приватизируемых пакетов акций.

Постановление утратило силу, однако приведенная шкала укладывается в рассуждения, предлагаемые отечественными и зарубежными экспертами, и может быть принята как актуальная.

#### Скидка за недостаточную ликвидность пакета

Понятие скидки за недостаточную ликвидность определено как «абсолютная или процентная величина, вычитаемая из стоимости доли капитала компании, которая отражает недостаточную ликвидность ее ценных бумаг». Анализ ликвидности заключается в исследовании того, как легко и быстро владелец может продать свою долю и перевести ее в денежные средства. Высокая ликвидность увеличивает стоимость пакета акций, низкая – снижает по сравнению со стоимостью аналогичных, но легко реализуемых пакетов. Данную скидку нельзя отождествлять со скидкой за меньшую долю, которая отражает степень влияния владельца меньшей доли на деятельность предприятия и принятие важнейших решений.

Как и в случае с премией за контрольную долю, размер скидки за недостаточную ликвидность контрольного пакета акций является предметом исследований и дискуссий.

Скидку на ликвидность в данной оценке Оценщик определил на основании исследования Яскевича Е.Е. «Анализ факторов, обуславливающих введение скидок и надбавок для оцениваемых пакетов акций (долей)» (<http://срсра.ru/Publications/007/>). В данном исследовании опубликована следующая информация по скидкам на ликвидность в зависимости от типа акций и периода реализации.

#### *Скидкам на ликвидность в зависимости от типа акций и периода реализации*

Таблица 5.7.2

Вид акций	Период дисконтирования (дней)	Текущая стоимость реверсии	Скидка на ликвидность, %
<b>Котирующиеся</b>			
Первого эшелона	7	0,997	0,3
Второго эшелона	22	0,991	0,9
<b>Некотирующиеся</b>			
Высоколиквидные	90	0,964	3,6
Низколиквидные	497	0,817	18,3
Граничное значение для перехода к неликвидным акциям	630	0,743	25,7
Неликвидные акции	Свыше 630 дней	0	100

Объект оценки - 1 (Одна) обыкновенная акция ПАО «Белуга Групп» (ОГРН 1047796969450 от 16.12.2004 г.) в составе миноритарного пакета акций. Номер и дата государственной регистрации выпуска акций: 1-01-55052-Е от 10.03.2005 г. Выбранный оценщиком метод расчета предполагает расчет величины справедливой стоимости на основе данных о сделках с миноритарными пакетами акций, в связи с чем применение скидок и премий не требуется.

<sup>18</sup>DLOC - скидка за недостаточный контроль (discountforlackofcontrol)

## 6. ОПРЕДЕЛЕНИЕ СТОИМОСТИ ОБЪЕКТОВ ОЦЕНКИ

### 6.1. Определение стоимости объекта оценки рыночным (сравнительным) подходом

В рамках сравнительного подхода оценщик определяет стоимость акций, паев, долей в уставном (складочном) капитале, имущественного комплекса на основе информации о ценах сделок с акциями, паями, долями в уставном (складочном) капитале, имущественными комплексами организаций-аналогов с учетом сравнения финансовых и производственных показателей деятельности организаций-аналогов и соответствующих показателей организации, ведущей бизнес, а также на основе ценовой информации о предыдущих сделках с акциями, паями, долями в уставном (складочном) капитале, имущественным комплексом организации, ведущей бизнес.

*Анализ методик МСФО 13 расчета справедливой стоимости показал, что по своей сути и содержанию они совпадают с техниками расчета рыночной стоимости, описанными в различной методологической и учебной литературе по оценке.*

Определение рыночной стоимости обыкновенных именных акций Общества на основе данных о рыночных котировках, возможно в случае, если рынок, на котором данные акции котируются, является активным. Финансовый рынок считается активным для Общества, если сделки с акциями Общества происходят на регулярной основе, объем торгов является существенным и спрэд между ценами предложения и покупки не превышает 5%.

На первом этапе, Оценщиком был проведен анализ имеющейся информации о сделках с акциями Общества за последний год до даты оценки – 27.06.2018 – 26.07.2019 гг.

Динамика торгов обыкновенными акциями ПАО «Белуга Групп» на рынке Московской Биржи представлена на рисунке далее.

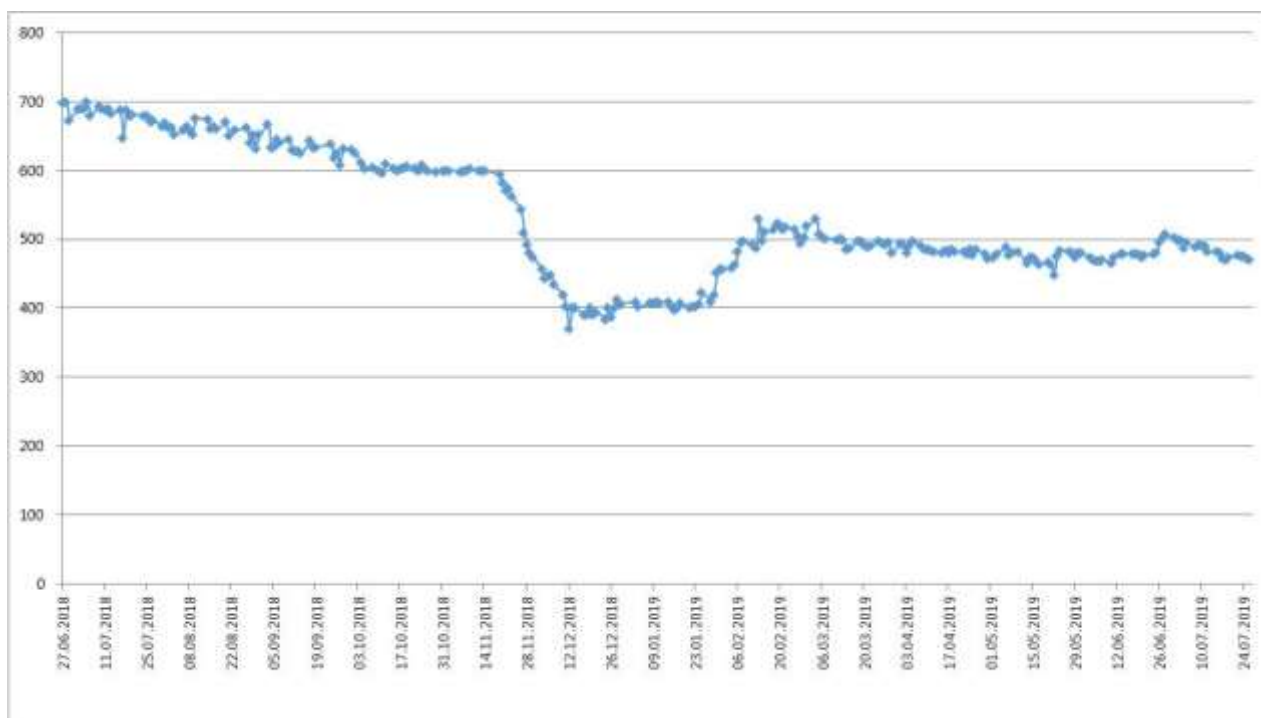


Рисунок 6.1.1. Динамика котировок акций за период 27.06.2018 – 26.07.2019

Согласно графику, представленному выше, в течение анализируемого периода происходило снижение средневзвешенной цены на акции ПАО «Белуга Групп». Самая низкая цена была зафиксирована 12 декабря 2018 г. и составила 370 руб. за 1 акцию. Необходимо отметить, что в период с декабря 2018 г. по март 2019 котировка имела тенденцию к росту, а в течение периода март 2019 – июль 2019 гг. значение котировки находилось в коридоре значений: 449 – 502 руб. за акцию.

В таблице ниже представлены показатели, рассчитанные на основе данных итогов торгов акциями.

Таблица 6.1.1 Показатели, рассчитанные на основе данных торгов

Показатель	За год до даты оценки	За 9 мес. до даты оценки	За 6 мес. до даты оценки	За 3 мес. до даты оценки	За 1 мес. до даты оценки	На дату оценки
Количество сделок, шт.	10 051	9 172	6 550	1 770	429	13
Средняя цена, руб.	530	479	485	479	486	470
Коэффициент вариации средневзвешенной цены, %	16,99%	10,47%	3,85%	2,22%	2,40%	-

Как видно из данных таблицы, наименьшее значение коэффициента вариации средневзвешенных цен на акции ПАО «Белуга Групп» (2,22%) сложилось по итогам торгов за 3 месяца, предшествующих дате оценки, по итогам которых было произведено 1 770 сделок. Средневзвешенная стоимость 1 обыкновенной акции составила 479 рублей.

Объектом оценки является 1 (Одна) обыкновенная акция ПАО «Белуга Групп» (ОГРН 1047796969450 от 16.12.2004 г.) в составе миноритарного пакета акций. Номер и дата государственной регистрации выпуска акций: 1-01-55052-Е от 10.03.2005 г.

Выбранный оценщиком метод расчета предполагает расчет величины справедливой стоимости на основе данных о сделках с миноритарными пакетами акций, в связи с чем применение скидок и премий не требуется.

**Таким образом, справедливая стоимость, рассчитанная в рамках рыночного подхода, 1 (Одной) обыкновенной акции ПАО «Белуга Групп» (ОГРН 1047796969450 от 16.12.2004 г.) в составе миноритарного пакета акций. Номер и дата государственной регистрации выпуска акций: 1-01-55052-Е от 10.03.2005 г.,**

**по состоянию на 26.07.2019 г. составляет округленно:**

**479 (Четыреста семьдесят девять) руб., НДС не облагается<sup>19</sup>.**

<sup>19</sup> В соответствии с п. 2 ст. 149 Налогового кодекса Российской Федерации не подлежит налогообложению (освобождается от налогообложения) реализация на территории Российской Федерации ценных бумаг.

## 7. СОГЛАСОВАНИЕ РЕЗУЛЬТАТОВ ОЦЕНКИ

Заключительным элементом аналитического исследования ценностных характеристик оцениваемого объекта является сопоставление расчетных стоимостей, полученных при помощи использованных различных подходов к оценке. Целью согласования результатов является определение наиболее вероятной стоимости прав собственности на оцениваемый объект на дату оценки через взвешивание преимуществ и недостатков проведенных расчетов. Эти преимущества и недостатки оцениваются по следующим критериям:

- достоверность и достаточность информации, используемой в расчетах;
- соответствие использованных расчетных методов объему доступной рыночной информации;
- соответствие типу и характеру использования объекта;
- соответствие цели и назначению оценки;
- способность учитывать действительные намерения покупателя и/или продавца;
- способность учитывать конъюнктуру рынка;
- соответствие полученного подходом результата данным анализа рынка.

Оценщиком также проведен расчет стоимости 1 (Одной) обыкновенной акции ПАО «Белуга Групп» (ОГРН 1047796969450 от 16.12.2004 г.) в составе миноритарного пакета акций. Номер и дата государственной регистрации выпуска акций: 1-01-55052-Е от 10.03.2005 г. в рамках сравнительного подхода. Согласование результатов не требуется.

**Таким образом,**

**справедливая стоимость**  
**1 (Одной) обыкновенной акции ПАО «Белуга Групп» (ОГРН 1047796969450 от 16.12.2004 г.)**  
**в составе миноритарного пакета акций. Номер и дата государственной регистрации выпуска**  
**акций: 1-01-55052-Е от 10.03.2005 г.,**

**по состоянию на 26.07.2019 г. составляет округленно:**

**479 (Четыреста семьдесят девять) руб., НДС не облагается<sup>20</sup>.**

---

<sup>20</sup> В соответствии с п. 2 ст. 149 Налогового кодекса Российской Федерации не подлежит налогообложению (освобождается от налогообложения) реализация на территории Российской Федерации ценных бумаг.



## СЕРТИФИКАТ СПРАВЕДЛИВОЙ СТОИМОСТИ

Нижеподписавшиеся данным удостоверяют, что в соответствии с имеющимися данными и согласно профессиональным знаниям:

- изложенные в данном отчёте факты достоверны, соответствуют действительности;
- произведенный анализ, высказанные мнения и полученные выводы ограничены только пределами оговорённых в данном отчёте допущений и ограничивающих условий и являются личными непредвзятыми профессиональными мнениями и выводами;
- нижеподписавшиеся не имеют ни в настоящем, ни в будущем какого-либо интереса в объекте собственности, являющимся предметом данного отчёта, также не имеют личной заинтересованности и предубеждения в отношении вовлеченных сторон;
- вознаграждение нижеподписавшихся ни в коей степени не связано с предварительным согласованием заранее predetermined стоимости, или с тенденцией в определении стоимости в пользу Заказчика или его клиента, с достижением заранее оговоренного результата;
- задание на оценку не основывалось на требованиях определения минимальной или оговорённой цены;
- расчётная стоимость признается действительной на дату оценки.

*Выводы, содержащиеся в настоящем отчете, основаны на информации, предоставленной Заказчиком, анализе юридической, финансовой и прочей документации, а также на данных большей частью обусловленных и подтвержденных рынком на дату оценки.*

*Качество исходных данных, на которых базируется оценка, определяет полученный результат оценки справедливой стоимости ко 1 Уровню иерархии справедливой стоимости.*

### Оценщик:

Третьякова Ксения Андреевна



### Генеральный директор ООО «АРКА»

Третьякова Ксения Андреевна



---

## СПИСОК ЛИТЕРАТУРЫ

1. Международный стандарт финансовой отчетности (IFRS) 13 «Оценка справедливой стоимости» (введен в действие на территории Российской Федерации Приказом Минфина России от 28.12.2015 N 217н).
2. Международный стандарт финансовой отчетности (IAS) 32 «Финансовые инструменты: представление» (введен в действие на территории Российской Федерации Приказом Минфина России от 28.12.2015 N 217н).
3. Международный стандарт финансовой отчетности (IAS) 39 «Финансовые инструменты: признание и оценка» (введен в действие на территории Российской Федерации Приказом Минфина России от 28.12.2015 N 217н).
4. Федеральный закон РФ № 135-ФЗ от 29.06.1998 г. «Об оценочной деятельности в Российской Федерации» (в действ. ред.).
5. Федеральные стандарты оценки: «Общие понятия оценки, подходы к оценке и требования к проведению оценки (ФСО № 1)», утверждён приказом Минэкономразвития России от 20 мая 2015 г. № 297 «Цель оценки и виды стоимости (ФСО № 2)», утверждён приказом Минэкономразвития России от 20 мая 2015 г. № 298; «Требования к отчёту об оценке (ФСО № 3)», утверждён приказом Минэкономразвития России от 20 мая 2015 г. № 299; «Оценка бизнеса (ФСО № 8)», утверждён приказом Минэкономразвития России от 01.06.2016 г. № 326;
6. Грязнова А.Г., Федотова М.А. «Оценка бизнеса». – М.: Финансы и статистика, 2004 г.
7. Дыбаль С.В. «Финансовый анализ: теория и практика». Учебное пособие. СПб: Издательский дом «Бизнес - пресса», 2006 г. – 304 с.
8. Рутгайзер В.М. «Оценка стоимости бизнеса». Учебное пособие, 2-е издание. - М.: 2008 г.
9. Рутгайзер В.М., Егоров О.В., Козлов Н.А. Методические рекомендации по оценке стоимости бизнеса с применением моделей Ольсона и Блэка-Шоулза.
10. Чиркова Е.В. «Как оценить бизнес по аналогии: методологическое пособие по использованию сравнительных, рыночных коэффициентов при оценке бизнеса и ценных бумаг».

**ПРИЛОЖЕНИЕ 1. КОПИИ ДОКУМЕНТОВ ОЦЕНЩИКА**

Россия, 196084, Санкт-Петербург  
Московский проспект, 79а, лит. А  
тел.: +7 (812) 449-47-58  
факс: +7 (812) 449-47-59  
**8-800-100-2-111**  
www.liberty24.ru

Приложение № 2 к Договору страхования ответственности  
642-78-000361-18 от 28.11.2018 г.

**ПОЛИС СТРАХОВАНИЯ ОТВЕТСТВЕННОСТИ  
ЮРИДИЧЕСКОГО ЛИЦА, ЗАКЛЮЧАЮЩЕГО ДОГОВОРЫ НА ПРОВЕДЕНИЕ ОЦЕНКИ  
№ 642-78-000361-18**

**1. Страховщик:**

Либерти Страхование (АО) Лицензия Федеральной службы страхового надзора СИ № 1675 78, именуемое в дальнейшем Страховщик, в лице Директора департамента корпоративного страхования Николаевой Ольги Ивановны, доверенности № 394/18 от 31.12.2017 г.

**2. Страхователь:**

ООО «Вэлью АРКА консалтинг»,  
196220, г. Санкт-Петербург, пр. Непокоренных, д. 17, корп. 4, литер В, ИНН 7804465753, именуемое в дальнейшем Страхователь, в лице Генерального директора Третьяковой Ксении Андреевны, действующей на основании Устава.

**3. Период страхования:**

с «05» декабря 2018 г. по «04» декабря 2019 г.

Настоящий Полис (Договор страхования) вступает в силу не ранее поступления денежных средств на расчетный счет Страховщика.

**4. Территория (место) страхования:**

Настоящий Полис (Договор страхования) распространяет свое действие исключительно на требования о возмещении вреда, причиненного в пределах территории Российской Федерации.

**5. Условия страхования:**

«Правила страхования профессиональной ответственности оценщиков» Либерти Страхования (ОАО), утвержденные 29.09.2000 г. (далее – Правила страхования) и положения Договора страхования ответственности № 642-78-000361-18 от 28.11.2018 г.

В случае расхождения положений настоящего полиса и Договора страхования с Правилами страхования приоритет имеют Полис и Договор страхования.

**6. Объект страхования:**

Напротиворечащее законодательству Российской Федерации имущественные интересы Страхователя, связанные с его риском гражданской ответственности по обязательствам, возникающим вследствие причинения убытков имущественным интересам третьих лиц (Выгодоприобретателей), включая причинение вреда имуществу, в результате непреднамеренных ошибок, упущений, допущенных Страхователем (оценщиками, находящимися в штате Страхователя) и которые в том числе привели к нарушению договора на проведение оценки.

**7. Страховой случай:**

Возникновение обязанности Страхователя возместить убытки, причиненные имущественным интересам Третьих лиц (Выгодоприобретателей), включая вред, причиненный имуществу третьих лиц, в результате непреднамеренных ошибок, упущений, допущенных Страхователем (оценщиками, находящимися в штате Страхователя) и которые в том числе привели к нарушению договора на проведение оценки, при проведении оценки на основании заключенного со Страхователем договора на проведение оценки. Событие может считаться страховым случаем только при соблюдении условий, указанных в п.л. 2.4. Договора страхования.

**8. Застрахованная деятельность:**

Договор страхования заключен в отношении заключаемых Страхователем договоров на проведение оценки рыночной, или иной стоимости (кроме кадастровой) согласно ФЗ «Об оценочной деятельности в Российской Федерации».

**9. Объем страхового покрытия:**

В сумму страхового возмещения, подлежащего выплате Страховщиком при наступлении страхового случая включается:

- убытки, причиненный имущественным интересам третьих лиц, а именно расходы, которые третье лицо, чье право нарушено, произвело или должно будет произвести для восстановления нарушенного права, в том числе в результате причинения вреда имуществу третьих лиц (реальный ущерб);
- необходимые и целесообразные расходы, произведенные Страхователем по уменьшению ущерба, если такие расходы были необходимы или были произведены для выполнения указаний Страховщика. Указанные расходы возмещаются в порядке, установленном законодательством Российской Федерации;
- необходимые и целесообразные расходы, произведенные Страхователем с письменного согласия Страховщика в целях предварительного выяснения обстоятельств и причин наступления страхового случая;
- расходы на защиту при ведении дел в судебных органах, включая расходы на оплату экспертов и адвокатов, произведенные во исполнение письменных указаний Страховщика или с его письменного согласия.

**10. Лимит ответственности (страховая сумма), страховая премия:**

**10.1. Страховая сумма: 100 000 000,00 руб. (Сто миллионов руб.)**

- лимит ответственности по случаям причинения вреда в результате непреднамеренных ошибок, упущений, приведших к нарушению договора на проведение оценки: 5 000 000 руб. (Пять миллионов руб.)

Полис страхования профессиональной ответственности оценщиков

10.2. Страховая премия, порядок оплаты:  
 34 000 руб. (Тридцать четыре тысячи руб.).

Подлежит оплате Страхователем в соответствии со следующим графиком платежей:

Дата внесения до:	05.12.2018г.	05.03.2019г.
Сумма (руб.)	17 000,00	17 000,00

Страхователь несет все банковские расходы, связанные с перечислением страховой премии.

11. Франшиза (безусловная):  
 не установлена.

**12. Изменения условий Полиса:**

Все изменения в условия настоящего Полиса (Договора страхования) в период его действия могут вноситься по соглашению Сторон путем оформления Дополнений к Договору страхования, которые после их подписания становятся его неотъемлемой частью.

**13. Специальные условия и оговорки**

13.1. В случае неуплаты Страхователем страховой премии (первого страхового взноса при оплате в рассрочку) в размере и сроках, установленных настоящим Полисом (Договором страхования), Договор страхования считается не вступившим в силу и Стороны не несут по нему обязательств, а действие страхования не начинается.

**Для нескольких платежей**

при необходимости удалить из полиса

13.2. В случае неуплаты очередной части страховой премии в указанные сроки, страхования, обусловленное Полисом (Договором) страхования, прекращает свое действие со дня, следующего за днем, установленным в качестве дня уплаты очередной части страховой премии.

Условия страхования, не оговоренные настоящим Полисом, Договором страхования и приложениями к нему, регламентируются действующим законодательством Российской Федерации.

Настоящий Полис составлен в г. Санкт-Петербурге «28» ноября 2018 года в двух экземплярах на русском языке, имеющих равную юридическую силу

**АДРЕСА МЕСТОПОЛОЖЕНИЯ И РЕКВИЗИТЫ СТОРОН**

**Страхователь:**

ООО «Валью АРКА консалтинг»  
 Россия, 195220, г. Санкт-Петербург, пр.  
 Непокоренных, д. 17, корп. 4, литер В  
 ИНН 7804465753,  
 р/с 40702810600000004228,  
 к/с 30101810900000000758,  
 ПАО «Витабанк» г. Санкт-Петербург,  
 КПП 780401001, ОГРН 1117847299118,  
 БИК 044030758,  
 тел. (812) 325-82-56

**Страховщик:**

Либерти Страхование (АО)  
 Россия, 196084, Санкт-Петербург, Московский пр. д.79 а, лит.А,  
 ИНН 7812016908,  
 р/с 40701810300790364001,  
 к/с 30101810100000000765,  
 Филiaal АО КБ "Ситибанк" в г. Санкт Петербурге  
 КПП 783501001, ОГРН 1027810229150, БИК 044030765,  
 тел. (812) 449-47-58, факс (812) 332-15-62

С условиями (Правилами страхования и Договором страхования) страхования ознакомлен и согласен. Вышеуказанные Правила страхования получил.

От Страхователя  
  
 (Третьякова К. А.)  


От Страховщика  




Россия, 196084, Санкт-Петербург  
Московский проспект, 79а, лит. А  
тел.: +7 (812) 449-47-58  
факс: +7 (812) 449-47-59  
**8-800-100-2-111**  
www.liberty24.ru

Приложение № 2 к Договору страхования  
642-78-000370-19 от 06.05.2019 г.

## Полис страхования профессиональной ответственности оценщиков № 642-78-000370-19

### 1. Страховщик:

Либерти Страхование (АО) Лицензия Банка России СИ № 1675, именуем в дальнейшем Страховщик, в лице Директора департамента корпоративного страхования Николаевой Ольги Ивановны, действующего на основании доверенности № 265/19 от «31» декабря 2018 г.

### 2. Страхователь:

Третьякова Ксения Андреевна, паспорт серия 4011 №393199, выдан ТП №139 ОТДЕЛА УФМС РОССИИ ПО СПБ И ЛО В ЦЕНТРАЛЬНОМ Р-НЕ СПБ, дата выдачи 14.10.2011 г.

### 3. Период страхования:

с «14» мая 2019 г. по «13» мая 2020 г.

Настоящий Полис (Договор) вступает в силу не ранее поступления денежных средств на расчетный счет Страховщика.

### 4. Территория (место) страхования:

Настоящий Полис распространяет свое действие исключительно на требования о возмещении вреда, причиненного в пределах территории Российской Федерации.

### 5. Условия страхования:

«Правила страхования профессиональной ответственности оценщиков» Либерти Страхование (ОАО), утвержденные «20» сентября 2000 г.

Указанные условия (Правила) страхования прилагаются к Полису (Договору) и являются его неотъемлемой частью. Подписывая настоящий Полис, Страхователь подтверждает, что получил эти условия (Правила), ознакомлен с ними и обязуется их выполнять.

### 6. Объект страхования:

Не противоречащее законодательству РФ имущественные интересы Страхователя, связанные с возмещением причиненного им в результате осуществления застрахованной деятельности вреда имущественным интересам Третьих лиц.

### 7. Страховой случай:

Факт установления обязанности Страхователя в силу гражданского законодательства РФ возместить вред, причиненный им в результате осуществления застрахованной деятельности вреда имущественным интересам Третьих лиц, который наступил вследствие:

- непреднамеренной ошибки Застрахованного при оценке недвижимого имущества, приведшие к отрицательным последствиям для клиентов Застрахованного (дополнительные расходы, потеря дохода);
- непреднамеренной ошибки Застрахованного при оценке движимого имущества, приведшие к отрицательным последствиям для клиентов Застрахованного (дополнительные расходы, потеря дохода);
- непреднамеренной ошибки Застрахованного, приведшие к потере клиентом Застрахованного дохода от использования приобретенного движимого или недвижимого имущества;
- непреднамеренного уничтожения, порчи, утраты документов (карт, схем, планов, материальных ведомостей и т.д.), которые находились у Застрахованного в связи с исполнением им своих профессиональных обязанностей.

### 8. Застрахованная деятельность:

В соответствии с деятельностью указанной в Анкете-Заявлении (Приложение №3 к Договору)

### 9. Объем страхового покрытия:

Причиняемые убытки включают в себя:

- убытки, возникшие у третьих лиц (клиентов Застрахованного) в результате наступления страхового случая, и выразившиеся в потере дохода и дополнительных расходах из-за непреднамеренных ошибок Застрахованного;
- суммы потерянного дохода (упущенная выгода) вследствие наступления отрицательных последствий для третьих лиц из-за непреднамеренных ошибок Застрахованного;
- дополнительные расходы Застрахованного по выяснению обстоятельств, связанных с событием, признанным страховым случаем или уменьшению убытка, причиненного этим событием;
- судебные расходы Застрахованного по делам о возмещении вреда (если они предусмотрены договором страхования), причиненного событием, признанным страховым случаем, если эти расходы вместе с суммой страхового возмещения не превышают установленной в договоре страхования страховой суммы (лимита ответственности).

### 10. Лимит ответственности (страховая сумма):

3 000 000,00 рублей ( Три миллиона руб.) по всем и по каждому случаю за период страхования.

### Страховая премия, порядок оплаты:

4 000,00 рублей (Четыре тысячи руб.)

Данная сумма премии подлежит оплате единовременным платежом в срок до «14» мая 2019 года.

### 11. Франшиза (безусловная): не установлена

Полис страхования профессиональной ответственности оценщиков

Либерти Страхование (АО). Лицензия Банка России СИ №1675, СИ №1675, ОС №1675-03, ОС №1675-04, ОС №1675-05.

**12. Изменения условий Полиса:**

Все изменения в условия настоящего Полиса (Договора) в период его действия могут вноситься по соглашению Сторон путем оформления Дополнений к Полису, которые после их подписания становятся его неотъемлемой частью.

**13. Специальные условия и оговорки**

13.1. В случае неплаты Страхователем страховой премии (парового страхового взноса при оплате в рассрочку) в размере и сроках, установленных Полисом (Договором) страхования, Полис (Договор) страхования считается не вступившим в силу и Стороны не несут по нему обязательств, а действие страхования не начинается.

Условия страхования, не оговоренные настоящим Полисом и Приложениями к нему, регламентируются действующим законодательством Российской Федерации.

Настоящий Полис составлен в г. Санкт-Петербурге «06» мая 2019 года в двух экземплярах на русском языке, имеющих равную юридическую силу

**АДРЕСА МЕСТОПОЛОЖЕНИЯ И РЕКВИЗИТЫ СТОРОН****Страхователь:**

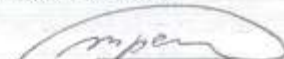
Третьякова Ксения Андреевна  
Адрес: Ленинградская обл. Приозерский р-н, пос.  
Митуринское, ул. Лесная, д.2

паспорт серия 4011 №393199, выдан ТП №139 ОТДЕЛА  
УФМС РОССИИ ПО СПБ И ЛО В ЦЕНТРАЛЬНОМ Р-  
НЕ СПБ, дата выдачи 14.10.2011г.

Тел. 8 (821) 793-32-79

«С условиями (Правилами) страхования ознакомлен и согласен.  
Вышеуказанные Правила страхования получил».

От Страхователя

  
(Третьякова К. А.)**Страховщик:**

Либерти Страхование (АО)  
Россия, 196084, Санкт-Петербург, Московский пр. д.79 а, лит.А.

ИНН 7812016906,  
р/с 40701810300790364001,

к/с 30101810100000000765,  
Филиал АО КБ "Ситибанк" в г. Санкт Петербурге  
КПП 783501001, ОГРН 1027810229150, БИК 044030765,  
тел. (812) 449-47-68, факс (812) 332-15-62

Директор департамента корпоративного страхования  
От Страховщика



Некоммерческое партнерство «Сообщество специалистов-оценщиков «СМАО»

дубликат  
от 20.10.2011



Некоммерческое партнерство  
«Сообщество специалистов-оценщиков «СМАО»  
№ 0001 от «28» июня 2007 г. в едином государственном  
реестре саморегулируемых организаций оценщиков

# СВИДЕТЕЛЬСТВО

**11 июля 2008**

Дата включения в реестр

**2524**

№ согласно реестру

**Третьякова Ксения Андреевна**

паспорт 4011 393199 выдан ТП №139 ОУФМС России по Санкт-Петербургу и Ленинградской области 14.10.2011, код подразделения 780-088, зарегистрирован: Ленинградская область, Приозерский район, п. Мичуринское, ул. Лесная, д.2

**является членом  
некоммерческого партнерства  
«Сообщество специалистов-оценщиков «СМАО»**

Генеральный директор  
Некоммерческого партнерства  
«Сообщество специалистов-оценщиков «СМАО»



**Ю.В. Усова**

Некоммерческое партнерство «Сообщество специалистов-оценщиков «СМАО»

Некоммерческое партнерство «Сообщество специалистов-оценщиков «СМАО»

Некоммерческое партнерство «Сообщество специалистов-оценщиков «СМАО»

Некоммерческое партнерство «Сообщество специалистов-оценщиков «СМАО»



№ 1997 от 07.05.2019

**Выписка из реестра членов  
саморегулируемой организации оценщиков**

Настоящая выписка из реестра саморегулируемой организации оценщиков выдана по заявлению **Третьяковой Ксении Андреевны** о том, что **Третьякова (Пушкова) Ксения Андреевна** является членом Саморегулируемой межрегиональной ассоциации оценщиков (СМАО), включена в реестр оценщиков 11.07.2008 за регистрационным № 2524.

Право осуществления оценочной деятельности не приостановлено.

Сведения о квалификационном аттестате в области оценочной деятельности:

Номер	Дата выдачи	Направление оценочной деятельности	Кем выдан	Срок действия	Основание аннулирования, дата и номер протокола
008581-3	04.04.2018	Оценка бизнеса	Федеральное бюджетное учреждение "Федеральный ресурсный центр по организации подготовки управленческих кадров"	04.04.2018-04.04.2021	
007683-2	29.03.2018	Оценка движимого имущества	Федеральное бюджетное учреждение "Федеральный ресурсный центр по организации подготовки управленческих кадров"	29.03.2018-29.03.2021	
007682-1	29.03.2018	Оценка недвижимости	Федеральное бюджетное учреждение "Федеральный ресурсный центр по организации подготовки управленческих кадров"	29.03.2018-29.03.2021	

Данные сведения предоставлены по состоянию на «07» мая 2019.  
Дата составления выписки «07» мая 2019.

Генеральный директор СМАО



А.Г. Демчева

127422, г. Москва, ул. Тимирязевская, Г 1, 5-й этаж  
[www.smao.ru](http://www.smao.ru), (495) 604-41-69, 604-41-70, info@smao.ru





№ 1998 от 07.05.2019

**Выписка из реестра членок саморегулируемой организации оценщиков**

Настоящая выписка из реестра саморегулируемой организации оценщиков выдана по заявлению Третьяковой Ковалики Анны Андреевны и тем, что Третьякова(Пушилова) Ковалики Анна Андреевна является членом Саморегулируемой профессиональной ассоциации оценщиков (СМАО), выписка в реестр датирована 11.07.2018 за регистрационным № 2524.

Права осуществления оценочной деятельности не приостановлены.

**Сведения о квалификационном аттестате в области оценочной деятельности:**

Номер	Дата выдачи	Направление оценочной деятельности	Кем выдан	Срок действия	Основание прекращения, дата и номер приказа
018531-1	04.04.2018	Оценка бизнеса	Федеральное бюджетное учреждение "Федеральный ресурсный центр по организации подготовки управленческих кадров"	04.04.2018-04.04.2021	
017682-1	29.03.2018	Оценка надежности	Федеральное бюджетное учреждение "Федеральный ресурсный центр по организации подготовки управленческих кадров"	29.03.2018-29.03.2021	
017682-2	29.03.2018	Оценка денежного имущества	Федеральное бюджетное учреждение "Федеральный ресурсный центр по организации подготовки управленческих кадров"	29.03.2018-29.03.2021	

**Иные запрошенные сведения, содержащиеся в реестре СМАО:**

Членство в Экспертном совете	Протокол общего собрания членов №16 от 15.04.2018	ИНН	471205992010
Дата и место рождения	25.03.1982 г. Московская область	Почтовый адрес	188815, Ленинградская область, Приозерский район, п. Мездринское, в/п. Песчан, д.3
Номера контактных телефонов	(812)323-0648; 325-06-46	Адрес электронной почты	krishnova83@gmail.com
Трудовой стаж с	01.04.2002	Стаж оценочной деятельности с	26.07.2006

**Информация о договоре обязательного страхования ответственности оценщика:**

Страховая сумма	Номер	Информация о страховании	Дата заключения	Дата начала действия	Дата окончания действия
3000000	642-76-20031-18	Открытое акционерное общество "Либерти Страхование" 196044, г. Санкт-Петербург, Московский район, д.70А, лит.А Лицензия: С 1675 78 от 03.04.2015 7 (812) 313-03-12	08.05.2018	14.05.2018	13.05.2019

**Образование:**

Вид образования	Направление	Номер диплома	Дата выдачи диплома	Кем выдан
Высшее	Экономика-менеджмент	ИС.А.0021684	14.06.2005	Санкт-Петербургский государственный инженерно-экономический университет
Переводческая	Оценка стоимости предприятия (бизнеса)	ПП № 778142	03.11.2011	Санкт-Петербургский государственный инженерно-экономический университет
Повышение квалификации	Оценочная деятельность	2813	15.12.2018	Санкт-Петербургский государственный инженерно-экономический университет
Повышение квалификации	Оценочная деятельность	3	03.03.2012	Автономная некоммерческая организация "Центр дополнительного профессионального образования "Аперс"

**Квалификационный аттестат:**

Дата выдачи	Номер аттестата	Кем выдан	Дата аннулирования
03.03.2015	000144-008	ФГОУ ВПО "Санкт-Петербургский государственный инженерно-экономический университет"	

**Сведения об осуществлении оценочной деятельности самостоятельно, включая частной практикой:**

Частная практика	не осуществляется
------------------	-------------------

**Сведения о юридическом лице, с которым оценщик заключил трудовой договор:**

Организация	Общество с ограниченной ответственностью "Возмо ARKA консалтинг" (ООО "Возмо ARKA консалтинг") Юр. адрес: 195226, г. Санкт-Петербург, пр-кт Новокорженки, д.17, 4 этаж В, Почтовый адрес: 194044, г. Санкт-Петербург, пр-кт Невско-Лесной, д.13, корпус 4, лит. В, Тел.: (812)323-0648; 325-06-46 ОГРН 1117847304118 от 21.07.2011	Общество с ограниченной ответственностью "Профессиональная финансовая отчетность" (ООО "Профессиональная финансовая отчетность") Юр. адрес: 191186, г. Санкт-Петербург, наб р. Мойки, д.42 Почтовый адрес: 191186, г. Санкт-Петербург, наб р. Мойки, д.45 Тел.: 323-06-48 ОГРН 1037801864636 от 02.11.2002
Наличие в юрлице юридического лица по форме 2-с оценщиком (используемых)	2	2

**Сведения о договоре обязательного страхования ответственности:**

Сведения о страховании	Открытое акционерное общество "Либерти Страхование" 196044, г. Санкт-Петербург, Московский район, д.70А, лит.А 7 (812) 313-03-12	Страховое публичное акционерное общество "РСО-Страхование" 125047, г. Москва, ул. Газова, д. 12-1
Номер договора	642-76-20031-18	922/297548971
Дата заключения договора	05.12.2018	15.11.2017
Страховая сумма (руб.)	30000000	10000000
Дата начала действия договора	08.12.2018	18.11.2017
Дата окончания действия договора	04.12.2019	17.11.2018

**Сведения о подлинности отчетов об оценке:**

Количество подлинных отчетов об оценке за период членства:

- 2008 г. - 30 отчетов
- 2009 г. - 38 отчетов
- 2010 г. - 38 отчетов
- 2011 г. - 69 отчетов
- 2012 г. - 63 отчетов
- 2013 г. - 80 отчетов
- 2014 г. - 62 отчетов
- 2015 г. - 72 отчетов
- 2016 г. - 116 отчетов
- 2017 г. - 126 отчетов
- 2018 г. - 224 отчетов

**Сведения о результатах обязательных проверок за последние три года:**

№ п/п	Тип проверки	Дата начала	Дата окончания	Описание проведения проверки	Результат проверки
1	Плановая	05.12.2018	10.12.2018	План и период проверки членом СМАО за 2018 г.	Нарушений не выявлено

Сведения о проведении мер дисциплинарного воздействия за последние три года:

В отношении члена СМАО за последние три года мер дисциплинарного воздействия не применялось.

Дополнительные сведения предоставлены по состоянию на «07» мая 2019 г.

Дата составления выписки «07» мая 2019 г.

Генеральный директор СМАО



А.Г. Дроздова

## КВАЛИФИКАЦИОННЫЙ АТТЕСТАТ В ОБЛАСТИ ОЦЕНОЧНОЙ ДЕЯТЕЛЬНОСТИ

№ 008581-3

« 04 » апреля 20 18 г.

Настоящий квалификационный аттестат в области оценочной деятельности по направлению оценочной деятельности

**«Оценка бизнеса»**

выдан

Третьяковой Ксении Андреевне

на основании решения федерального бюджетного учреждения  
«Федеральный ресурсный центр по организации подготовки  
управленческих кадров»


от « 04 » апреля 20 18 г. № 58

Директор



А.С. Бункин

Квалификационный аттестат выдается на три года и действует  
до « 04 » апреля 20 21 г.



000889 - KA3

# МЕЖДУНАРОДНОЕ УДОСТОВЕРЕНИЕ

ГОСПОЖА  
ДИПЛОМИРОВАННЫЙ ОЦЕНЩИК I КАТЕГОРИИ  
**КСЕНИЯ АНДРЕЕВНА ПУШКОВА**  
УЧАСТВОВАЛА В ПРОГРАММЕ ПОВЫШЕНИЯ КВАЛИФИКАЦИИ  
СЕРТИФИЦИРОВАННОГО МЕЖДУНАРОДНОГО ЭКСПЕРТА  
ПО ISO/IEC 17024 : 2003  
ЧАСТЬ I

НАПРАВЛЕНИЕ  
**МЕЖДУНАРОДНЫЙ ЭКСПЕРТ ПО ОЦЕНКЕ  
НЕДВИЖИМОСТИ**

САНКТ-ПЕТЕРБУРГ-БЕРЛИН

СООБЩЕСТВО ПРОФЕССИОНАЛОВ ОЦЕНКИ - СПО  
ОБЩЕСТВО СОДЕЙСТВИЯ НАЦИОНАЛЬНОМУ И  
МЕЖДУНАРОДНОМУ ЭКСПЕРТНОМУ ДЕЛУ - ОСЭ  
ВОСТОЧНО-ЕВРОПЕЙСКИЙ СОЮЗ ЭКСПЕРТОВ - ВЕСЭ

16.12.2010г.



ПРЕЗИДЕНТ  
ОСЭ  
GFS e.V.  
С.А.АЛЕКСЕЕВА



ПРЕДСЕДАТЕЛЬ  
СОВЕТА  
НП СРОО "СПО"  
В.В. ЖУКОВСКИЙ



ПРЕЗИДЕНТ  
ВЕСЭ  
OSV e.V.  
Х.КРАФТ



РОССИЙСКАЯ ФЕДЕРАЦИЯ

# СВИДЕТЕЛЬСТВО О ПОВЫШЕНИИ КВАЛИФИКАЦИИ

Настоящее свидетельство выдано Буциковой  
Евгении Андреевне (Фамилия, имя, отчество)  
 в том, что он(а) с 14 октября 2008 г.  
 повышил(а) свою квалификацию в (на) Санкт-Петербургском  
государственном инженерно-экономическом университете  
 по программе (наименование программы)  
"Бюджетная деятельность" (наименование курса)

в объеме 104 часов (количество часов)  
 За время обучения сдав(а) зачеты и экзамены по основным дисциплинам программы:

Наименование	Количество часов	Оценка
<u>Обязательные дисциплины</u>	<u>74</u>	
<u>Факультатив по выбору</u>	<u>32</u>	
<u>Итоговый комплексный экзамен</u>		<u>Отлично</u>

Прошел(а) стажировку Нет (наименование предприятия)  
 выполнен(а) Нет (наименование курсов)  
  
 Подпись Евгения Буцикова (подпись)  
 2008

Форм. Свидет. 02-06



Свидетельство является государственным документом  
 о повышении квалификации.

Регистрационный номер 2893



РОССИЙСКАЯ ФЕДЕРАЦИЯ

# ДИПЛОМ

О ПРОФЕССИОНАЛЬНОЙ ПЕРЕПОДГОТОВКЕ

ПП № 770142

Настоящий диплом выдан

*Лущиковой  
Тасемии Андреевне*

в том, что она(а) с *13 сентября 2004* по *03 ноября 2005* г.  
прошла(а) профессиональную подготовку в (по) *Методическом  
центре повышения квалификации и переподготовки  
руководящих кадров Санкт-Петербургского государственного  
технического университета*  
по *программе:*

*"Оценка стоимости предприятия (бизнеса)"*

Государственная аттестационная комиссия решением от *03 ноября 2005* г.

удостоверяет право (соответствие квалификации) *Лущиковой*

*Тасемии Андреевне*

на ведение проф. деятельности в сфере *бизнеса*

*специальности "предприниматель (бизнес)"*



Генеральный директор *Костомаров*

Диплом является государственным документом  
о профессиональной переподготовке



Диплом дает право на ведение работы лица  
профессиональной деятельности

Регистрационный номер 7571



российская федерация

## СВИДЕТЕЛЬСТВО О ПОВЫШЕНИИ КВАЛИФИКАЦИИ

Настоящее свидетельство выдано **Третьяковой Ксении Андреевны** (Фамилия, имя, отчество)  
 в том, что она(а) с **30 января 2012 г.** по **05 марта 2012 г.** получила(а) свою квалификацию в (на) **Учтановой некоммерческой организации - центре дополнительного профессионального образования "Всероссийская деятельность"** по **программе "Суепогноная деятельность"** (наименование программы, специальности, профессии, иного наименования)

в объеме **108 часов** (наименование часов)

За время обучения сдана(а) зачета и экзамены по основным дисциплинам программы:

Наименование	Количество часов	Оценка
Обязательные дисциплины:	78	
Факультативы по выбору:	32	
Итоговый комплексный экзамен	4	отлично

Продлема(а) стажировка в (на) \_\_\_\_\_ (наименование программы)

исполнена(а) рабочая программа \_\_\_\_\_ (наименование темы)



Директор (подпись) **Белева**

Секретарь **Белева**

Место: **Санкт-Петербург** от **05** до **05** **2012**



Свидетельство является государственном документом  
о повышении квалификации

Регистрационный номер **2**

РОССИЙСКАЯ ФЕДЕРАЦИЯ  
**Негосударственное образовательное частное  
 учреждение высшего образования «Московский  
 финансово-промышленный университет «Синергия»**

**УДОСТОВЕРЕНИЕ**  
 О ПОВЫШЕНИИ КВАЛИФИКАЦИИ  
**772401241122**

*Документ о квалификации*

Регистрационный номер  
**0021**

Города  
**Москва**

Дата выдачи  
**30 января 2017 года**

Настоящее удостоверение свидетельствует о том, что

**ТРЕТЬЯКОВА**

**Ксения Андреевна**

прошла(а) повышение квалификации в (на)

**Негосударственном образовательном частном  
 учреждении высшего образования «Московский  
 финансово-промышленный университет «Синергия»  
 по программе «Оценочная деятельность»**  
 за время обучения сама(а) экзамены и зачеты  
 по основным дисциплинам программы

Наименование	Объем	Оценка
Обязательные дисциплины	72	
Дисциплины по выбору	32	
Итоговый комплексный экзамен		Отлично
<b>Всего:</b>	<b>104</b>	

Итоговая работа на тему: **Нет**





# КВАЛИФИКАЦИОННЫЙ АТТЕСТАТ

О СДАЧЕ ЕДИНОГО КВАЛИФИКАЦИОННОГО ЭКЗАМЕНА

№ 000144-008

Настоящий квалификационный аттестат о сдаче единого квалификационного экзамена в соответствии с требованиями к уровню знаний, предъявляемыми федеральным стандартом оценки и эксперту саморегулируемой организации оценщиков выдан

**Третьяковой Ксении Андреевне**

(фамилия, имя, отчество (последнее - при наличии) лица, славившего единый квалификационный экзамен, в соответствии с подпунктом 1)

на основании протокола от « 03 » марта 2015 г. № 18

результатов единого квалификационного экзамена, проведенного **федеральным государственным**  
(федеральным государственным)

**автономным образовательным учреждением высшего образования**

муниципальное государственное образовательное учреждение высшего образования «Санкт-Петербургский государственный политехнический университет»

**«Санкт-Петербургский государственный политехнический университет»**

и аккредитованный Федеральным государственным регистрационным управлением в сфере образования Министерства образования и науки Российской Федерации

**(распоряжение РОСРЕЕСТРА №Р/135 от 28 октября 2014 г.)**

(в случаях, предусмотренных регламентом государственности (6) аккредитации)

на неограниченный срок.

Председатель аттестационной комиссии




**А.В. Режинский**  
(расшифровка подписи)

Экспертом саморегулируемой организации оценщиков — членом экспертного совета саморегулируемой организации оценщиков признается член саморегулируемой организации оценщиков, славивший единый квалификационный экзамен и избранный в состав экспертного совета саморегулируемой организации оценщиков общим собранием членов саморегулируемой организации оценщиков<sup>1</sup>.

<sup>1</sup> (Статья 16.2 Федерального закона от 29 июля 1998 г. № 135-ФЗ «Об оценочной деятельности в Российской Федерации» (Собрание законодательства Российской Федерации, 1998, № 31, ст. 3813; 2011, № 1, ст. 43).

## СВИДЕТЕЛЬСТВО О ЗАКЛЮЧЕНИИ БРАКА

Третьяков

Андрей Владимирович

гражданин России

русский

« 03 » декабря 1980 г.

г. Санкт-Петербург, Россия

Пушкова

Ксения Андреевна

гражданка России

русская

« 25 » марта 1983 г.

г. Мончегорск, Мурманская обл., РСФСР

заключили брак

16/09/2011

шестнадцатого сентября две тысячи одиннадцатого года

о чем 2011 года сентября месяца 16 числа

составлена запись акта о заключении брака № 1285

После заключения брака присвоены фамилии:

мужу Третьяков

жене Третьякова

Место государственной регистрации Отдел ЗАГС Петродворцового района

Комитета по делам ЗАГС Правительства Санкт-Петербурга

Дата выдачи « 16 » сентября 2011 г.

Руководитель органа  
записей актов гражданского состояния  Е.А. Янченко

И-АК № 748049

Форм. ИЛД, Москва, 2010. - 2л.

**ПРИЛОЖЕНИЕ 2. КОПИИ ДОКУМЕНТОВ ЗАКАЗЧИКА**

ВОЛГА ВЕРНА  
ИНН: 5091184300  
ОГРН: 501202088186  
г. Звенигород, Московская область  
ул. Звенигородская, д. 14  
С.И. Волжанин  
г. Звенигород, Московская область  
ул. Звенигородская, д. 14  
ИНН: 5091184300  
ОГРН: 501202088186



**УТВЕРЖДЁН**  
решением годового  
Общего собрания акционеров  
Открытого акционерного общества  
«Синергия»  
24 июня 2011 года  
Протокол № 01 от 28 июня 2011 года

**УСТАВ**  
**Открытого акционерного общества**  
**“Синергия”**

(новая редакция)

г. Звенигород, Московская область  
2011 год

Акционерное общество «Синергия»

Открытое акционерное общество «Синергия» (далее «Общество») зарегистрировано Межрайонной инспекцией ФНС России № 46 по г. Москве 16 декабря 2004 г. за основным государственным регистрационным номером 1047796969450, идентификационный номер налогоплательщика 7705634425.

Правовое положение Общества определяется Гражданским кодексом Российской Федерации, Федеральным законом Российской Федерации «Об акционерных обществах» № 208-ФЗ от 26.12.1995г. (далее «ФЗ «Об акционерных обществах») и Уставом Общества (далее «Устав»).

В случае если положения Устава противоречат положениям законов или подзаконных нормативных актов Российской Федерации, применению подлежат положения закона и/или подзаконного нормативного акта Российской Федерации, при этом, соответствующие положения Устава не применяются.

#### **1. Общие положения.**

1.1. Полное фирменное наименование Общества на русском языке: Открытое акционерное общество «Синергия».

Сокращенное фирменное наименование Общества на русском языке: ОАО «Синергия», наименование Общества на английском языке: Synergy, Co.

1.2. Акционерами Общества могут быть российские и иностранные юридические и физические лица в соответствии с Уставом и законодательством России.

1.3. Место нахождения Общества (место его государственной регистрации): Российская Федерация, 143180, Московская область, город Звенигород, улица Ленина, дом 28а.

1.4. Общество является юридическим лицом, имеет в собственности обособленное имущество, учитываемое на его самостоятельном балансе, может от своего имени приобретать и осуществлять имущественные и личные неимущественные права, нести обязанности, быть истцом и ответчиком в суде.

1.5. Общество имеет гражданские права и несет обязанности, необходимые для осуществления любых видов деятельности, не запрещенных федеральными законами.

1.6. Общество имеет круглую печать, содержащую его полное фирменное наименование на русском языке и указание на место его нахождения. Общество вправе иметь штампы и бланки со своим наименованием, собственную эмблему, а также зарегистрированный в установленном порядке товарный знак и другие средства визуальной идентификации.

1.7. Общество вправе в установленном порядке открывать счета в банках на территории Российской Федерации и за её пределами.

1.8. Общество имеет право от своего имени совершать любые сделки, как на территории Российской Федерации, так и за её пределами, не противоречащие действующему законодательству Российской Федерации, либо праву того государства, на территории которого происходит совершение сделки.

1.9. Общество вправе создавать на территории Российской Федерации и за её пределами дочерние общества, филиалы и представительства в установленном порядке.

1.10. Филиалы и представительства владеют имуществом за счёт Общества и действуют на основании утверждённых Обществом положений.

1.11. Общество несет ответственность по своим обязательствам всем принадлежащим ему имуществом.

1.12. Общество не отвечает по обязательствам акционеров Общества.

1.13. Если несостоятельность (банкротство) Общества вызвана действиями (бездействием) его акционеров или других лиц, которые имеют право давать обязательные для Общества указания либо иным образом имеют возможность определять его действия, то на указанных акционеров или других лиц в случае недостаточности имущества Общества может быть возложена субсидиарная ответственность по его обязательствам.

1.14. Несостоятельность (банкротство) Общества считается вызванной действиями (бездействием) его акционеров или других лиц, которые имеют право давать обязательные для Общества указания либо иным образом имеют возможность определять его действия, только в случае, если они использовали указанное право и (или) возможность в целях совершения Обществом действия, заведомо зная, что вследствие этого наступит несостоятельность (банкротство) Общества.

1.15. Общество не отвечает по обязательствам государства и его органов, равно как и государство и его органы не отвечают по обязательствам Общества.

1.16. Органами управления Общества являются: Общее собрание акционеров, Совет директоров, Правление (коллегияльный исполнительный орган), Председатель Правления (единоличный исполнительный орган).

#### **2. Цель и виды деятельности Общества.**

2.1. Общество осуществляет свою деятельность в целях:

- осуществления централизованного стратегического и оперативного управления дочерними и зависимыми компаниями;
- организации единой инвестиционной политики и наращивания привлеченного капитала, включая привлечение иностранных инвестиций;
- получение прибыли;
- проведения единой научно-технической политики и внедрения новых прогрессивных видов техники и технологий.

2.2. Обладая общей правоспособностью, Общество имеет гражданские права и несет обязанности, необходимые для осуществления любых видов деятельности, не запрещенных законодательством

Устав ОАО «Синергия»

Стр. 2 из 14

акционерное общество "Сигарета"

Российской Федерации, в том числе:

- осуществление координации деятельности дочерних и зависимых компаний Общества;
- осуществление инвестиционной деятельности, в том числе и за рубежом;
- оказание консультационных услуг;
- осуществление купли-продаж, мены любых вещей, в том числе движимых и недвижимых, имущественных прав и объектов интеллектуальной собственности;
- торговля промышленными и продовольственными товарами через магазины, салоны, киоски (в том числе собственные), организация выставок-продаж, аукционов;
- сдача имущества, принадлежащего Обществу на праве собственности, в аренду.

Отдельными видами деятельности, перечень которых определяется законодательством Российской Федерации, Общество может заниматься только на основании специального разрешения (лицензии).

### 3. Уставный капитал Общества.

3.1. Уставный капитал Общества составляется из номинальной стоимости акций Общества, приобретенных акционерами. Уставный капитал Общества (далее «Уставный капитал») определяет минимальный размер имущества Общества, гарантирующий интересы его кредиторов.

3.2. Уставный капитал составляет 2 567 000 000 (два миллиарда пятьсот шестьдесят семь миллионов) рублей.

3.3. Обществом размещены 25 670 000 (двадцать пять миллионов шестьсот семьдесят тысяч) обыкновенных именных бездокументарных акций номинальной стоимостью 100 (Сто) рублей каждая.

3.4. Уставный капитал может быть увеличен путем увеличения номинальной стоимости акций или размещения дополнительных акций. Дополнительные акции могут быть размещены Обществом только в пределах количества объявленных акций, установленного Уставом.

3.5. Увеличение уставного капитала допускается только после его полной оплаты.

3.6. Уставный капитал может быть увеличен за счет имущества Общества без денежной или иной формы оплаты акций акционерами в пределах разницы между стоимостью чистых активов Общества и суммой уставного капитала и резервного фонда Общества в том числе за счет переоценки основных средств или иного имущества Общества.

3.7. Решение об увеличении уставного капитала Общества путем увеличения номинальной стоимости акций принимается Общим собранием акционеров Общества только по предложению Совета директоров. Решение об увеличении уставного капитала Общества путем размещения дополнительных акций в пределах количества объявленных акций и о внесении соответствующих изменений в Устав Общества принимается Общим собранием акционеров Общества.

3.8. Решение вопроса об увеличении уставного капитала Общества путем размещения дополнительных акций может быть принято Общим собранием акционеров одновременно с решением о внесении в устав Общества положений об объявленных акциях, или об изменении положений об объявленных акциях.

3.9. Оплата акций может осуществляться деньгами, ценными бумагами, другими вещами, имущественными правами либо иными правами, имеющими денежную оценку.

3.10. На дату утверждения настоящей редакции Устава уставный капитал Общества полностью оплачен.

3.11. Уставный капитал может быть уменьшен путем уменьшения номинальной стоимости акций или сокращения их общего количества, в том числе путем приобретения и погашения части акций.

В случае уменьшения уставного капитала, Общество уведомляет кредиторов и совершает иные необходимые действия в соответствии с действующим законодательством Российской Федерации.

3.12. Общество вправе приобретать размещенные им акции по решению Общего собрания акционеров об уменьшении уставного капитала путем приобретения части размещенных акций в целях сокращения их общего количества, кроме случаев, предусмотренных ФЗ «Об акционерных обществах». Акции, приобретенные Обществом на основании принятого Общим собранием акционеров решения об уменьшении уставного капитала путем приобретения акций в целях сокращения их общего количества, погашаются при их приобретении.

3.13. Общество вправе приобретать размещенные им акции по решению Совета директоров. Совет директоров не вправе принимать решение о приобретении Обществом акций, если номинальная стоимость акций, находящихся в обращении, составит менее 90% от уставного капитала Общества. Приобретенные Обществом акции не предоставляют права голоса, они не учитываются при подсчете голосов, по ним не начисляются дивиденды. Такие акции должны быть реализованы по их рыночной стоимости не позднее одного года с даты их приобретения. В противном случае Общее собрание акционеров должно принять решение об уменьшении уставного капитала путем погашения указанных акций.

3.14. Общество обязано по требованию акционеров - владельцев голосующих акций выкупить принадлежащие им акции в случаях:

3.14.1. реорганизации Общества или совершения крупной сделки, решение об одобрении которой принимается Общим собранием акционеров в соответствии с п. 3 ст. 79 ФЗ «Об акционерных обществах», если они голосовали против принятия решения о его реорганизации или одобрении указанной сделки либо не принимали участия в голосовании по этим вопросам;

3.14.2. реорганизации Общества или совершения крупной сделки, предметом которой является имущество, стоимость которого составляет более 50 % балансовой стоимости активов Общества, если они голосовали против принятия решения о его реорганизации или одобрении указанной сделки, либо не принимали участие в голосовании по этим вопросам;

акционерное общество "Сигарета"

3.14.3. внесения изменений и дополнений в Устав или утверждения Устава в новой редакции, ограничивающих их права, если они голосовали против принятия соответствующего решения или не принимали участия в голосовании.

3.15. Общество обязано информировать акционеров о наличии у них права требовать выкупа Обществом принадлежащих им акций, цене и порядке осуществления выкупа. Требования акционеров о выкупе Обществом принадлежащих им акций должны быть предъявлены Обществу не позднее 45 дней с даты принятия соответствующего решения Общим собранием акционеров.

3.16. По решению Общего собрания акционеров Общество вправе произвести консолидацию акций, в результате которой две или более акций конвертируются в одну новую акцию той же категории. При этом Устав вносится соответствующим образом относительно номинальной стоимости и количества размещенных и объявленных акций Общества соответствующей категории (типа).

3.17. По решению Общего собрания акционеров Общество вправе произвести дробление акций, в результате которого одна акция конвертируется в две или более акции той же категории. При этом Устав вносится соответствующим образом относительно номинальной стоимости и количества размещенных и объявленных акций Общества соответствующей категории (типа).

3.18. Для покрытия убытков, а также для погашения облигаций и выкупа акций в случае отсутствия иных средств в Обществе создается резервный фонд в размере 5% от уставного капитала. Его формирование осуществляется путем ежегодных отчислений в размере 5% от чистой прибыли до достижения указанного размера.

3.19. Если после достижения этого размера резервный фонд оказывается израсходованным полностью или частично, отчисления в него возобновляются до восстановления полного его размера.

3.20. Стоимость чистых акций Общества оценивается по данным бухгалтерского учета и порядке, установленном Министерством финансов Российской Федерации и федеральным органом исполнительной власти по рынку ценных бумаг.

#### 4. Права и обязанности акционеров.

4.1. Акционерами могут являться юридические и/или физические лица, в том числе иностранные, которым акции принадлежат на праве собственности.

4.2. Акционеры не отвечают по обязательствам Общества и несут риск убытков, связанных с деятельностью Общества, в пределах стоимости принадлежащих им акций.

4.3. Каждая обыкновенная акция Общества предоставляет акционеру - ее владельцу одинаковый объем прав.

4.4. Акционеры-владельцы обыкновенных акций Общества (далее — «акционеры») обладают следующими правами:

4.4.1. Право на участие в Общем собрании акционеров с правом голоса по всем вопросам его компетенции лично или через своего представителя.

4.4.2. Право получать дивиденды в порядке, предусмотренном действующим законодательством Российской Федерации и Уставом.

4.4.3. Право на получение части имущества или стоимости части имущества Общества, оставшегося при ликвидации Общества после расчетов с кредиторами, пропорционально принадлежащим акционеру акциям в очередности и порядке, предусмотренными законодательством Российской Федерации.

4.4.4. Право отчуждать принадлежащие ему акции без согласия других акционеров и Общества.

4.4.5. Акционеры Общества имеют преимущественное право приобретения размещаемых посредством открытой подписки дополнительных акций и эмиссионных ценных бумаг, конвертируемых в акции, в количестве, пропорциональном количеству принадлежащих им акций этой категории (типа).

4.4.6. Акционеры Общества, голосовавшие против или не принимавшие участия в голосовании по вопросу о размещении посредством закрытой подписки акций и эмиссионных ценных бумаг, конвертируемых в акции, имеют преимущественное право приобретения дополнительных акций и эмиссионных ценных бумаг, конвертируемых в акции, размещаемых посредством закрытой подписки, в количестве, пропорциональном количеству принадлежащих им акций этой категории (типа). Указанное право не распространяется на размещение акций и иных эмиссионных ценных бумаг, конвертируемых в акции, осуществляемое посредством закрытой подписки только среди акционеров Общества, если при этом акционеры имеют возможность приобрести целое число размещаемых акций и иных эмиссионных ценных бумаг, конвертируемых в акции, пропорционально количеству принадлежащих им акций соответствующей категории (типа).

4.4.7. Право получать доступ к документам, предусмотренным п.1 ст.89 ФЗ «Об акционерных обществах». К документам бухгалтерского учета и протоколам заседаний исполнительного органа Общества имеют право доступа акционеры (акционер), имеющие в совокупности не менее 25 % голосующих акций Общества.

4.4.8. Право получать у регистратора Общества заверенные печатью регистратора выписки из реестра акционеров, информацию обо всех записях на лицевом счете акционера, а также иную информацию, предусмотренную законодательством Российской Федерации по форме, на условиях, в порядке и в сроки, определенные действующим законодательством Российской Федерации.

4.4.9. Акционеры (акционер), являющиеся в совокупности владельцами не менее чем 2 % голосующих акций Общества, вправе внести вопросы в повестку для годового Общего собрания акционеров и выдвинуть кандидатов в Совет директоров, Ревизионную комиссию и Счетную комиссию Общества, число которых не может превышать количественного состава этого органа. При подготовке внеочередного Общего собрания акционеров с повесткой дня об

Акционерное общество "Ситирин"

Общим собранием членом Совета директоров указанные акционеры (акционер) вправе предложить кандидатов для избрания их членами Совета директоров.

4.4.10. Акционер вправе обжаловать в суд решение Совета директоров, принятое с нарушением требований нормативно-правовых актов Российской Федерации, Устава Общества, в случае, если указанным решением нарушены права и (или) законные интересы Общества или этого акционера.

4.4.11. Акционер вправе обжаловать в суд решение, принятое Общим собранием акционеров с нарушением требований нормативно-правовых актов Российской Федерации, Устава Общества, в случае, если он не принимал участие в Общем собрании акционеров или голосовал против принятия такого решения и таким решением нарушены его права и (или) законные интересы.

4.4.12. Иные права, предусмотренные Уставом и законодательством Российской Федерации.

4.5. Акционеры обязаны:

4.5.1. Не разглашать конфиденциальную информацию о деятельности Общества.

4.5.2. Выполнять требования Устава и решения Общего собрания акционеров Общества, принятые в рамках его компетенции.

4.5.3. Информировать регистратора Общества об изменении своих данных.

5. **Акции, облигации, дивиденды.**

5.1. Общество имеет право размещать обыкновенные акции, а также один или несколько типов привилегированных акций. Общество вправе разместить дополнительно к размещенным акциям 6 250 000 (Шесть миллионов двести пятьдесят тысяч) штук обыкновенных именных бездокументарных акций номинальной стоимостью 100 (Сто) рублей каждая. После размещения указанные акции предоставляют их владельцам те же права, что и размещенные ранее обыкновенные именные бездокументарные акции.

5.2. Общество вправе по результатам первого квартала, полугодия, девяти месяцев финансового года и (или) по результатам финансового года принимать решения (объявлять) о выплате дивиденда по размещенным акциям, если иное не установлено ФЗ «Об акционерных обществах». Решение о выплате (объявлении) дивидендов по результатам первого квартала, полугодия и девяти месяцев финансового года может быть принято в течение трех месяцев после окончания соответствующего периода. Дивиденды выплачиваются деньгами. Дивиденды выплачиваются из чистой прибыли Общества.

5.3. Решение о выплате дивидендов, размер дивиденда и форме выплаты по акциям каждой категории (типа) принимается Общим собранием акционеров. Размер дивидендов не может быть больше рекомендованного Советом директоров.

5.4. Срок выплаты дивидендов определяется соответствующим решением Общего собрания акционеров, однако такой срок не должен превышать 60 дней со дня принятия соответствующего решения Общим собранием акционеров о выплате дивидендов.

5.5. Список лиц, имеющих право получения дивидендов, составляется на дату составления списка лиц, имеющих право участвовать в Общем собрании акционеров, на котором принимается решение о выплате дивидендов. Для составления списка лиц, имеющих право получения дивидендов, номинальный держатель акций представляет данные о лицах, в интересах которых он владеет акциями.

5.6. Общество не вправе объявлять и выплачивать дивиденды в случаях, предусмотренных действующим законодательством Российской Федерации.

5.7. Общество вправе размещать облигации и иные эмиссионные ценные бумаги, предусмотренные правовыми актами Российской Федерации о ценных бумагах.

6. **Реестр акционеров.**

6.1. Общество обеспечивает ведение и хранение реестра акционеров Общества в соответствии с требованиями, установленными действующим законодательством Российской Федерации и иными правовыми актами Российской Федерации.

6.2. Держателем реестра акционеров Общества является профессиональный участник рынка ценных бумаг, осуществляющий деятельность по ведению реестра владельцев именных ценных бумаг (далее – регистратор). Общество, поручившее ведение и хранение реестра акционеров регистратору, не освобождается от ответственности за его ведение и хранение. Регистратор Общества утверждается решением Совета директоров.

6.3. Лицо, зарегистрированное в реестре акционеров, обязано своевременно информировать регистратора об изменении своих данных. В случае непредоставления им такой информации Общество не несет ответственности за причиненные в связи с этим убытки.

6.4. Держатель реестра акционеров Общества по требованию акционера или номинального держателя акций обязан подтвердить его права на акции путем выдачи выписки из реестра акционеров Общества, которая не является ценной бумагой.

7. **Общее собрание акционеров.**

7.1. Высшим органом управления Общества является его Общее собрание акционеров (здесь по тексту Устава именуется – «Общее собрание акционеров»).

7.2. К компетенции Общего собрания акционеров относятся:

Устав АО «Ситирин»

Стр. 5 из 14

## Акционерное общество «Ситерга»

- 7.2.1. внесение изменений и дополнений в Устав Общества или утверждение Устава Общества в новой редакции;
- 7.2.2. реорганизация Общества;
- 7.2.3. ликвидация Общества, назначение ликвидационной комиссии и утверждение промежуточного и окончательного ликвидационных балансов;
- 7.2.4. определение количественного состава Совета директоров Общества, избрание его членов и досрочное прекращение их полномочий;
- 7.2.5. определение количества, номинальной стоимости, категории (типа) объявленных акций и прав, предоставляемых этими акциями;
- 7.2.6. увеличение уставного капитала Общества путем увеличения номинальной стоимости акций или путем размещения дополнительных акций;
- 7.2.7. уменьшение уставного капитала Общества путем уменьшения номинальной стоимости акций, путем приобретения обществом части акций в целях сокращения их общего количества, а также путем погашения приобретенных или выкупленных Обществом акций;
- 7.2.8. назначение Председателя Правления и досрочное прекращение его полномочий;
- 7.2.9. избрание членов ревизионной комиссии (ревизора) Общества и досрочное прекращение их полномочий;
- 7.2.10. утверждение аудитора Общества;
- 7.2.11. выплата (объявление) дивидендов по результатам первого квартала, полугодия, девяти месяцев финансового года;
- 7.2.12. утверждение годовых отчетов, годовой бухгалтерской отчетности, в том числе отчетов о прибылях и об убытках (счетах прибылей и убытков) Общества, а также распределение прибыли (в том числе выплата (объявление) дивидендов, за исключением прибыли, распределенной в качестве дивидендов по результатам первого квартала, полугодия, девяти месяцев финансового года) и убытков Общества по результатам финансового года;
- 7.2.13. определение порядка ведения Общего собрания акционеров;
- 7.2.14. избрание членов счетной комиссии Общества и досрочное прекращение их полномочий;
- 7.2.15. дробление и консолидация акций;
- 7.2.16. принятие решений об одобрении сделок в случаях, предусмотренных статьей 83 ФЗ «Об акционерных обществах»;
- 7.2.17. принятие решений об одобрении крупных сделок в случаях, предусмотренных статьей 79 ФЗ «Об акционерных обществах»;
- 7.2.18. приобретение Обществом размещенных акций в случаях, предусмотренных ФЗ «Об акционерных обществах»;
- 7.2.19. принятие решений об участии в финансово-промышленных группах, ассоциациях и иных объединениях коммерческих организаций;
- 7.2.20. утверждение внутренних документов, регулирующих деятельность органов Общества;
- 7.2.21. Принятие решений о выплате вознаграждений и/или компенсаций членам Совета директоров, связанных с исполнением ими своих обязанностей;
- 7.2.22. Принятие решений о выплате вознаграждений и/или компенсаций членам Ревизионной комиссии Общества, связанных с исполнением ими своих обязанностей;
- 7.2.23. решение иных вопросов, предусмотренных ФЗ «Об акционерных обществах».
- 7.3. Решение Общего собрания акционеров по вопросу, поставленному на голосование, принимается большинством голосов акционеров - владельцев голосующих акций Общества, принимающих участие в Общем собрании акционеров, если для принятия решения ФЗ «Об акционерных обществах» не установлено иное.
- 7.4. Общее собрание акционеров вправе принимать решения по вопросам, предусмотренным п.п. 7.2.2., 7.2.6., 7.2.15. - 7.2.20. Устава исключительно по предложению Совета директоров. При этом иные лица, имеющие в соответствии с действующим законодательством Российской Федерации полномочия вносить предложения в повестку для годового или внеочередного Общего собрания акционеров, не вправе требовать от Совета директоров внесения в повестку дня Общего собрания акционеров перечисленных вопросов.
- 7.5. Решение по вопросам, указанным в п.п. 7.2.1. - 7.2.3., 7.2.5. и 7.2.18. Устава, принимается Общим собранием акционеров большинством в три четверти голосов акционеров - владельцев голосующих акций, принимающих участие в Общем собрании акционеров.
- 7.6. После получения Обществом добровольного или обязательного предложения решения по следующим вопросам принимаются только Общим собранием акционеров:
- 7.6.1. увеличение уставного капитала Общества путем размещения дополнительных акций в пределах количества и категорий (типов) объявленных акций;
- 7.6.2. размещение Обществом ценных бумаг, конвертируемых в акции, в том числе опционов Общества;
- 7.6.3. одобрение сделки или нескольких взаимосвязанных сделок, связанных с приобретением, отчуждением или возможностью отчуждения Обществом прямо либо косвенно имущества, стоимость которого составляет 10 и более процентов балансовой стоимости активов Общества, определенной по данным его бухгалтерской отчетности на последнюю отчетную дату, если только такие сделки не совершаются в процессе обычной хозяйственной деятельности Общества или не были совершены до получения Обществом добровольного или обязательного предложения, а в случае Обществом добровольного или обязательного предложения о приобретении публично обращаемых ценных бумаг - до момента раскрытия информации о направлении соответствующего предложения в Общество;
- 7.6.4. одобрение сделок, в совершении которых имеется заинтересованность;



Акционерное общество "Сигарет" /

7.6.5. приобретение Обществом размещенных акций в случаях, предусмотренных ФЗ «Об акционерных обществах»;

7.6.6. увеличение вознаграждения лицам, занимающим должности в органах управления Общества, установление условий прекращения их полномочий, в том числе установление или увеличение компенсаций, выплачиваемых этим лицам, в случае прекращения их полномочий.

7.7. Действие ограничений, устанавливаемых пунктом 7.6 Устава, прекращается по истечении 20 дней после окончания срока принятия добровольного или обязательного предложения. В случае, если до этого момента лицо, которое по итогам принятия добровольного или обязательного предложения приобрело более 30 процентов общего количества акций Общества, указанных в пункте 1 статьи 84.1 ФЗ «Об акционерных обществах», с учетом акций, принадлежащих этому лицу и его аффилированным лицам, потребует созыва внеочередного Общего собрания акционеров Общества, в повестку дня которого содержится вопрос об избрании членом Совета директоров, ограничения, устанавливаемые пунктом 7.6 Устава, действуют до подведения итогов голосования по вопросу об избрании членом Совета директоров на Общем собрании акционеров, рассматривавшем такой вопрос.

7.8. Общее собрание акционеров не вправе рассматривать и принимать решения по вопросам, которые не отнесены к его компетенции Уставом и ФЗ «Об акционерных обществах».

7.9. Общее собрание акционеров не вправе принимать решения по вопросам, не включенным в повестку дня Общего собрания акционеров, а также изменять повестку дня.

7.10. Общество ежегодно проводит годовое Общее собрание акционеров, которое созывается Советом директоров не ранее чем через два месяца и не позднее чем через шесть месяцев после окончания финансового года Общества. Повестка дня годового Общего собрания акционеров в обязательном порядке должна содержать вопросы, предусмотренные ФЗ «Об акционерных обществах».

7.11. Проводимые помимо годового Общего собрания акционеров являются внеочередными. Внеочередное Общее собрание акционеров проводится по решению Совета директоров на основании его собственной инициативы, требования Ревизионной комиссии, Аудитора Общества, а также акционеров (акционера), являющихся владельцами не менее 10% голосующих акций на дату предъявления требования о созыве. В случае, если в течение установленного ФЗ «Об акционерных обществах» срока Советом директоров Общества не принято решение о созыве внеочередного Общего собрания акционеров или принято решение об отказе в его созыве, орган Общества или лица, требующие его созыва, вправе обратиться в суд с требованием о принуждении Общества провести внеочередное Общее собрание акционеров.

7.12. При подготовке к проведению Общего собрания акционеров, Совет директоров или лица, созывающие Общее собрание акционеров, определяют:

7.12.1. форму проведения Общего собрания акционеров (собрание или заочное голосование);

7.12.2. дату, место и время проведения Общего собрания акционеров;

7.12.3. повестку дня Общего собрания акционеров;

7.12.4. дату составления списка лиц, имеющих право на участие в Общем собрании акционеров;

7.12.5. порядок сообщения акционерам о проведении Общего собрания акционеров;

7.12.6. перечень информации (материалов), предоставляемой акционерам при подготовке к проведению Общего собрания акционеров, и порядок ее предоставления;

7.12.7. форму и текст бюллетеня для голосования в случае голосования бюллетенями;

7.12.8. дату, место, время проведения Общего собрания акционеров и в случае, когда в соответствии с пунктом 3 статьи 60 ФЗ «Об акционерных обществах» заполненные бюллетени могут быть направлены Обществу, почтовый адрес, по которому могут направляться заполненные бюллетени, либо в случае проведения Общего собрания акционеров в форме заочного голосования дату окончания приема бюллетеней для голосования и почтовый адрес, по которому должны направляться заполненные бюллетени;

7.13. Сообщение акционерам о проведении Общего собрания акционеров, повестка дня которого включает вопросы, голосование по которым может в соответствии с ФЗ «Об акционерных обществах» повлечь возникновение права требовать выкупа Обществом акций, должно содержать дополнительно следующие сведения:

7.13.1. сведения о наличии у акционеров права требовать выкупа Обществом принадлежащих им акций;

7.13.2. цена выкупаемых акций, которая должна быть одина;

7.13.3. порядок и сроки осуществления выкупа.

7.14. Дата составления списка лиц, имеющих право на участие в Общем собрании акционеров, не может быть установлена ранее даты принятия решения о проведении Общего собрания акционеров и более чем за 50 дней, а в случае, предусмотренном пунктом 2 статьи 53 ФЗ «Об акционерных обществах», - более чем за 85 дней до даты проведения Общего собрания акционеров.

В случае проведения Общего собрания акционеров, в определении кворума которого и голосовании участвуют бюллетени, полученные Обществом в соответствии с абзацем вторым пункта 1 статьи 58 ФЗ «Об акционерных обществах», дата составления списка лиц, имеющих право на участие в Общем собрании акционеров, устанавливается не менее чем за 35 дней до даты проведения Общего собрания акционеров Общества.

7.15. Сообщение о проведении Общего собрания акционеров должно быть направлено акционерам почтовым отправлением, не позднее, чем за 30 дней до даты его проведения.

7.16. В случаях, предусмотренных пунктами 2 и 8 статьи 53 ФЗ «Об акционерных обществах» сообщение о проведении внеочередного Общего собрания акционеров должно быть сделано, не позднее, чем за 70 дней до даты его проведения.

Устав ОАО «Сигарет»

Стр. 7 из 14

акционерное общество "Синергия"

7.17. Сообщение о проведении Общего собрания акционеров должно содержать:

- полное фирменное наименование Общества и место нахождения Общества;
- форма проведения Общего собрания акционеров (собрание или заочное голосование);
- дата, место, время проведения Общего собрания акционеров и в случае, когда в соответствии с пунктом 3 статьи 60 ФЗ «Об акционерных обществах» заполненные бюллетени могут быть направлены Обществу, почтовый адрес, по которому могут направляться заполненные бюллетени, либо в случае проведения Общего собрания акционеров в форме заочного голосования дата окончания приема бюллетеней для голосования и почтовый адрес, по которому должны направляться заполненные бюллетени;

- дата составления списка лиц, имеющих право на участие в Общем собрании акционеров;
- повестка дня общего собрания акционеров;
- порядок ознакомления с информацией (материалами), подлежащей предоставлению при подготовке к проведению Общего собрания акционеров, и адрес (адреса), по которому с ней можно ознакомиться.

7.18. К информации (материалам), подлежащей предоставлению акционером при подготовке к проведению Общего собрания акционеров, относятся годовая бухгалтерская отчетность, в том числе заключение Аудитора, заключение Ревизионной комиссии по результатам годовой проверки финансово-хозяйственной деятельности Общества, сведения о кандидате (кандидатах) в Совет директоров, Ревизионную комиссию, счетную комиссию Общества, проект изменений и дополнений, вносимых в Устав, или проект Устава в новой редакции, проекты внутренних документов Общества, проекты решений Общего собрания акционеров и иные документы, предоставляемые акционером в соответствии с действующим законодательством Российской Федерации, а также решением Совета директоров.

7.19. Материалы, предоставляемые акционером при подготовке к проведению Общего собрания акционеров, не рассылаются акционером, кроме случаев проведения Общего собрания акционеров в форме заочного голосования. Акционер вправе ознакомиться с ними по адресам, указанным в сообщении о проведении Общего собрания акционеров, в течение 20 дней, а в случае проведения Общего собрания акционеров, повестка дня которого содержит вопрос о реорганизации Общества, в течение 30 дней до проведения Общего собрания акционеров.

7.20. Право на участие в Общем собрании акционеров может осуществляться акционером как лично, так и через своего представителя. Представитель акционера на Общем собрании акционеров действует в соответствии с полномочиями, основанными на указаниях федеральных законов или актов уполномоченных на то государственных органов или органов местного самоуправления либо доверенности, составленной в письменной форме. Доверенность на голосование должна содержать сведения о представляемом и представителе (для физического лица - имя, данные документа, удостоверяющего личность (серия и (или) номер документа, дата и место его выдачи, орган, выдавший документ), для юридического лица - наименование, сведения о месте нахождения). Доверенность на голосование должна быть оформлена в соответствии с требованиями пунктов 4 и 5 статьи 185 Гражданского кодекса Российской Федерации или удостоверена нотариально.

7.21. В случае отчуждения акций после даты составления списка лиц, имеющих право на участие в Общем собрании акционеров, и до даты проведения Общего собрания акционеров, лицо, включенное в этот список, обязано выдать приобретателю акций доверенность на голосование или голосовать на Общем собрании акционеров в соответствии с его указаниями. Данное правило применяется также к каждому последующему отчуждению акций.

7.22. Если акции находятся в общей собственности, то голосование на Общем собрании осуществляется одним из собственников или их общим представителем.

7.23. Общее собрание акционеров правомочно (имеет кворум), если в нем приняли участие акционеры, обладающие в совокупности более чем половиной голосов размещенных голосующих акций Общества. Принявшими участие в Общем собрании акционеров считаются акционеры, зарегистрировавшиеся для участия в нем. Принявшими участие в Общем собрании акционеров, проводимом в форме заочного голосования, считаются акционеры, бюллетени которых получены до даты окончания приема бюллетеней. Если повестка дня Общего собрания акционеров включает вопросы, голосование по которым осуществляется разным составом голосующих, определение кворума для принятия решения по этим вопросам осуществляется отдельно. При этом отсутствии кворума для принятия решения по вопросам, голосование по которым осуществляется одним составом голосующих, не препятствует принятию решения по вопросам, голосование по которым осуществляется другим составом голосующих, для принятия которого кворум имеется.

7.24. При отсутствии кворума для проведения годового Общего собрания акционеров должно быть проведено повторное Общее собрание акционеров с той же повесткой дня. При отсутствии кворума для проведения внеочередного Общего собрания акционеров может быть проведено повторное Общее собрание акционеров с той же повесткой дня.

7.25. Повторное Общее собрание акционеров правомочно (имеет кворум), если в нем приняли участие акционеры, обладающие в совокупности не менее чем 30 процентами голосов размещенных голосующих акций Общества.

7.26. Сообщение о проведении повторного Общего собрания акционеров осуществляется в соответствии с требованиями пункта 7.15. Устава.

7.27. При проведении повторного Общего собрания акционеров менее чем через сорок дней после несостоявшегося Общего собрания акционеров лица, имеющие право на участие в Общем собрании акционеров, определяются в соответствии со списком лиц, имеющих право на участие в несостоявшемся Общем собрании акционеров.

Об акционерное общество «Синергия»

7.28. Секретарем Общего собрания акционеров является Секретарь Совета директоров либо иное лицо, назначенное Советом директоров. Секретарь Общего собрания акционеров проверяет полномочия и регистрирует лиц, участвующих в Общем собрании акционеров, определяет яворум Общего собрания акционеров, разъясняет вопросы, возникающие в связи с реализацией акционерами (их представителями) права голоса на Общем собрании, разъясняет порядок голосования по вопросам, выносимым на голосование, обеспечивает установленный порядок голосования и права акционеров на участие в голосовании, подсчитывает голоса и подводит итоги голосования, передает в архив бюллетени для голосования.

7.29. Действия, указанные в п.7.28 Устава Общества Секретарь Общего собрания акционеров осуществляет, до достижения количества акционеров Общества - владельцев голосующих акций Общества более 100.

При достижении количества акционеров Общества - владельцев голосующих акций Общества более 100 создается Счетная комиссия, количественный и персональный состав которой утверждается Общим собранием акционеров, либо по решению Председателя Исполнения Общества может быть привлечен регистратор Общества к осуществлению функций Счетной комиссии.

В случае если в Обществе будет число акционеров - владельцев голосующих акций более 500 функции Счетной комиссии выполняет регистратор Общества.

7.30. На Общем собрании акционеров председательствует Председатель Совета директоров. В случае его отсутствия председательствует один из членов Совета директоров по выбору Совета директоров. Если члены Совета директоров отсутствуют или отказываются председательствовать, то Общее собрание акционеров выбирает председателя из числа присутствующих акционеров.

7.31. Секретарь Совета директоров назначается Советом директоров по предложению Председателя Совета директоров. Должность Секретаря Совета директоров не может занимать лицо, избранное в Совет директоров, в Ревизионную комиссию или Правление Общества.

7.32. Общее собрание акционеров, повестка дня которого включает вопросы об избрании членов Совета директоров, членов Ревизионной комиссии, утверждении Аудитора Общества, а также вопросы, предусмотренные подпунктом 11 п. 1 ст. 48 ФЗ «Об акционерных обществах», не может проводиться в форме заочного голосования.

7.33. Голосование на Общем собрании акционеров осуществляется по принципу "одна голосующая акция - один голос", за исключением кумулятивного голосования.

7.34. Голосование на Общем собрании акционеров по вопросам повестки дня осуществляется бюллетенями для голосования.

7.35. Решения, принятые Общим собранием акционеров, а также итоги голосования оглашаются на Общем собрании акционеров, в ходе которого проводилось голосование, или доводятся на подпись 10 дней после составления протокола об итогах голосования в форме отчета об итогах голосования до сведения лиц, включенных в список лиц, имеющих право на участие в Общем собрании акционеров, в порядке, предусмотренном для сообщения о проведении Общего собрания акционеров.

7.36. Протокол Общего собрания акционеров составляется не позднее трех рабочих дней после закрытия Общего собрания акционеров в двух экземплярах. Оба экземпляра подписываются председательствующим на Общем собрании акционеров и секретарем Общего собрания акционеров.

7.37. В протоколе Общего собрания акционеров Общества указываются сведения, предусмотренные действующим законодательством Российской Федерации, в том числе:

- место и время проведения Общего собрания акционеров;
- общее количество голосов, которыми обладают акционеры - владельцы голосующих акций Общества;
- количество голосов, которыми обладают акционеры, принимающие участие в Общем собрании акционеров;
- председатель и секретарь Общего собрания акционеров, повестка дня Общего собрания акционеров.

7.38. Иные вопросы порядка созыва и проведения Общего собрания акционеров, не урегулированные Уставом, определяются Положением о порядке подготовки и проведения Общего собрания акционеров Открытого акционерного общества «Синергия».

## 8. Совет директоров.

8.1. Совет директоров Общества (везде по тексту Устава именуется – «Совет директоров») осуществляет общее руководство деятельностью Общества, за исключением решения вопросов, отнесенных к исключительной компетенции Общего собрания акционеров.

8.2. Совет директоров избирается Общим собранием акционеров Общества кумулятивным голосованием в составе 7 членов на срок до следующего годового Общего собрания акционеров.

8.3. Если годовое Общее собрание акционеров не было проведено в сроки, установленные пунктом 1 статьи 47 закона ФЗ «Об акционерных обществах», полномочия Совета директоров прекращаются, за исключением полномочий по подготовке, созыву и проведению годового Общего собрания акционеров.

8.4. Лица, избранные в состав Совета директоров, могут переизбираться неограниченное число раз.

8.5. По решению Общего собрания акционеров полномочия всех членов Совета директоров могут быть прекращены досрочно.

8.6. Членом Совета директоров может быть только физическое лицо. Член Совета директоров может не быть акционером Общества.

Акционерное общество "Синергия"

- 8.7. В компетенцию Совета директоров входит решение вопросов общего руководства деятельностью Общества, за исключением вопросов, отнесенных ФЗ «Об акционерных обществах» к компетенции Общего собрания акционеров.
- К компетенции Совета директоров относятся следующие вопросы:
- 8.7.1. определение приоритетных направлений деятельности Общества, утверждение годовых и квартальных бюджетов, бизнес-планов, стратегий и программ развития Общества;
- 8.7.2. состав годового и внеочередного Общих собраний акционеров, за исключением случаев, предусмотренных п. 8 ст. 55 ФЗ «Об акционерных обществах»;
- 8.7.3. утверждение повестки дня Общего собрания акционеров;
- 8.7.4. определение даты составления списка лиц, имеющих право на участие в Общем собрании акционеров, и другие вопросы, отнесенные к компетенции Совета директоров в соответствии с положениями главы VII ФЗ «Об акционерных обществах» и связанные с подготовкой и проведением Общего собрания акционеров;
- 8.7.5. размещение Обществом облигаций и иных эмиссионных ценных бумаг в случаях, предусмотренных ФЗ «Об акционерных обществах»;
- 8.7.6. определение цены (денежной оценки) имущества, цены размещения и выкупа эмиссионных ценных бумаг в случаях, предусмотренных ФЗ «Об акционерных обществах»;
- 8.7.7. приобретение размещенных Обществом акций, облигаций и иных ценных бумаг в случаях, предусмотренных ФЗ «Об акционерных обществах»;
- 8.7.8. рекомендации по размеру дивиденда по акциям Общества и порядку его выплаты;
- 8.7.9. рекомендации по размеру выплачиваемых членам Ревизионной комиссии Общества вознаграждений и компенсаций, и определение размера оплаты услуг Аудитора;
- 8.7.10. предварительное утверждение Годового отчета Общества;
- 8.7.11. принятие рекомендаций в отношении полученного добровольного или обязательного предложения (далее Предложения), включающих оценку предложенной цены приобретаемых ценных бумаг и возможного изменения их рыночной стоимости после приобретения, оценку планов лица, направившего добровольное или обязательное предложение, в отношении Общества, в том числе в отношении его работников;
- 8.7.12. принятие следующих решений после получения Обществом Предложения: о направлении и определении срока направления владельцам приобретаемых акций Общества Предложения и прилагаемой информации к нему; об определении срока прилагаемой информации к Предложению, подписавшей направление владельцам приобретаемых акций Общества, о направлении и определении срока лицу, направившему Предложение, рекомендаций Совета директоров Общества в отношении Предложения; об определении порядка предоставления владельцам приобретаемых акций Общества доступа к отчету независимого оценщика о рыночной стоимости приобретаемых акций Общества;
- 8.7.13. использование резервного фонда и иных фондов Общества;
- 8.7.14. утверждение внутренних документов Общества, за исключением внутренних документов, утверждение которых отнесено к компетенции Общего собрания акционеров, а также иных внутренних документов Общества, утверждение которых отнесено Уставом к компетенции исполнительных органов Общества;
- 8.7.15. утверждение внутреннего документа о раскрытии информации об Обществе;
- 8.7.16. создание филиалов и представительств Общества, утверждение положений о филиалах и представительствах Общества;
- 8.7.17. одобрение крупных сделок в случаях, предусмотренных главой X ФЗ «Об акционерных обществах»;
- 8.7.18. одобрение сделок, предусмотренных главой XI ФЗ «Об акционерных обществах»;
- 8.7.19. утверждение регистратора Общества и условий договора с ним, а также расторжение договора с ним;
- 8.7.20. избрание Председателя Совета директоров Общества;
- 8.7.21. Назначение Секретаря Совета директоров Общества;
- 8.7.22. создание постоянно действующих или временных (для решения определенных вопросов) комитетов Совета директоров, утверждение положений о них;
- 8.7.23. вынесение на решение Общего собрания акционеров вопросов, предусмотренных пунктом 7.4. Устава.
- 8.7.24. выдвижение кандидатур аудиторов Общества для их последующего утверждения на Общих собраниях акционеров;
- 8.7.25. определение размера оплаты услуг аудитора Общества;
- 8.7.26. утверждение решений о выкупе ценных бумаг, проспектов ценных бумаг, отчетов об итогах приобретения акций Общества в целях их погашения, отчетов об итогах погашения акций, отчетов об итогах предъявления акционерами требований о выкупе принадлежащих им акций;
- 8.7.27. распоряжение приобретенными и выкупленными акциями Общества;
- 8.7.28. назначение члена Правления и досрочное прекращение его полномочий, установление размера выплачиваемых членам Правления вознаграждений и компенсаций;
- 8.7.29. определение количественного состава Правления;
- 8.7.30. утверждение условий договоров, заключаемых с Председателем Правления и членами Правления;
- 8.7.31. принятие решений о заключении договоров страхования ответственности должностных лиц Общества и членом Совета директоров за ущерб, причиненный должностными лицами Общества и членами Совета директоров третьим лицам в ходе выполнения должностными лицами Общества и членами Совета директоров своих должностных обязанностей или осуществления ими полномочий представителей Общества, и утверждение условий таких договоров;

Устав ОАО «Синергия»

Стр. 10 из 14

ое акционерное общество "Сигарета"

8.7.32. утверждение внутренних документов, связанных с выполнением Обществом требований применимых норм иностранного права и обязательных требований бирж, на которых обращаются ценные бумаги Общества и/или производные от них ценные бумаги;

8.7.33. разработка и утверждение порядка доступа к инсайдерской информации, (принцип охраны ее конфиденциальности и контроля за соблюдением требований законодательства России об инсайдерской информации и манипулировании рынком, а так же принятых в соответствии с ним нормативных правовых актов);

8.7.34. создание (определение, назначение) структурного подразделения (должностного лица), в обязанности которого входит осуществление контроля за соблюдением требований законодательства России об инсайдерской информации и манипулировании рынком, а так же принятых в соответствии с ним нормативных правовых актов;

8.7.35. рассмотрение отчетов структурного подразделения (должностного лица), в обязанности которого входит осуществление контроля за соблюдением требований законодательства России об использовании инсайдерской информации и манипулировании рынком;

8.7.36. иные вопросы, предусмотренные ФЗ «Об акционерных обществах», правовыми актами Российской Федерации и Уставом.

8.8. Вопросы, отнесенные к компетенции Совета директоров, не могут быть переданы на решение Председателю Правления или Правлению Общества.

8.9. Председатель Совета директоров избирается и переизбирается членами Совета директоров из их числа большинством голосов от общего количества членов Совета директоров, присутствующих на соответствующем заседании.

8.10. Председатель Совета директоров организует его работу, созывает заседания Совета директоров по собственной инициативе, по требованию члена Совета директоров, по требованию Ревизионной комиссии, Лидитора или Председателя Правления. В случае отсутствия председателя Совета директоров, его функции осуществляет один из членов Совета директоров по решению Совета директоров.

8.11. Порядок созыва и проведения заседаний Совета директоров определяется Положением о Совете директоров Общества. Совет директоров может принимать решения значным голосованием в порядке, установленном Положением о Совете директоров Общества.

8.12. Кворум для проведения заседания Совета директоров составляет не менее половины от числа избранных членов Совета директоров. При определении наличия кворума и результата голосования учитывается письменное мнение члена Совета директоров, отсутствующего на заседании Совета директоров, по вопросам повестки дня. В случае, когда количество членов Совета директоров становится менее количества, составляющего указанный кворум, Совет директоров обязан принять решение о проведении внеочередного Общего собрания акционеров для избрания нового состава Совета директоров. Оставшиеся члены Совета директоров вправе принимать решение только о созыве такого внеочередного Общего собрания акционеров.

8.13. Решения на заседании Совета директоров принимаются большинством голосов членов Совета директоров, принимающих участие в заседании, если ФЗ «Об акционерных обществах», уставом Общества или Положением о Совете директоров Общества, не предусмотрено большее число голосов для принятия соответствующих решений.

8.14. Председатель Совета директоров Общества имеет право решающего голоса при принятии Советом директоров решений в случае равенства голосов членом Совета директоров.

8.15. Вопросы деятельности Совета директоров, не урегулированные Уставом, определяются Положением о Совете директоров Общества.

## 9. Правление и Председатель Правления Общества.

9.1. Руководство текущей деятельностью Общества осуществляется единоличным исполнительным органом Общества (Председатель Правления) и коллегиальным исполнительным органом Общества (Правление).

9.2. Исполнительные органы подотчетны Совету директоров и Общему собранию акционеров.

9.3. Председатель Правления назначается на должность Общим собранием акционеров сроком на 5 (пять) лет.

9.4. Права и обязанности, срок полномочий, ответственность и оплата труда Председателя Правления определяются договором, заключаемым с ним Обществом.

9.5. Права и обязанности Председателя Правления по осуществлению руководства текущей деятельностью Общества определяются нормативными правовыми актами Российской Федерации, Уставом и договором, заключаемым между Председателем Правления и Обществом, а также Положением о Правлении.

9.6. Председатель Правления в пределах своей компетенции:

9.6.1. представляет интересы Общества, как в Российской Федерации, так и за ее пределами;

9.6.2. осуществляет исполнительно-распорядительную деятельность по управлению делами Общества, в том числе организационно-техническое обеспечение работы Общества;

9.6.3. без доверенности действует от имени Общества, в том числе представляет его интересы, совершает сделки от имени Общества, представляет Общество в отношениях с другими лицами;

9.6.4. поощряет отличившихся работников, налагает дисциплинарные взыскания;

9.6.5. утверждает структуру, штатное расписание и смету расходов, издает приказы и дает указания обязательные для исполнения всеми работниками Общества, распределяет обязанности между работниками;

9.6.6. обладает правом найма и увольнения;

9.6.7. назначает руководителей структурных подразделений, филиалов и представительств;

Акционерное общество "Синергия"

9.6.8. принимает решение об участии и о прекращении участия Общества в других организациях, за исключением организаций, указанных в подпункте 18 пункта 1 статьи 48 ФЗ «Об акционерных обществах»;

9.6.9. осуществляет другие полномочия, не отнесенные к исключительной компетенции Общего собрания акционеров, Совета директоров, Правления Общества.

9.7. Председатель Правления обязан:

9.7.1. организовывать работу Общества, добросовестно и разумно руководить Обществом, обеспечивать выполнение установленных экономических показателей и осуществлять иные полномочия, отнесенные законодательством Российской Федерации и Уставом к его компетенции;

9.7.2. обеспечивать эффективное осуществление Обществом видов деятельности, определенных Уставом, либо Советом директоров в качестве приоритетных;

9.7.3. при исполнении своих должностных обязанностей руководствоваться законодательством Российской Федерации и положениями Устава;

9.7.4. организовывать своевременное выполнение решений Общего собрания акционеров и Совета директоров;

9.7.5. обеспечивать своевременное и надлежащее выполнение всех договоров и обязательств Общества;

9.8. Правление является коллегиальным исполнительным органом Общества и осуществляет принятие решений по вопросам непосредственного текущего управления деятельностью Общества.

9.9. Правление создается в количестве не менее 4 (Четырех) человек. Количественный состав Правления определяется Советом директоров. В состав Правления входят: Председатель Правления (единоличный исполнительный орган Общества) и остальные члены Правления, которые назначаются Советом директоров по предложению Председателя Правления.

Правление действует на основании Устава, а также утверждаемого Общим собранием акционеров Положения о Правлении и иных внутренних документов Общества.

9.10. Правление вырабатывает хозяйственную политику Общества, координирует работу служб и подразделений аппарата Общества, утверждает должностные инструкции, принимает решения по важнейшим вопросам текущей хозяйственной деятельности Общества, дает рекомендации Председателю Правления по вопросам заключения крупных сделок, принимает, а также решает другие вопросы, отнесенные к его компетенции Уставом Общества.

К компетенции Правления относятся следующие вопросы:

- разработка и представление Совету директоров годовых планов работы Общества, годовых балансов, счетов прибылей и убытков и других документов отчетности;
- регулярное информирование Совета директоров о финансовом состоянии Общества, о реализации приоритетных программ, о сделках и решениях, могущих оказать существенное влияние на состояние дел Общества;
- принятие решений о регистрации и использовании товарных знаков Общества;
- утверждение внутренних документов Общества, за исключением внутренних документов, утверждение которых отнесено к компетенции Общего собрания акционеров или Совета директоров;
- предоставление необходимой информации Ревизионной комиссии и Аудитору Общества;
- осуществление организационно - технического обеспечения деятельности Общего собрания акционеров, Совета директоров, Ревизионной комиссии;
- представление на утверждение Совета директоров сметы расходов на подготовку и проведение Общих собраний акционеров;
- осуществление анализа и обобщения работы отдельных служб и подразделений Общества, а также выдача рекомендаций по совершенствованию работы служб и подразделений Общества;

9.11. Правление проводит заседания по мере необходимости.

Проведение заседаний Правления организует Председатель Правления, который подписывает все документы от имени Общества и протоколы заседания коллегиального исполнительного органа Общества.

На заседаниях Правления ведется протокол. Протоколы заседания Правления представляются членам Совета директоров, Ревизионной комиссии Общества, Аудитору Общества, а также акционерам (акционеру) Общества, имеющему в совокупности не менее 25 процентов голосующих акций Общества, по их письменному требованию.

9.12. Решения на заседаниях Правления принимаются большинством голосов присутствующих. При решении вопросов на заседании Правления каждый член Правления обладает одним голосом. Передача голоса членом Правления иному лицу, в том числе другому члену Правления, не допускается. В случае равенства голосов, Председатель Правления обладает правом решающего голоса.

9.13. Требования, предъявляемые к лицам, назначаемым членами Правления Общества, устанавливаются Положением о Правлении.

9.14. Совмещение лицом, осуществляющим функции Председателя Правления, и членами Правления должностей в органах управления других организаций допускается только с согласия Совета директоров.

10. Учёт, Отчётность. Документы Общества.

10.1. Финансовый год Общества совпадает с календарным годом.

10.2. Общество ведет бухгалтерский учёт и представляет финансовую отчетность в порядке, установленном действующим законодательством Российской Федерации.

10.3. Ответственность за организацию, состояние и достоверность бухгалтерского учета в Обществе, своевременное представление ежегодного отчета и другой финансовой отчетности в соответствующие органы, а также сведений о деятельности Общества, представляемых акционерам, кредиторам и в средства массовой информации, несет

АО «Акционерное общество "Стирелит"»

исполнительный орган и Главный бухгалтер Общества в соответствии с ФЗ «Об акционерных обществах», иными правовыми актами Российской Федерации, Уставом Общества.

10.4. Достоверность данных, содержащихся в годовом отчете Общества, представленном Общему собранию акционеров, бухгалтерском балансе, отчете о прибылях и убытках, должна быть подтверждена Ревизионной комиссией Общества.

10.5. Годовой отчет Общества подлежит предварительному утверждению Советом директоров не позднее, чем за тридцать дней до даты проведения годового Общего собрания акционеров.

10.6. Общество хранит следующие документы:

- договор о создании Общества;
- устав Общества и внесенные в него изменения и дополнения, которые зарегистрированы в установленном порядке, решение о создании Общества, документ о государственной регистрации Общества;
- документы, подтверждающие права Общества на имущество, входящее на его баланс;
- внутренние документы Общества;
- положение о филиале или представительстве Общества;
- годовые отчеты;
- документы бухгалтерского учета;
- документы бухгалтерской отчетности;
- протоколы Общих собраний акционеров (решения акционера, являющегося владельцем всех голосующих акций Общества), заседаний Совета директоров, Ревизионной комиссии (ревизора) Общества и Коллегиального исполнительного органа общества (Правления);
- бюллетени для голосования, а также доверенности (копии доверенностей) на участие в Общем собрании акционеров;
- отчеты независимых оценщиков;
- списки аффилированных лиц Общества;
- списки лиц, имеющих право на участие в Общем собрании акционеров, и лиц, имеющих право на получение дивидендов, а также иные списки, составляемые Обществом для осуществления акционерами своих прав в соответствии с требованиями ФЗ «Об акционерных обществах»;
- заключения ревизионной комиссии (ревизора) Общества, аудитора Общества, государственных и муниципальных органов финансового контроля;
- проспекты ценных бумаг, ежеквартальные отчеты эмитента и иные документы, содержащие информацию, подлежащую опубликованию или раскрытию иным способом в соответствии с ФЗ «Об акционерных обществах» и другими федеральными законами;
- уведомления о заключении акционерных соглашений, направленные Обществу, а также списки лиц, заключивших такие соглашения;
- судебные акты по спорам, связанным с созданием Общества, управлением им или участием в нем;
- иные документы, предусмотренные ФЗ «Об акционерных обществах», уставом Общества, внутренними документами общества, решениями Общего собрания акционеров, Совета директоров, органов управления Общества, а также документы, предусмотренные правовыми актами Российской Федерации.

## 11. Ревизионная комиссия. Аудит.

11.1. Для осуществления контроля за финансово - хозяйственной деятельностью Общества Общим собранием акционеров избирается Ревизионная комиссия в количестве трех человек. Порядок деятельности Ревизионной комиссии определяется Положением о Ревизионной комиссии, утверждаемым Общим собранием акционеров.

11.2. Акции, принадлежащие членам Совета директоров или лицам, занимающим должности в органах управления Общества, не могут участвовать в голосовании при избрании членов Ревизионной комиссии Общества.

11.3. Члены Ревизионной комиссии не могут одновременно являться членами Совета директоров, а также занимать иные должности в органах управления Общества.

11.4. Проверка финансово-хозяйственной деятельности Общества осуществляется по итогам деятельности Общества за год, а также во всякое время по инициативе Ревизионной комиссии Общества, решению Общего собрания акционеров, Совета директоров или по требованию акционеров, владеющих в совокупности не менее чем 10 % голосующих акций Общества.

11.5. По требованию Ревизионной комиссии Общества лица, занимающие должности в органах Общества обязаны представить документы о финансово-хозяйственной деятельности Общества для проверки.

11.6. По итогам проверки Ревизионная комиссия составляет заключение, в котором должны содержаться:

- подтверждение достоверности данных, содержащихся в отчетах и иных финансовых документах Общества;
- информация о фактах нарушения установленных правовыми актами Российской Федерации порядка ведения бухгалтерского учета и представления финансовой отчетности, а также правовых актов Российской Федерации при осуществлении финансово - хозяйственной деятельности;

11.7. Ревизионная комиссия вправе потребовать созыва внеочередного Общего собрания акционеров Общества.

11.8. Для проверки и подтверждения правильности финансовой отчетности Общество привлекает Аудитора, утверждаемого Общим собранием акционеров. Аудитор Общества осуществляет проверку финансово - хозяйственной

Акционерное общество "Ситерст"

деятельности Общества в соответствии с правовыми актами Российской Федерации на основании заключаемого с ним договора.

## 12. Ликвидация и реорганизация Общества.

12.1. Общество может быть ликвидировано:

- добровольно в порядке, установленном законодательством Российской Федерации;
- по решению суда по основаниям, предусмотренным Гражданским кодексом Российской Федерации.

12.2. В случае добровольной ликвидации Совет директоров выносит на решение Общего собрания акционеров вопрос о ликвидации Общества и назначении ликвидационной комиссии.

12.3. С момента назначения к ликвидационной комиссии переходят все полномочия по управлению делами Общества.

12.4. Ликвидационная комиссия:

- принимает меры к выявлению кредиторов и получению дебиторской задолженности, а также в письменной форме уведомляет кредиторов о ликвидации Общества;

- помещает в органах печати сообщения о ликвидации Общества, порядке и сроках для предъявления требований его кредиторами;

- от имени Общества выступает в суде;

- составляет промежуточный ликвидационный баланс, который утверждается Общим собранием акционеров Общества по согласованию с органом, осуществляющим государственную регистрацию Общества;

- осуществляет продажу имущества Общества с публичных торгов, в порядке, установленном для исполнения судебных решений;

- после завершения расчетов с кредиторами, составляет ликвидационный баланс, который утверждается Общим собранием акционеров Общества по согласованию с органом, осуществляющим государственную регистрацию Общества;

- распределяет оставшееся после завершения расчетов с кредиторами имущество между акционерами в порядке и очередности, установленных законодательством Российской Федерации.

12.5. В случае если на момент принятия решения о ликвидации Общество не имеет обязательств перед кредиторами, его имущество распределяется между акционерами в порядке и очередности, установленных законодательством Российской Федерации.

12.6. Ликвидация Общества считается завершённой, а Общество - прекратившим существование с момента внесения органом государственной регистрации (регистрарующим органом) соответствующей записи в единый государственный реестр юридических лиц.

12.7. Общество может быть реорганизовано в любой форме в порядке, установленном с законодательством Российской Федерации.

## 13. Информация об Обществе.

13.1. Информация об Обществе предоставляется в соответствии с требованиями законодательства Российской Федерации.

13.2. По требованию акционера Общество обязано предоставлять ему за плату копии документов, предусмотренных действующим законодательством Российской Федерации.

13.3. Общество обязано раскрывать информацию в соответствии с законодательством Российской Федерации.

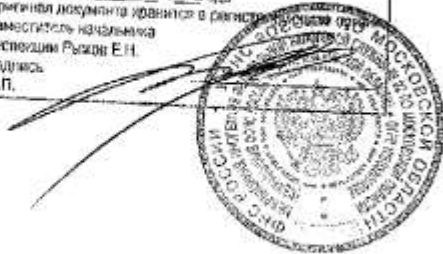




Д. Ивлев  
Пронумеровано, сфотоподписано  
и печатью 14 листов.  
Председатель Правления  
ОАО «Синергия»  
А.А. Мечетин



ОГРН № 1047196969450  
ГРН 2152022008039  
Прошито, пронумеровано, охрещено печатью  
№ 07-07 2013 год  
Оригинал документа хранится в архиве  
Заместитель начальника  
инспекции Рыжов Е.Н.  
Подпись  
М.П.



Изменения в Устав вносятся на основании решения внеочередного Общего собрания акционеров Открытого акционерного общества «Синергия» от 26.02.2013 г. (протокол № 01 от 28.02.2013 г.)

### ИЗМЕНЕНИЯ И ДОПОЛНЕНИЯ В УСТАВ Открытого акционерного общества «Синергия»

1. Пункт 3.2. Устава Общества изложить в следующей редакции:

«3.2. Уставный капитал составляет 2 495 404 900 (Два миллиарда четыреста девяносто пять миллионов четыреста четыре тысячи девятьсот) рублей.»

2. Пункт 3.3. Устава Общества изложить в следующей редакции:

«3.3. Обществом размещено 24 954 049 (Двадцать четыре миллиона девятьсот пятьдесят четыре тысячи сорок девять) обыкновенных именных бездокументарных акций номинальной стоимостью 100 (Сто) рублей каждая.»

ОГРН 1047796969450  
ГРН 5126040083340  
Процедура: инициализация, сканирование сертификата  
№ 01 листок  
• 21.06 2013  
Сведения документа хранятся в реестре  
Заместитель начальника  
Инспекция Рыжов Е.Н.  
Подпись  
М.П.



Изменения в Устав вносятся на основании решения годового Общего собрания акционеров Открытого акционерного общества «Синергия» от 20.06.2013 г. (протокол № 02 от 24.06.2013 г.)

### ИЗМЕНЕНИЯ И ДОПОЛНЕНИЯ В УСТАВ Открытого акционерного общества «Синергия»

Пункт 7.15. статьи 7 Устава Общества изложить в следующей редакции:

«Сообщение о проведении Общего собрания акционеров должно быть сделано не позднее чем за 30 дней до даты его проведения.

Способы сообщения о проведении Общего собрания акционеров:

1. Сообщение о проведении Общего собрания акционеров, которое должно быть направлено для соблюдения установленного ФЗ «Об акционерных обществах» срока до 31.12.2013 г. включительно, должно быть направлено акционерам заказным письмом.
2. Начиная с 01.01.2014 г. сообщение о проведении Общего собрания акционеров должно быть размещено на странице Общества, предоставляемой одним из распространителей информации на рынке ценных бумаг в информационно-телекоммуникационной сети «Интернет» по адресу: <http://www.e-disclosure.ru/portal/company.aspx?id=7380>, а также на сайте Общества в информационно-телекоммуникационной сети «Интернет» по адресу: [http://www.sygroup.ru/investor\\_center/](http://www.sygroup.ru/investor_center/).

При отсутствии возможности размещения информации на одной из указанных страниц в сети «Интернет» сообщение о проведении Общего собрания акционеров должно быть направлено акционерам заказным письмом.»



УТВЕРЖДЕНЫ  
внеочередным общим собранием акционеров  
ОАО «Синергия» от 09.07.2015 г.  
(протокол № 02 от 10.07.2015 г.)

#### Изменения и дополнения в Устав

#### Открытого акционерного общества «Синергия»

Пункт 1.1. Устава Общества изложить в следующей редакции:

«1.1. Полное фирменное наименование Общества на русском языке: **Публичное акционерное общество «Синергия».**

Сокращенное фирменное наименование Общества на русском языке: **ПАО «Синергия».**

Наименование Общества на английском языке: **Synergy, Co.»**

Пункт 1.3. Устава Общества изложить в следующей редакции:

«Место нахождения Общества: **Московская область, город Краснознаменск.»**



**УТВЕРЖДЕНЫ**  
годовым общим собранием акционеров  
ПАО «Синергия» от 26.06.2017 г.  
(протокол № 01 от 27.06.2017 г.)

**ИЗМЕНЕНИЯ И ДОПОЛНЕНИЯ в Устав  
Публичного акционерного общества «Синергия»**

**Пункт 1.1. Устава Общества изложить в следующей редакции:**

«1.1. Полное фирменное наименование Общества на русском языке: **Публичное акционерное общество «Белуга Групп».**

Сокращенное фирменное наименование Общества на русском языке: **ПАО «Белуга Групп».**  
Фирменное наименование Общества на английском языке: **Beluga Group.**

**Пункт 1.3. Устава Общества изложить в следующей редакции:**

«Место нахождения Общества: **Московская область, город Зеленогорск.**»



ИИНФ. Листок по г. Санкт-Петербургу Московской области  
в Единый государственный реестр юридических лиц,  
внесен в запись.

№ 25. апреля 2018 г.

ОГРН №  
1047796969450

ИНН №  
2183053947/97

М.П. [подпись]



Изменения в Устав вносятся на основании решения внеочередного Общего собрания акционеров Публичного акционерного общества «Белуга Групп» от 20.12.2017 г. (протокол № 02 от 21.12.2017 г.) и решения Совета директоров Публичного акционерного общества «Белуга Групп» от 06.03.2018 г. (протокол № 160 от 06.03.2018 г.)

### ИЗМЕНЕНИЯ И ДОПОЛНЕНИЯ В УСТАВ Публичного акционерного общества «Белуга Групп»

1. Пункт 3.2. Устава Общества изложить в следующей редакции:  
«3.2. Уставный капитал составляет 1 940 000 000 (Один миллиард девятьсот сорок миллионов) рублей.»
2. Пункт 3.3. Устава Общества изложить в следующей редакции:  
«3.3. Обществом размещено 19 400 000 (Девятнадцать миллионов четыреста тысяч) обыкновенных именных бездокументарных акций номинальной стоимостью 100 (Сто) рублей каждая.»



a769c00ac39c49e751225f81e06e4b23



**Бухгалтерский баланс**  
на 31 декабря 2015 г.

Организация	Публичное акционерное общество "Синергия"	Форма по ОКУД	0710001		
Идентификационный номер налогоплательщика		Дата (число, месяц, год)	31	12	2015
Вид экономической деятельности	Консультирование по вопросам коммерческой деятельности и управления	по ОКПО	75353667		
Организационно-правовая форма / форма собственности	Публичные акционерные общества / Частная собственность	ИНН	7705634425		
Единица измерения:	в тыс. рублей	по ОКВЭД	74.14		
Местонахождение (адрес)	143090, Московская обл, Краснознаменск г, Связистов ул, дом № 12А, комната 16	по ОКОПО / ОКФС	12247	16	
		по ОКЕИ	384		

Пояснения	Наименование показателя	Код	На 31 декабря 2015 г.	На 31 декабря 2014 г.	На 31 декабря 2013 г.
	<b>АКТИВ</b>				
	<b>I. ВНЕОБОРОТНЫЕ АКТИВЫ</b>				
3,1	Нематериальные активы	1110	34 432	39 431	46 607
	Результаты исследований и разработок	1120	-	-	-
	Нематериальные поисковые активы	1130	-	-	-
	Материальные поисковые активы	1140	-	-	-
3,2	Основные средства	1150	1 124	3 010	8 106
	Доходные вложения в материальные ценности	1160	-	-	-
3,3	Финансовые вложения	1170	8 887 012	4 086 610	4 068 118
4	Отложенные налоговые активы	1180	-	3 300	6 342
3,4	Прочие внеоборотные активы	1190	276 772	2 427 567	8 840
	Итого по разделу I	1100	9 199 340	6 569 918	4 136 014
	<b>II. ОБОРОТНЫЕ АКТИВЫ</b>				
3,6	Запасы	1210	3 589	2 700	3 966
	Налог на добавленную стоимость по приобретенным ценностям	1220	349	12	12
3,4	Дебиторская задолженность	1230	7 364 954	4 474 447	7 539 079
3,3	Финансовые вложения (за исключением денежных эквивалентов)	1240	4 309 266	8 739 662	9 348 162
	Денежные средства и денежные эквиваленты	1250	1 391	2 840	3 391
	Прочие оборотные активы	1260	12 107	10 317	18 842
	Итого по разделу II	1200	11 691 657	13 229 979	16 913 453
	<b>БАЛАНС</b>	1600	20 890 997	19 799 897	21 049 467

Форма 0710001 с.2

Полнения	Наименование показателя	Код	На 31 декабря 2015 г.	На 31 декабря 2014 г.	На 31 декабря 2013 г.
	<b>ПАССИВ</b>				
	<b>III. КАПИТАЛ И РЕЗЕРВЫ</b>				
	Уставный капитал (складочный капитал, уставный фонд, вклады товарищей)	1310	2 495 405	2 495 405	2 495 405
	Собственные акции, выкупленные у акционеров	1320	-	-	-
	Переоценка внеоборотных активов	1340	-	-	-
	Добавочный капитал (без переоценки)	1350	13 620 956	13 620 956	13 620 956
	Резервный капитал	1360	1 472	1 472	939
	Нераспределенная прибыль (непокрытый убыток)	1370	554 785	549 558	539 753
	Итого по разделу III	1300	16 672 618	16 667 391	16 657 053
	<b>IV. ДОЛГОСРОЧНЫЕ ОБЯЗАТЕЛЬСТВА</b>				
3,4	Заемные средства	1410	1 000 000	-	2 000 000
	Отложенные налоговые обязательства	1420	-	-	-
	Оценочные обязательства	1430	-	-	-
	Прочие обязательства	1450	-	2 063 789	-
	Итого по разделу IV	1400	1 000 000	2 063 789	2 000 000
	<b>V. КРАТКОСРОЧНЫЕ ОБЯЗАТЕЛЬСТВА</b>				
3,4	Заемные средства	1510	1 108 097	1 008 438	16 873
3,4	Кредиторская задолженность	1520	2 072 018	43 778	2 357 405
	Доходы будущих периодов	1530	-	-	-
7,1	Оценочные обязательства	1540	37 928	16 502	18 136
	Прочие обязательства	1550	337	-	-
	Итого по разделу V	1500	3 218 379	1 068 717	2 392 414
	<b>БАЛАНС</b>	1700	20 890 997	19 799 897	21 049 467

  
  
 Руководитель \_\_\_\_\_  
 (подпись)

**Мечетин Александр**  
**Аудиторский**  
 (индивидуальный предприниматель)

29 Марта 2016 года



**Отчет о финансовых результатах**  
за Январь - Декабрь 2015 г.

Организация	<u>Публичное акционерное общество "Синергия"</u>	Форма по ОКУД	Коды <b>0710002</b>		
Идентификационный номер налогоплательщика		Дата (число, месяц, год)	<b>31</b>	<b>12</b>	<b>2015</b>
Вид экономической деятельности	<u>Консультирование по вопросам коммерческой деятельности и управления</u>	по ОКПО	<b>75353667</b>		
Организационно-правовая форма / форма собственности	<u>Публичное акционерное общество / Частная собственность</u>	ИНН	<b>7705634425</b>		
Единица измерения:	в тыс. рублей	по ОКВЭД	<b>74.14</b>		
		по ОКОПФ / ОКФС	<b>12247</b>	<b>16</b>	
		по ОКЕИ	<b>384</b>		

Пояснения	Наименование показателя	Код	За Январь - Декабрь 2015 г.	За Январь - Декабрь 2014 г.
3	Выручка	2110	15 091	13 257
3,5	Себестоимость продаж	2120	(907)	(1 016)
	Валовая прибыль (убыток)	2100	14 184	12 241
	Коммерческие расходы	2210	-	-
3,5	Управленческие расходы	2220	(552 563)	(490 795)
	Прибыль (убыток) от продаж	2200	(538 379)	(478 554)
3	Доходы от участия в других организациях	2310	7 511	8 351
3	Проценты к получению	2320	779 557	719 883
3	Проценты к уплате	2330	(213 248)	(183 546)
3	Прочие доходы	2340	10 725	23 633
3	Прочие расходы	2350	(29 063)	(65 975)
	Прибыль (убыток) до налогообложения	2300	17 103	23 792
4	Текущий налог на прибыль	2410	(8 576)	(7 827)
	в т.ч. постоянные налоговые обязательства (активы)	2421	8 455	3 396
	Изменение отложенных налоговых обязательств	2430	-	-
4	Изменения отложенных налоговых активов	2450	(3 300)	(327)
	Прочее	2460	-	(5 300)
	Чистая прибыль (убыток)	2400	5 227	10 338

Форма 0710002 с.2

Пояснения	Наименование показателя	Код	За Январь - Декабрь 2015 г.	За Январь - Декабрь 2014 г.
	Результат от переоценки внеоборотных активов, не включаемый в чистую прибыль (убыток) периода	2510	-	-
	Результат от прочих операций, не включаемый в чистую прибыль (убыток) периода	2520	-	-
	Совокупный финансовый результат периода	2500	5 227	10 338
3	Справочно	2900	0,00021	0,00041
	Базовая прибыль (убыток) на акцию	2910	-	-
	Разводненная прибыль (убыток) на акцию			


  
 Руководитель \_\_\_\_\_
   
(подпись)

Мечетин Александр  
 Анатольевич
   
(расшифровка подписи)

29 марта 2016 г.

**Отчет об изменении капитала**  
за Январь - Декабрь 2015 г.

Форма по ОКУД	Коды	
Дата (число, месяц, год)	31	12
по ОКПО	75353667	
ИНН	7705634425	
по ОКВЭД	74.14	
по ОКФС / ОКФС	12247	16
по ОКЕИ	384	

Организация Публичное акционерное общество "Синергия"  
 Идентификационный номер налогоплательщика \_\_\_\_\_  
 Вид экономической деятельности Консультирование по вопросам коммерческой деятельности и управления  
 Организационно-правовая форма / форма собственности Публичное акционерное общество / Частная собственность  
 Единица измерения: в тыс. рублей

**1. Движение капитала**

Наименование показателя	Код	Уставный капитал	Собственные акции, выкупленные у акционеров	Добавочный капитал	Резервный капитал	Нераспределенная прибыль (непокрытый убыток)	Итого
Величина капитала на 31 декабря 2013 г. за 2014 г.	3100	2 496 405	-	13 620 956	939	539 753	16 657 053
Увеличение капитала - всего:	3210	-	-	-	-	10 338	10 338
в том числе:							
чистая прибыль	3211	X	X	X	X	-	10 338
переоценка имущества	3212	X	X	-	X	-	-
доходы, относящиеся непосредственно на увеличение капитала	3213	X	X	-	X	-	-
дополнительный выпуск акций	3214	-	-	-	X	-	-
увеличение номинальной стоимости реорганизация юридического лица	3215 - 3217	-	-	-	X	-	-
Уменьшение капитала - всего:	3220	-	-	-	-	-	-
в том числе:							
убыток	3221	X	X	X	-	-	-
переоценка имущества	3222	X	X	-	X	-	-
расходы, относящиеся непосредственно на уменьшение капитала	3223	X	X	-	X	-	-
уменьшение номинальной стоимости акций	3224	-	-	-	-	-	-
уменьшение количества акций	3225	-	-	-	X	-	-
реорганизация юридического лица	3226	-	-	-	X	-	-
дивиденды	3227	X	X	X	-	-	-

Форма 07/10023 с.2

Наименование показателя	Код	Уставный капитал	Собственные акции, выкупленные у акционеров	Добавочный капитал	Резервный капитал	Нераспределенная прибыль (непокрытый убыток)	Итого
Изменение добавочного капитала	3230	X	X	-	-	-	X
Изменение резервного капитала	3240	X	X	X	533	(533)	X
3245	-	-	-	-	-	-	-
Величина капитала на 31 декабря 2014 г.	3200	2 495 405	-	13 620 956	1 472	549 558	16 667 391
За 2015 г.	3310	-	-	-	-	5 227	5 227
Увеличение капитала - всего:							
в том числе:							
чистая прибыль	3311	X	X	X	X	5 227	5 227
переводка имущества	3312	X	X	-	X	-	-
доходы, относящиеся непосредственно на увеличение капитала	3313	X	X	-	X	-	-
дополнительный выпуск акций	3314	-	-	-	X	X	X
акций	3315	-	-	-	X	-	X
реорганизация юридического лица	3316	-	-	-	-	-	-
	3317	-	-	-	-	-	-
Уменьшение капитала - всего:	3320	-	-	-	-	-	-
в том числе:							
убыток	3321	X	X	X	X	-	-
переводка имущества	3322	X	X	-	X	-	-
расходы, относящиеся непосредственно на уменьшение капитала	3323	X	X	-	X	-	-
уменьшение номинальной стоимости акций	3324	-	-	-	X	-	-
уменьшение количества акций	3325	-	-	-	X	-	-
реорганизация юридического лица	3326	-	-	-	X	-	-
дивиденды	3327	X	X	X	X	-	X
Изменение добавочного капитала	3330	X	X	-	-	-	X
Изменение резервного капитала	3340	X	X	X	-	-	X
	3345	-	-	-	-	-	-
Величина капитала на 31 декабря 2015 г.	3300	2 495 405	-	13 620 956	1 472	554 786	16 672 618

форма 0710023 с.3


**2. Корректировки в связи с изменением учетной политики и исправлением ошибок**

Наименование показателя	Код	Изменения капитала за 2014 г.		На 31 декабря 2014 г.
		На 31 декабря 2013 г.	за счет чистой прибыли (убытка)	
<b>Капитал - всего</b>				
до корректировок	3400	-	-	-
корректировка в связи с:				
изменением учетной политики	3410	-	-	-
исправлением ошибок	3420	-	-	-
после корректировок	3500	-	-	-
в том числе:				
нераспределенная прибыль (непокрытый убыток):				
до корректировок	3401	-	-	-
корректировка в связи с:				
изменением учетной политики	3411	-	-	-
исправлением ошибок	3421	-	-	-
после корректировок	3501	-	-	-
до корректировок	3402	-	-	-
корректировка в связи с:				
изменением учетной политики	3412	-	-	-
исправлением ошибок	3422	-	-	-
после корректировок	3502	-	-	-

Форма 0710023 с.4

**3. Чистые активы**

Наименование показателя	Код	На 31 декабря 2015 г.	На 31 декабря 2014 г.	На 31 декабря 2013 г.
Чистые активы	3600	16 672 618	16 667 391	16 657 053

  
 Мочалов Александр  
 Анатольевич  
(расшифровка подписи)  
 Руководитель \_\_\_\_\_  
 29 марта 2016 г.

**Отчет о движении денежных средств**  
за Январь - Декабрь 2015 г.

Организация	Публичное акционерное общество "Синергия"	Форма по ОКУД	Коды		
Идентификационный номер налогоплательщика		Дата (число, месяц, год)	0710004		
Вид экономической деятельности	Консультирование по вопросам коммерческой деятельности и управления	по ОКПО	31	12	2015
Организационно-правовая форма / форма собственности	Публичное акционерное общество / Частная собственность	ИНН	75353667		
Единица измерения:	в тыс. рублей	по ОКВЭД	7709634425		
		по ОКФС	74.14		
		по ОКЕИ	12247	16	
			384		

Наименование показателя	Код	За Январь - Декабрь 2015 г.	За Январь - Декабрь 2014 г.
<b>Денежные потоки от текущих операций</b>			
Поступления - всего	4110	1 121 843	13 896
в том числе:			
от продажи продукции, товаров, работ и услуг	4111	250	611
арендных платежей, лицензионных платежей, роялти, комиссионных и иных аналогичных платежей	4112	20 534	11 806
в том числе от дочерних и зависимых организаций		20 243	11 312
от перепродажи финансовых вложений	4113	-	-
от возврата предоставленных беспроцентных займов	4114	1 093 010	-
в том числе от дочерних и зависимых организаций		1 077 330	-
прочие поступления	4119	8 049	1 479
Платежи - всего	4120	(796 126)	(702 474)
в том числе:			
поставщикам (подрядчикам) за сырье, материалы, работы, услуги	4121	(135 080)	(102 499)
в том числе по дочерним и зависимым организациям		(41 901)	(48 222)
в связи с оплатой труда работников	4122	(366 316)	(324 704)
процентов по долговым обязательствам	4123	(199 440)	(191 880)
налога на прибыль организаций	4124	(4 383)	(12 017)
прочие налоги и взносы	4125	(68 449)	(47 531)
прочие платежи	4129	(22 448)	(23 743)
Сальдо денежных потоков от текущих операций	4100	325 717	(688 578)
<b>Денежные потоки от инвестиционных операций</b>			
Поступления - всего	4210	3 335 139	1 766 243
в том числе:			
от продажи внеоборотных активов (кроме финансовых вложений)	4211	2 018	11 448
от продажи акций других организаций (долей участия)	4212	2	379 270
в том числе от дочерних и зависимых организаций		2	354 970
от возврата предоставленных займов, от продажи долговых ценных бумаг (прав требования денежных средств к другим лицам)	4213	2 742 058	608 500
Дивидендов, процентов по долговым финансовым вложениям и аналогичных поступлений от долевого участия в других организациях	4214	591 061	767 025
в том числе от дочерних и зависимых организаций	4215	313 423	172 785
прочие поступления	4219	-	-
Платежи - всего	4220	(4 703 405)	(57 842)
в том числе:			
в связи с приобретением, созданием, модернизацией, реконструкцией и подготовкой к использованию внеоборотных активов	4221	(1 002)	(440)
в связи с приобретением акций других организаций (долей участия)	4222	(45)	(48)
в том числе по дочерним и зависимым организациям		-	(48)
в связи с приобретением долговых ценных бумаг (прав требования денежных средств к другим лицам), предоставление займов другим лицам	4223	(4 702 358)	(57 354)
в том числе дочерним и зависимым организациям		(4 702 358)	(57 354)
процентов по долговым обязательствам, включаемым в стоимость инвестиционного актива	4224	-	-
прочие платежи	4225	-	-
прочие платежи	4229	-	-
Сальдо денежных потоков от инвестиционных операций	4200	(1 368 266)	1 708 401

Форма 0710004 с.2

Наименование показателя	Код	За Январь - Декабрь 2015 г.	За Январь - Декабрь 2014 г.
<b>Денежные потоки от финансовых операций</b>			
Поступления - всего	4310	2 164 050	668 975
в том числе:			
получение кредитов и займов	4311	164 300	442 220
денежных вкладов собственников (участников)	4312	-	-
от выпуска акций, увеличения долей участия	4313	-	-
от выпуска облигаций, векселей и других долговых ценных бумаг и др.	4314	1 990 750	-
	4315	-	-
прочие поступления	4319	-	226 755
в том числе от дочерних и зависимых организаций			226 755
Платежи - всего	4320	(1 122 950)	(1 689 350)
в том числе:			
собственникам (участникам) в связи с выкупом у них акций (долей участия) организации или их выходом из состава участников	4321	-	-
на уплату дивидендов и иных платежей по распределению прибыли в пользу собственников	4322	-	-
в связи с погашением (выкупом) векселей и других долговых ценных бумаг, возврат кредитов и займов	4323	(1 000 000)	(1 442 220)
	4324	-	-
прочие платежи	4329	(122 950)	(247 130)
в том числе дочерним и зависимым организациям		(44 500)	(247 130)
Сальдо денежных потоков от финансовых операций	4300	1 041 100	(1 020 375)
Сальдо денежных потоков за отчетный период	4400	(1 449)	(551)
Остаток денежных средств и денежных эквивалентов на начало отчетного периода	4450	2 840	3 391
Остаток денежных средств и денежных эквивалентов на конец отчетного периода	4500	1 391	2 840
Величина влияния изменений курса иностранной валюты по отношению к рублю	4490	-	-

  
**Мечетин Александр**  
**Анатольевич**  
 Руководитель \_\_\_\_\_  
(подпись)

29 марта 2016 г.





143090 Московская область, г. Краснознаменск, Ул. Связистов  
дом 12А комната 18

Тел.: +7(495)775-30-50, Факс: +7(495)775-30-52  
<http://www.sygroup.ru>  
e-mail: info@sygroup.ru

## ПОЯСНЕНИЯ К ГОДОВОЙ БУХГАЛТЕРСКОЙ ОТЧЕТНОСТИ ЗА 2015 год

### ПАО «СИНЕРГИЯ»

В пояснениях все суммы отражены в тыс. руб. (если не указано иное)

#### 1. Сведения об обществе.

##### 1.1. Наименование:

полное - публичное акционерное общество «Синергия»;

сокращенное - ПАО «Синергия»

Общество не имело в отчетном периоде филиалов и представительств.

1.2. Место нахождения: Российская Федерация, 143090, Московская область, город Краснознаменск, улица Связистов, дом 12А комната 18

1.3. Уставный капитал общества составляет 2 495 404 900 (Два миллиарда четыреста девяносто пять миллионов четыреста четыре тысячи девятьсот) рублей. Обществом размещены всего 24 954 049 (двадцать четыре миллиона девятьсот пятьдесят четыре тысячи сорок девять) обыкновенных именных акций номинальной стоимостью 100 (сто) рублей, в том числе 11 600 000 акций (решение о выпуске ценных бумаг зарегистрировано ФСФР России 10.03.2005, выпуску присвоен государственный регистрационный номер 1-01-55052-Е от 10.03.2005; отчет об итогах выпуска зарегистрирован ФСФР России 10.03.2005), 2 720 000 акций (решение о дополнительном выпуске ценных бумаг зарегистрировано ФСФР России 25.09.2007 г.; выпуску присвоен государственный регистрационный номер 1-01-55052-Е-001D от 25.09.07; отчет об итогах выпуска зарегистрирован ФСФР России 15.01.2008) ; 4 600 000 акций (решение о дополнительном выпуске ценных бумаг зарегистрировано ФСФР России 12.01.2010 г.; выпуску присвоен государственный регистрационный номер 1-01-55052-Е-002D от 12.01.2010 г.; отчет об итогах выпуска зарегистрирован ФСФР России 27.04.2010 г.), 6 750 000 акций (решение о дополнительном выпуске ценных бумаг зарегистрировано ФСФР России 23.12.2010 г.; выпуску присвоен государственный регистрационный номер 1-01-55052-Е-003D от 23.12.2010 г.; отчет об итогах выпуска зарегистрирован ФСФР России 31.03.2011 г.).

1.4. Основной государственный регистрационный номер общества: 1047796969450.

1.5 Среднесписочная численность на 31.12.2014 г. –96 чел., численность сотрудников на 31.12.2014 г составила 110 чел.

Среднесписочная численность на 31.12.2015 г.–93 чел., численность сотрудников на 31.12.2015 г составила 97 чел.

#### 1.6. Лица, входящие в состав органов управления общества:

1.6.1. Члены Совета директоров Общества, избранные решением общего собрания акционеров, состоявшимся 29.05.2015 (протокол № 01 от 02.06.2015)

Мечетин Александр Анатольевич  
Молчанов Сергей Витальевич  
Белокопытов Николай Владимирович  
Завдянков Валентин Георгиевич  
Кушцов Сергей Александрович  
Малашенко Николай Геннадьевич  
Гомзяков Андрей Александрович

1.6.2. Состав коллегиального исполнительного органа (Правления) общества:

Председатель: Мечетин Александр Анатольевич (избран внеочередным Общим собранием акционеров общества, состоявшимся 16.12.2014 г, протокол № 02 от 17.12.2014 г.)

54



143090 Московская область, г. Краснознаменск, Ул. Связистов  
дом 12А комната 18

Тел.: +7(495)775-30-50, Факс: +7(495)775-30-52  
<http://www.sygroup.ru>  
e-mail: info@sygroup.ru

**Члены правления:**

Проконьев Александр Николаевич, избран Советом директоров (протокол заседания Совета директоров № 145 от 08.06.2015);

Ясенов Олег Игоревич, избран Советом директоров (протокол заседания Совета директоров № 145 от 08.06.2015);

Ким Елена Семеновна, избрана Советом директоров (протокол заседания Совета директоров № 145 от 08.06.2015)

1.7. Организация подлежит обязательному аудиту. Аудит бухгалтерской отчетности общества за 2015 год проводит Общество с ограниченной ответственностью «Бейкер Тилли Русаудит» (Наименование саморегулируемой организации аудиторов: НП «Институт профессиональных аудиторов», номер в Реестре аудиторов и аудиторских организаций 10402000018)

1.8. Бухгалтерская отчетность сформирована исходя из действующих в Российской Федерации правил бухгалтерского учета и отчетности, в частности Федерального закона «О бухгалтерском учете» от 06.12.11 №402-ФЗ и Положения по ведению бухгалтерского учета и бухгалтерской отчетности в Российской Федерации, утвержденного Приказом Минфина РФ от 29.07.98 №34н, а также иных нормативных актов, входящих в систему регулирования бухгалтерского учета и отчетности организаций в Российской Федерации.

**2. Основные элементы учетной политики общества.**

Бухгалтерский учет в Обществе ведется в соответствии с ФЗ от 06.12.11 № 402-ФЗ «О бухгалтерском учете» и Положением по бухгалтерскому учету, утвержденного Приказом Минфина РФ от 06.07.99 № 43н.

**2.1. Учетная политика для целей бухгалтерского учета.**

Бухгалтерский учет в обществе ведется в соответствии с приказом об учетной политике.

2.1.1. Объекты основных средств стоимостью не выше 40 000 руб., а также книги, брошюры и другие издания учитываются в составе материально производственных запасов и списываются на затраты производства (расходы на продажу) по мере отпуска их в производство или эксплуатацию. Учет указанной категории основных средств до ввода в эксплуатацию (списания на производство) осуществляется на отдельном субсчете, открываемом к б/с 10 «Материалы».

Объекты основных средств стоимостью выше установленного лимита учитываются на б/с 01 «Основные средства». В составе основных средств также может учитываться программное обеспечение для компьютерной техники, если оно поставляется в комплекте с компьютером. В таком случае компьютерные программы и компьютерная техника образует единый инвентарный объект.

В составе основных средств учитывается мебель, компьютерная техника и прочее хозяйственное оборудование.

2.1.2. Амортизация основных средств исчисляется и отражается в бухгалтерском учете в зависимости от срока полезного использования и принадлежности объекта к определенной амортизационной группе линейным методом. Амортизационная группа и срок полезного использования объекта основных средств определяется на основании Классификации основных средств, установленной Правительством Российской Федерации, на дату ввода объекта в эксплуатацию.

2.1.3. Амортизация нематериальных активов исчисляется и отражается в бухгалтерском учете в зависимости от срока полезного использования, определяемого на дату ввода объекта в эксплуатацию, линейным методом для всех категорий нематериальных активов.

Амортизационные отчисления по нематериальным активам отражаются в бухгалтерском учете путем накопления соответствующих сумм на отдельном балансовом счете.

В составе НМА учитываются прочие нематериальные активы.

2.1.4. Оценка списания МПЗ производится по средней себестоимости

2.1.5. Затраты на ремонт собственных и арендованных основных средств относятся на счета затрат в том отчетном периоде, в котором были произведены ремонтные работы

2.1.6. Расходы, связанные с основной деятельностью по оказанию услуг, учитываются на б/с 20 «Основное производство», и списываются в конце каждого отчетного периода на б/с 90 «Продажи», а при его отсутствии являются статьей незавершенного производства.

Расходы, связанные с управлением организацией, учитываются по б/с 26 «Обнехозяйствующие расходы», и списываются в конце каждого отчетного периода на б/с 90 «Продажи».

2.1.7. В составе финансовых вложений учитываются вклады в уставные капиталы, ценные бумаги дочерних и зависимых обществ, предоставлявшие другим организациям займы.

При выбытии актива, принятого к бухгалтерскому учету в качестве финансовых вложений, по которому не определяется текущая рыночная стоимость, его стоимость определяется по стоимости первых по времени приобретений (ФИФО).

2.1.8. Проценты по полученным заемным средствам на приобретение материальных ценностей, другого имущества включаются в стоимость приобретенного имущества до его принятия к бухгалтерскому учету, при строительстве объектов проценты учитываются в составе капитальных вложений в течение срока строительства до принятия законченного объекта на баланс, в других случаях – относятся на операционные расходы.

2.1.9. Дополнительные затраты, производимые в связи с получением займов и кредитов, выпуском и размещением облигаций, предварительно учитываются как расходы будущих периодов с последующим отнесением их в состав прочих расходов в течение срока погашения указанных выше заемных обязательств.

2.1.10. Выручка от продажи работ, услуг признается по моменту фактического оказания услуг, выполнения работ в соответствии с условиями заключенных договоров.

2.1.11. По сомнительным долгам, выявленным по результатам инвентаризации, создается резерв

Дебиторская и кредиторская задолженности, по которым срок исковой давности истек, а также другие долги, не реальные для взыскания, списываются на основании данных инвентаризации, приказа руководителя на финансовые результаты.

2.1.12. Инвентаризация имущества и обязательств проводится 1 раз в отчетном году (кроме случаев, когда проведение инвентаризации обязательно в соответствии с требованиями законодательства). Дата и срок проведения инвентаризации, перечень имущества и обязательств, подлежащих инвентаризации, состав ревизионной комиссии и т.п. определяются приказом руководителя.

2.1.13. Создается резерв на предстоящую оплату отпусков работникам. Резерв создается исходя из количества неиспользованных дней оплачиваемого отпуска, заработанного работником на конец каждого месяца.

Сумма резерва по каждому работнику рассчитывается нарастающим итогом на конец каждого месяца по формуле: Среднедневная зарплата (рассчитанная в том же порядке, что и используется при расчете отпусков)\* Количество дней отпуска на которые работник имеет право на конец отчетного месяца + (Среднедневная зарплата\* Количество дней отпуска, на которые работник имеет право на конец отчетного месяца)\*Тариф страховых взносов.

Сумма начисленных отпусков списывается за счет созданного резерва. В случае если зарезервированной суммы недостаточно для покрытия всех расходов, сумма превышения расходов над резервом сразу списывается в расходы. Если отпуск в текущем году не полностью использован работником, то сумма резерва, которая соответствует неиспользованным дням, переносится на следующий год.

Для целей налогообложения организация не создает резерв на предстоящие расходы на оплату отпусков.

2.1.14. Уровень существенности в бухгалтерском учете равен 5 процентам от стоимости оборотных активов

## 2.2. Формирование Отчета о движении денежных средств

Используемые подходы:	
для классификации денежных потоков, отличных от денежных потоков по текущей, инвестиционной и финансовой деятельности	Раздельный учет денежных потоков
для пересчета в рубль величины денежных потоков в иностранной валюте	По курсу ЦБ
учет НДС	Потоки рассчитаны с учетом НДС. Налог из бюджета не возмещается

## 2.3. Изменения в учетной политике

В Учетной политике на 2016 год существенных изменений не объявлено.

## 3. Основные показатели деятельности и информация об отдельных активах и обязательствах



143090 Московская область, г. Краснознаменск, Ул. Связистов  
дом 12А комната 18

Тел.: +7(495)775-30-50, Факс: +7(495)775-30-52

<http://www.svgroup.ru/>

e-mail: info@svgroup.ru

Официальный курс иностранной валюты к рублю, установленный Центральным банком Российской Федерации, на отчетную дату

Иностранная валюта	Курс 1€ РФ на 31.12.2015
Доллары США	72,8827 руб.
Евро	79,6972 руб.

В отчетном году общество осуществляло деятельность в соответствии с Уставом: предоставление неисключительных прав на использование товарных знаков. Обществом также осуществлялось предоставление процентных займов, реализация основных средств, продажа покупных товаров.

Основные показатели работы общества (в тыс. руб.)

Выручка от реализации товаров, услуг (без НДС) – 15 091

Себестоимость услуг – (907)

Управленческие расходы – (552 563)

Убыток от продаж – (538 379)

Прибыль до налогообложения – 17 103

Чистая прибыль - 5 227

Величина чистых активов на начало отчетного периода составила 16 667 391 тыс. руб. и на конец периода – 16 672 618 тыс. руб.

Базовая прибыль на акцию- 0.21 рубля

Расчет показателя базовой прибыли на акцию произведен из расчета базовой прибыли в размере 5 227 тыс. руб. и средневзвешенного количества обыкновенных акций, находящихся в обращении -24 954 049. Акции. Базовая прибыль на акцию за 2014 год составила 0.41 рубля.

Процентные доходы, полученные в 2015 году – 779 557 тыс. руб., связаны с предоставлением средств, в том числе средств биржевых облигаций БО-04 другим компаниям на возмездной основе. Процентные доходы, полученные в 2014 году составили 719 883 тыс. руб.

Прочие доходы, полученные в отчетном году – 10 725 тыс. руб., сформировались за счет:

- доходов от реализации основных средств - 29 тыс. руб.,
- дохода от реализации финансовых вложений- 2 тыс. руб.,
- дохода от реализации прочих активов-552 тыс.руб.,
- уменьшения оценочного значения резерва по сомнительным долгам -9 816 тыс.руб. ,
- прочих доходов – 326 тыс. руб.

Расходы, связанные с уплатой процентов по полученным кредитам и займам составили 213 248 тыс. руб.

Прочие доходы, полученные в 2014 году, составили 23 633 тыс. руб., сформировались за счет:

- доходов от реализации основных средств - 74 тыс. руб.,
- дохода от реализации финансовых вложений- 7 200 тыс. руб.,
- уменьшения оценочного значения резерва по сомнительным долгам -15 263 тыс.руб.
- прочих доходов – 1 096 тыс. руб.

Расходы, связанные с уплатой процентов по полученным кредитам и займам за 2014 год составили 183 546 тыс. руб.

Прочие расходы составили в 2015 году 29 063 тыс. руб. в том числе:

- обслуживание биржевых облигаций серии 03 и серии 04 – 12 831 тыс. руб.;
- услуги банка – 512 тыс. руб.;
- убытки прошлых периодов - 600 тыс. руб.
- расходы, связанные с реализацией основных средств – 2 тыс. руб.
- расходы, связанные с реализацией финансовых вложений - 2 тыс. руб.
- прочие – 15 116 тыс. руб.

Прочие расходы составили в 2014 году 65 975 тыс. руб. в том числе:

11



143090 Московская область, г. Краснознаменск, Ул. Связистов  
дом 12А комната 18

Тел.: +7(495)775-30-50, Факс: +7(495)775-30-52  
<http://www.svgroup.ru>  
e-mail: info@svgroup.ru

- обслуживанию биржевых облигаций серии 03 – 14 988 тыс. руб.;
- услуги банка – 551 тыс. руб.;
- убытки прошлых периодов - 1 578 тыс. руб.
- расходы, связанные с реализацией основных средств – 18 тыс. руб.
- расходы, связанные с реализацией финансовых вложений - 7 200 тыс. руб.
- расходы на создание резерва по сомнительным долгам – 24 779 тыс. руб.
- прочие – 16 861 тыс. руб.

3.1. Нематериальные активы и расходы на научно-исследовательские, опытно-конструкторские и технологические работы (НИОКР)

Представлено в Таблице № 1 к Пояснениям к годовой бухгалтерской отчетности за 2015 год на 3(трех) листах.

#### 3.2. Основные средства

Представлено в Таблице № 2 к Пояснениям к годовой бухгалтерской отчетности за 2015 год на 3 (трех) листах.

#### 3.3. Финансовые вложения

Представлено в Таблице № 3 к Пояснениям к годовой бухгалтерской отчетности за 2015 год на 2 (двух) листах.

По всем финансовым вложениям текущая рыночная стоимость не определяется.

Резерв под обеспечение финансовых вложений не создавался, признаки обесценения отсутствуют.

Сумма долгосрочных финансовых вложений по состоянию на 31.12.14 г. составила 4 096 610 тыс. руб., в том числе в виде акций - 3 756 414 тыс. руб., вкладов в уставный капитал ООО - 340 196 тыс. руб. Краткосрочные финансовые вложения по состоянию на 31.12.14 г. в сумме 8 739 662 тыс. руб. составили выданные займы - 8 739 662 тыс. руб.,

Сумма долгосрочных финансовых вложений по состоянию на 31.12.15 г. составила 8 887 012 тыс. руб., в том числе в виде акций - 3 756 412 тыс. руб., вкладов в уставный капитал ООО - 340 241 тыс. руб., выданные займы - 4 790 358 тыс. руб. Краткосрочные финансовые вложения по состоянию на 31.12.15 г. в сумме 4 309 268 тыс. руб. составили выданные займы – 4 309 268 тыс. руб.

По состоянию на 31.12.2015 г. Обществом выданы займы дочерним компаниям в сумме 6 891 759 тыс.руб. и связанным сторонам в сумме 2 207 898 тыс.руб. (31.12.2014 г.: 3 813 539 тыс. руб. и 4 926 123 тыс. руб. соответственно) с целью обеспечения финансовыми ресурсами операционной деятельности Группы компаний Синергия. Общество ожидает погашения займов выданных в срок, указанный в договорах.

Руководство Общества провело на 31.12.2015 и 31.12.2014 гг. анализ займов выданных.

Проведенный на 31.12.2015 анализ наличия признаков обесценения финансовых вложений, по которым рыночная стоимость не рассчитывается, показал отсутствие признаков обесценения. Компания ожидает поступления от погашения таких финансовых активов в сумме не меньше стоимости указанной в отчетности. Возмещаемая стоимость финансовых вложений не ниже их балансовой стоимости.

#### 3.4. Дебиторская и кредиторская задолженность

Представлено в Таблице № 4 к Пояснениям к годовой бухгалтерской отчетности за 2015 год на 3 (трех) листах

Сумма долгосрочной дебиторской задолженности отражена в составе Прочих внеоборотных активов и по состоянию на 31.12.14 г. составила 2 426 734 тыс. руб., в том числе по операциям по уступке права (требования) - 2 326 119 тыс. руб., прочая - 100 615 тыс. руб.

Сумма краткосрочной дебиторской задолженности по состоянию на 31.12.14 г. составила 4 474 447 тыс. руб., в том числе задолженность покупателей – 10 875 тыс. руб., авансы выданные – 104 тыс. руб., займы выданные беспроцентные – 3 656 465 тыс. руб., прочая дебиторская задолженность - 807 003 тыс. руб.

Сумма долгосрочной дебиторской задолженности по состоянию на 31.12.15 г. отражена в составе Прочих оборотных активов и составила 249 025 тыс. руб., в том числе прочая дебиторская задолженность – 249 025 тыс. руб.



143090 Московская область, г. Краснознаменск, Ул. Связистов  
дом 12А комната 18

Тел.: +7(495)775-30-50, Факс: +7(495)775-30-52

<http://www.sygroup.ru>

e-mail: info@sygroup.ru

В январе и феврале 2016 г. была досрочно погашена сумма долгосрочной дебиторской задолженности в размере 50 027 тыс.руб.

Сумма краткосрочной дебиторской задолженности по состоянию на 31.12.15 г. составила 7 364 994 тыс. руб., в том числе задолженность покупателей – 6 335 тыс. руб., авансы выданные – 139 тыс. руб., займы выданные беспроцентные – 2 595 085 тыс. руб., задолженность по операциям по уступке права (требования)-3 926 454 тыс.руб. прочая дебиторская задолженность – 836 981 тыс. руб.

Сумма резерва по сомнительным долгам на 31.12.14 составила 10 372 тыс. руб.

Сумма резерва по сомнительным долгам на 31.12.15 составила 556 тыс. руб.

Сумма долгосрочной кредиторской задолженности по состоянию на 31.12.14 г. составила 2 063 789 тыс. руб., в том числе задолженность по операциям по уступке права (требования) – 2 063 789 тыс. руб.

Сумма краткосрочной кредиторской задолженности по состоянию на 31.12.14 г. составила 43 777 тыс. руб., в том числе задолженность по налогам – 21 677 тыс. руб., прочая задолженность - 22 100 тыс. руб.

Сумма краткосрочной кредиторской задолженности по состоянию на 31.12.15 г. составила 2 072 354 тыс. руб., в том числе задолженность по налогам - 25 950 тыс. руб., задолженность по операциям по уступке права (требования) -2 019 289 тыс. руб., прочая задолженность – 27 115 тыс. руб.

Просроченная кредиторская задолженность отсутствует.

Задолженность по основным видам займов, кредитов составила:

На 31.12.14 краткосрочные обязательства по заемным средствам составила 1 008 438 тыс. руб.,

На 31.12.15 краткосрочные обязательства по заемным средствам составила 1 108 097 тыс., руб., долгосрочные обязательства- 1 000 000 тыс. руб.

Величина, виды, сроки погашения выпущенных и проданных облигаций на 31.12.15 г

Вид	Величина	Сроки погашения
Процентные Биржевые облигации, БО-04	2 000 000 тыс. руб.	2020 г

Процентная ставка по купону 14,5%. Длительность каждого купонного периода равна 182-ум дням.

В сроки, установленные для выплаты купонного дохода по 3(третьему) купонному периоду-01.12.2016 г., будет осуществлено досрочное погашение номинальной стоимости Биржевых облигаций в размере 50%.

Суммы расходов по займам и кредитам, включенных в прочие расходы и в стоимость инвестиционных активов за 2015 г.

Вид	Сумма затрат
Прочие расходы	12 831 тыс. руб.
Инвестиционные активы	Нет
в т.ч. использованные не по целевому назначению	Нет

Изменение величины заемных средств связано с погашением Обществом биржевых облигаций Синергия серии 03 номинальной стоимостью 1000 (Одна тысяча) рублей на сумму 1 000 000 тыс. руб. и размещением биржевых облигаций Синергия серия 04 стоимостью 1000(Одна тысяча) рублей на сумму 2 000 000 тыс. рублей

3.5. Расходы по обычным видам деятельности

Представлено в Таблице № 5 к Пояснениям к годовой бухгалтерской отчетности за 2015 год на 1(одном) листе.

3.6. Запасы

Представлено в Таблице № 6 к Пояснениям к годовой бухгалтерской отчетности за 2015 год на 2(двух) листах.

14



143090 Московская область, г. Краснознаменск, Ул. Связистов  
 дом 12А комната 18

Тел.: +7(495)775-30-50, Факс: +7(495)775-30-52  
<http://www.sygroup.ru>  
 e-mail: info@sygroup.ru

#### 4. Примечание ПБУ 18/02(расчеты по налогу на прибыль)

В отчетном периоде возникли разницы между данными бухгалтерского учета и налоговых регистров.

Сумма отложенных налоговых активов по состоянию на 31.12.14 составляла 3 300 тыс. руб.

Погашен отложенный налоговый актив – 3 300 тыс. руб.

За 2015 год постоянные разницы, возникшие вследствие превышения фактических расходов, учитываемых при формировании бухгалтерской прибыли, над расходами, принимаемыми для целей налогообложения, расходы, не принимаемые при расчете налога на прибыль, составили 42 275 тыс. руб.

Пачислено постоянных налоговых обязательств – 8 455 тыс. руб.

Прибыль до налогообложения составила 17 103 тыс. руб.

Условный расход по налогу на прибыль составил 3 421 тыс. руб.

Текущий налог на прибыль – 8 576 тыс. руб.

#### 5. Связанные стороны

##### 5.1. Общий перечень связанных сторон:

№ п/п	Полное фирменное наименование (наименование для некоммерческой организации) или фамилия, имя, отчество	Место нахождения ЮЛ или место жительства физического лица (указывается только с согласия)	Основание (основания), в силу которого лицо признается связанной стороной
1	2	3	4
1.	Мечетин Александр Анатольевич	Согласие отсутствует	лицо является членом Совета директоров акционерного общества лицо осуществляет полномочия единоличного исполнительного органа акционерного общества и является членом коллегиального исполнительного органа акционерного общества лицо, принадлежит к той группе лиц, к которой принадлежит акционерное общество
2.	Молчапов Сергей Витальевич	Согласие отсутствует	лицо является членом Совета директоров акционерного общества;
3.	Белокопытов Николай Владимирович	Согласие отсутствует	лицо является членом Совета директоров акционерного общества
4.	Завадников Валентин Георгиевич	Согласие отсутствует	лицо является членом Совета директоров акционерного общества
5.	Гомзяков Андрей Александрович	Согласие отсутствует	лицо является членом Совета директоров акционерного общества
6.	Малащенко Николай Геннадьевич	Согласие отсутствует	лицо является членом Совета директоров акционерного общества лицо, принадлежит к той группе лиц, к которой принадлежит акционерное общество
7.	Купцов Сергей Александрович	Согласие отсутствует	лицо является членом Совета директоров акционерного общества
8.	Ким Елена Семеновна	Согласие отсутствует	лицо является членом коллегиального исполнительного органа акционерного общества

9.	Прокопьев Александр Николаевич	Согласие отсутствует	лицо является членом коллегиального исполнительного органа акционерного общества
10.	Ясенов Олег Игоревич	Согласие отсутствует	лицо является членом коллегиального исполнительного органа акционерного общества
11.	Семешко Андрей Николаевич	Согласие отсутствует	лицо принадлежит к той группе лиц, к которой принадлежит акционерное общество
12.	Баженков Владислав Валерьевич	Согласие отсутствует	лицо принадлежит к той группе лиц, к которой принадлежит акционерное общество
13.	Коргожа Юрий Васильевич	Согласие отсутствует	лицо принадлежит к той группе лиц, к которой принадлежит акционерное общество
14.	Ерохин Дмитрий Викторович	Согласие отсутствует	лицо принадлежит к той группе лиц, к которой принадлежит акционерное общество
15.	Ларгин Владимир Викторович	Согласие отсутствует	лицо принадлежит к той группе лиц, к которой принадлежит акционерное общество
16.	Лось Татьяна Анатольевна	Согласие отсутствует	лицо принадлежит к той группе лиц, к которой принадлежит акционерное общество
17.	Мороз Игорь Николаевич	Согласие отсутствует	лицо принадлежит к той группе лиц, к которой принадлежит акционерное общество
18.	Крачковский Александр Борисович	Согласие отсутствует	лицо принадлежит к той группе лиц, к которой принадлежит акционерное общество
19.	Прохоров Константин Анатольевич	Согласие отсутствует	лицо принадлежит к той группе лиц, к которой принадлежит акционерное общество
20.	Савин Александр Александрович	Согласие отсутствует	лицо принадлежит к той группе лиц, к которой принадлежит акционерное общество
21.	Кожеников Сергей Александрович	Согласие отсутствует	лицо принадлежит к той группе лиц, к которой принадлежит акционерное общество
22.	Щербаков Алексей Владимирович	Согласие отсутствует	лицо принадлежит к той группе лиц, к которой принадлежит акционерное общество
23.	Хусаинов Руслан Мадрисович	Согласие отсутствует	лицо принадлежит к той группе лиц, к которой принадлежит акционерное общество
24.	Глазунов Владимир Иванович	Согласие отсутствует	лицо принадлежит к той группе лиц, к которой принадлежит акционерное общество
25.	Шматков Игорь Валерьевич	Согласие отсутствует	лицо принадлежит к той группе лиц, к которой принадлежит акционерное общество
26.	Кузнецов Дмитрий Вадимович	Согласие отсутствует	лицо принадлежит к той группе лиц, к которой принадлежит акционерное общество





143090 Московская область, г. Краснознаменск, Ул. Связистов  
 дом 12А комната 18

Тел.: +7(495)775-30-50, Факс: +7(495)775-30-52

<http://www.sygroup.ru/>

e-mail: info@sygroup.ru

27.	Попадьян Иван Валерьевич	Согласие отсутствует	лицо, принадлежит к той группе лиц, к которой принадлежит акционерное общество
28.	Матющенко Сергей Алексеевич	Согласие отсутствует	лицо, принадлежит к той группе лиц, к которой принадлежит акционерное общество
29.	Шевчук Наталья Леонидовна	Согласие отсутствует	лицо, принадлежит к той группе лиц, к которой принадлежит акционерное общество
30.	Ишмуратова Елена Вячеславовна	Согласие отсутствует	лицо, принадлежит к той группе лиц, к которой принадлежит акционерное общество
31.	Ланца Елена Александровна	Согласие отсутствует	лицо принадлежит к той группе лиц, к которой принадлежит акционерное общество
32.	Цыганенко Евгения Владимировна	Согласие отсутствует	лицо принадлежит к той группе лиц, к которой принадлежит акционерное общество
33.	Каширин Михаил Сергеевич	Согласие отсутствует	лицо принадлежит к той группе лиц, к которой принадлежит акционерное общество
34.	Сучков Владимир Викторович	Согласие отсутствует	лицо принадлежит к той группе лиц, к которой принадлежит акционерное общество
35.	Полещук Андрей Викторович	Согласие отсутствует	лицо принадлежит к той группе лиц, к которой принадлежит акционерное общество
36.	Чубенко Евгений Александрович	Согласие отсутствует	лицо, принадлежит к той группе лиц, к которой принадлежит акционерное общество
37.	Яблоков Евгений Владимирович	Согласие отсутствует	лицо, принадлежит к той группе лиц, к которой принадлежит акционерное общество
38.	Компания «РОВЕРЛЕЙН ИНВЕСТМЕНТС ЛИМИТЕД» (ROVERLEANE INVESTMENTS LIMITED)	Кипр, город Лимасол, почтовый индекс 3030, улица Арх. Макариу III, 206, здание «КРИСАЛИА КОРТ», 5-й этаж	компания принадлежит к той группе лиц, к которой принадлежит акционерное общество
39.	Компания «МИЛПЕТРАН ХОЛДИНГС ЛИМИТЕД» (MILPETRAN HOLDINGS LIMITED)	Кипр, город Лимасол, Викторос Угко, 4, Гермасогея, п/я 4045	компания, принадлежит к той группе лиц, к которой принадлежит акционерное общество

20

143090 Московская область, г. Краснознаменск, Ул.Связистов  
дом 12А комната 18

Тел.: +7(495)775-30-50, Факс: +7(495)775-30-52

<http://www.svgroup.ru>

e-mail: info@svgroup.ru

40.	Компания «ПРАЙМ ГОЛД ИНВЕСТМЕНТС ЛИМИТЕД» (PRIME GOLD INVESTMENTS LIMITED)	Кипр, город Лимассол, почтовый индекс 3016, Агиос Иоаннис, улица Асклипу, 17, здание «КАННАВИОУ КОРТ», офис 7	компания, принадлежит к той группе лиц, к которой принадлежит акционерное общество
41.	Компания «САЙНЕКСЭК СЕКЬЮРИТИЗ ЛИМИТЕД» (SYNEKSEC SECURITIES LIMITED)	остров Джерси, JE4 OZE, город Сент-Хелвер, улица Касл-стрит, 13.	компания, принадлежит к той группе лиц, к которой принадлежит акционерное общество
42.	Компания «САЙХИЛЛ КОММЕРШИАЛ ЛИМИТЕД» (SYHILL COMMERCIAL LIMITED)	Кипр, город Лимассол, почтовый индекс 3030, улица Арх. Макариу III, 209, здание «ФИТИДЕС КОРТ», офис 602	компания, принадлежит к той группе лиц, к которой принадлежит акционерное общество; компания, в которой акционерное общество имеет право распоряжаться более чем 20 процентами голосующих акций
43.	Компания «СВОРД ЭНТЕРПРАЙЗИС ЛИМИТЕД» (SWORD ENTERPRISES LIMITED)	остров Джерси, JE4 OZE, город Сент-Хелвер, улица Касл-стрит, 13.	компания, принадлежит к той группе лиц, к которой принадлежит акционерное общество
44.	Компания «СКАЙ ЙИЛД ИНВЕСТМЕНТС ЛИМИТЕД» (SKY YIELD INVESTMENTS LIMITED)	Кипр, Лимассол, Гермасогея, почтовый индекс 4045, ул. Делфон, 8	компания, принадлежит к той группе лиц, к которой принадлежит акционерное общество
45.	Компания «ГОТТЕНВЕЛЛ ЛИМИТЕД» (GOTTENWELL LIMITED)	Кипр, город Лимассол, почтовый индекс 4525, Мони, ул. Фану Клеовулу, дом 8	компания, принадлежит к той группе лиц, к которой принадлежит акционерное общество
46.	Компания «ПЕНТАГРО ХОЛДИНГС ЛИМИТЕД» (PENTAGRO HOLDINGS LIMITED)	Кипр, город Лимассол, почтовый индекс 3030, улица Арх. Макариу III, 206, здание «КРИСАЛИА КОРТ», 5 этаж	компания принадлежит к той группе лиц, к которой принадлежит акционерное общество
47.	Компания «ВИ-АЙ ВЕДА ИНВЕСТМЕНТ ЛИМИТЕД» (V.I. VEDA INVESTMENT LIMITED)	Кипр, 6018, город Ларнака, улица Наусис, 1, здание «КАРАПАТАКИС БИЛДИНГ»	компания, в которой акционерное общество имеет право распоряжаться более чем 20 процентами голосующих акций
48.	Открытое акционерное общество "Уссурийский бальзам"	692500, Российская Федерация, г. Уссурийск, ул. Краснознаменная, д. 49	общество, в котором акционерное общество имеет право распоряжаться более чем 20 процентами голосующих акций; общество принадлежит к той группе лиц, к которой принадлежит акционерное общество
49.	Акционерное общество "Пермский водочный завод "УРА-ЛАЛКО"	614000, Россия, город Пермь, ул. Героев Хасана, 104	общество, принадлежит к той группе лиц, к которой принадлежит акционерное общество; общество, в котором акционерное общество имеет право распоряжаться более чем 20 процентами голосующих акций



143090 Московская область, г. Краснознаменск, Ул. Связистов  
дом 12А комната 18

Тел.: +7(495)775-30-50, Факс: +7(495)775-30-52

<http://www.sygroup.ru>

e-mail: info@sygroup.ru

50.	Открытое акционерное общество "Синергия-Восток"	692900, Российская Федерация, Приморский край, г. Находка, ул. Гагарина, д. 10	общество, в котором акционерное общество имеет право распоряжаться более чем 20 процентами голосующих акций; общество, принадлежит к той группе лиц, к которой принадлежит акционерное общество;
51.	Акционерное общество «Ликеро-водочный завод «Хабаровский»	680000, г. Хабаровск, ул. Тургенева, д. 59	общество, в котором акционерное общество имеет право распоряжаться более чем 20 процентами голосующих акций
52.	Закрытое акционерное общество «Русская водочная компания»	692900, Приморский край, г. Находка, ул. Гагарина, д. 10	общество, принадлежит к той группе лиц, к которой принадлежит акционерное общество; общество, в котором акционерное общество имеет право распоряжаться более чем 20 процентами в уставном капитале
53.	Акционерное общество «Маринский ликеро-водочный завод»	Кемеровская область, г. Мариинск, ул. Пальчикова, д. 28	общество принадлежит к той группе лиц, к которой принадлежит акционерное общество общество, в котором акционерное общество имеет право распоряжаться более чем 20 процентами голосующих акций
54.	Общество с ограниченной ответственностью «Синергия Маркет»	Российская Федерация, 143180, Московская область, г. Звенигород, ул. Пролетарская, д. 40А, комната 410	общество, принадлежит к той группе лиц, к которой принадлежит акционерное общество
55.	Общество с ограниченной ответственностью «Торговый дом «Синергия Маркет»	Российская Федерация, Московская обл., г. Звенигород, ул. Пролетарская, д. 40А	общество, в котором акционерное общество имеет право распоряжаться более чем 20 процентами голосующих акций общество, принадлежит к той группе лиц, к которой принадлежит акционерное общество
56.	Закрытое акционерное общество «Синергия Маркет Архангельск»	Архангельская область, г. Архангельск, округ Майская горка, ул. Ленина д.29	общество, принадлежит к той группе лиц, к которой принадлежит акционерное общество
57.	Общество с ограниченной ответственностью "Синергия Маркет Украина"	Украина, г. Киев, 03037, пр.Краснозвездный дом 6Д	общество, принадлежит к той группе лиц, к которой принадлежит акционерное общество общество, в котором акционерное общество имеет право распоряжаться более 20 процентами уставного капитала

143090 Московская область, г. Краснознаменск, Ул.Связистов  
 дом 12А комната 18

Тел.: +7(495)775-30-50, Факс: +7(495)775-30-52

<http://www.sygroup.ru>

e-mail: info@sygroup.ru

58.	Общество с ограниченной ответственностью «Синергия Маркет Хабаровск»	680000, г. Хабаровск, ул. Муравьева-Амурского, д. 4, офис 601	общество, принадлежит к той группе лиц, к которой принадлежит акционерное общество
59.	Акционерное общество "Птицефабрика Михайловская"	412170, Российская Федерация, Саратовская область, Татищевский район, р.п. Татищево	общество, принадлежит к той группе лиц, к которой принадлежит акционерное общество
60.	Открытое акционерное общество "Мясокомбинат Паходкинский"	Российская Федерация, 692900, Приморский край, г. Находка, ул. Свердлова, 10	общество, принадлежит к той группе лиц, к которой принадлежит акционерное общество
61.	Акционерное общество "Молочный завод "УССУРИЙСКИЙ"	692500, Приморский край, г. Уссурийск, ул. Советская, 128	общество принадлежит к той группе лиц, к которой принадлежит акционерное общество
62.	Акционерное общество «ДАКГОМЗ»	681007, Хабаровский край, г. Комсомольск-на-Амуре, ул. Радищева, д. 2	общество, принадлежит к той группе лиц, к которой принадлежит акционерное общество
63.	Закрытое акционерное общество «Завод Сортовых Колбас»	Приморский край, г. Находка, ул. Гагарина, д. 10	общество, принадлежит к той группе лиц, к которой принадлежит акционерное общество
64.	Закрытое акционерное общество «АКА и Ю»	607650, Нижегородская область, Кстовский район, село ФЕДЯКОВО, ЮЖПЕЕ, производственно-энергетический комплекс-здание № 2	общество, принадлежит к той группе лиц, к которой принадлежит акционерное общество общество, в котором акционерное общество имеет право распоряжаться более чем 20 процентами голосующих акций
65.	Закрытое акционерное общество «РООМ»	Нижегородская область, г. Нижний Новгород, ул. Гаражная, д. 4	общество, принадлежит к той группе лиц, к которой принадлежит акционерное общество
66.	Общество с ограниченной ответственностью «ТРАДИЦИИ КАЧЕСТВА»	Российская Федерация, 143090, Московская область, г. Краснознаменск, ул. Строителей, дом 15	общество, принадлежит к той группе лиц, к которой принадлежит акционерное общество



143090 Московская область, г. Краснознаменск, Ул. Связистов  
дом 12А комната 18

Тел.: +7(495)775-30-50, Факс: +7(495)775-30-52

<http://www.svgroup.ru>

e-mail: [info@sygroup.ru](mailto:info@sygroup.ru)

67.	Общество с ограниченной ответственностью «Зодиак»	Российская Федерация, Московская обл., г. Краснознаменск, ул. Победы, д. 26	общество, принадлежит к той группе лиц, к которой принадлежит акционерное общество; общество, в котором акционерное общество имеет право распоряжаться более чем 20 процентами голосующих акций
68.	Закрытое акционерное общество «Дальневосточный логистический центр»	690074, Россия, Приморский край, г. Владивосток, ул. Снеговая, д. 34	общество, принадлежит к той группе лиц, к которой принадлежит акционерное общество
69.	Открытое акционерное общество «Синергия капитал»	Российская Федерация, Московская обл., г. Краснознаменск, ул. Победы, д. 26	общество, принадлежит к той группе лиц, к которой принадлежит акционерное общество
70.	Акционерное общество «Племенной птицеводческий завод «Царевичи-2»	412636, Саратовская область, Балтайский район, с. Царевичи	общество, принадлежит к той группе лиц, к которой принадлежит акционерное общество
71.	Акционерное общество «Архангельский ликероводочный завод»	163045, г. Архангельск, паб. Северной Двины, д. 120.	общество, принадлежит к той группе лиц, к которой принадлежит акционерное общество
72.	Закрытое акционерное общество «Прайвиг»	692900, Приморский край, г. Находка, ул. Ленинградская, д. 13в	общество, принадлежит к той группе лиц, к которой принадлежит акционерное общество
73.	Закрытое акционерное общество «Русский гектар»	Российская Федерация, 412580, Саратовская область, Новобураский район, р.п. Новые Бурасы, улица Баумана, дом 43	общество принадлежит к той группе лиц, к которой принадлежит акционерное общество
74.	Закрытое акционерное общество «Русский гектар Урожай»	Российская Федерация, Саратовская обл., Татищевский район, р.п. Татищево, ул. Крупской, д.96	общество принадлежит к той группе лиц, к которой принадлежит акционерное общество
75.	Акционерное общество «Нента Агрогруп»	Российская Федерация, 143180, Московская область, г. Звенигород, ул. Пролетарская, д.40а, помещение №407	общество принадлежит к той группе лиц, к которой принадлежит акционерное общество
76.	Открытое акционерное общество «Роул Кредит Банк»	681000, Хабаровский край, город Комсомольск-на-Амуре, улица Партизанская, 15	общество, принадлежит к той группе лиц, к которой принадлежит акционерное общество
77.	Общество с ограниченной ответственностью «Синергия Маркет Пермь»	614990, Пермский край, г. Пермь, ул. Героев Хасана, д.92	общество, принадлежит к той группе лиц, к которой принадлежит акционерное общество
78.	Общество с ограниченной ответственностью «Синергия Маркет Нижний Новгород»	607650, Нижегородская область, Кстовский район, село ФЕДЯКОВО, ЮЖНЕЕ, лит. Д, 4 этаж, комната 12	общество, принадлежит к той группе лиц, к которой принадлежит акционерное общество



143090 Московская область, г. Краснознаменск, Ул.Связистов  
дом 12А комната 18

Тел.: +7(495)775-30-50, Факс: +7(495)775-30-52

<http://www.svrgroup.ru>

e-mail: info@svrgroup.ru

79.	Общество с ограниченной ответственностью «Синергия Маркет Владивосток»	692519, Россия, Приморский край, г. Уссурийск, ул. Калинина, д.39	общество , принадлежит к той группе лиц, к которой принадлежит акционерное общество
80.	Закрытое акционерное общество «Роял Девелопмент»	Российская Федерация, 692903, Приморский край, г. Находка, ул. Гагарина, д. 10	общество , принадлежит к той группе лиц, к которой принадлежит акционерное общество
81.	Общество с ограниченной ответственностью «НМК Инвест»	Приморский край, г. Находка, ул. 3-я Промышленная, д. 3	общество , принадлежит к той группе лиц, к которой принадлежит акционерное общество
82.	Закрытое акционерное общество «Пепта Агрупп Запад»	Нижегородская область, Кстовский район, село ФЕДЯКОВО, ЮЖНЕЕ, производственно-энергетический комплекс- здание №2	общество , принадлежит к той группе лиц, к которой принадлежит акционерное общество общество , в котором акционерное общество имеет право распоряжаться более чем 20 процентами голосующих акций
83.	Закрытое акционерное общество «Пепта Агрупп Восток»	Российская Федерация, 692903, Приморский край, г. Находка, ул. Гагарина, д. 10	общество , принадлежит к той группе лиц, к которой принадлежит акционерное общество общество , в котором акционерное общество имеет право распоряжаться более чем 20 процентами голосующих акций
84.	Общество с ограниченной ответственностью «Синергия Маркет Восток»	Российская Федерация, 650025, Кемеровская область, город Кемерово, улица Рукавишниковая, дом 10А	общество , принадлежит к той группе лиц, к которой принадлежит акционерное общество
85.	Общество с ограниченной ответственностью «Синергия Маркет ДВ»	692519, Приморский край, город Уссурийск, ул. Калинина, д. 39, помещение 56	общество , принадлежит к той группе лиц, к которой принадлежит акционерное общество
86.	Общество с ограниченной ответственностью «Торговый дом «Нобл Хаус»	Российская Федерация, Московская область, г. Краснознаменск, ул. Победы, д.26	общество , принадлежит к той группе лиц, к которой принадлежит акционерное общество
87.	Общество с ограниченной ответственностью «Синергия Импорт»	Российская Федерация, Московская область, г. Звенигород, ул. Ленина, д. 28а	общество , принадлежит к той группе лиц, к которой принадлежит акционерное общество
88.	Общество с ограниченной ответственностью «Синергия Маркет Регион»	Российская Федерация, Московская область, г. Краснознаменск, ул. Связистов, д.12А, комната 18	общество , принадлежит к той группе лиц, к которой принадлежит акционерное общество
89.	Закрытое акционерное общество «Шилтон»	690074, Россия, Приморский край, г. Владивосток, ул. Снеговая, д. 34	общество , принадлежит к той группе лиц, к которой принадлежит акционерное общество

90.	БЕЛУГА ВОДКА ИНТЕРНЭШНЛ ЛИМИТЕД (BELUGA VODKA INTERNATIONAL LIMITED)	Кипр, город Лимасол, почтовый индекс 3030, ул. Арх. Макариу III, дом 206, здание «Крисалиа Корт»	компания, принадлежит к той группе лиц, к которой принадлежит акционерное общество
91.	ЭР-СТОР ХОЛДИНГС ЛИМИТЕД (R-STORE HOLDINGS LIMITED)	Кипр, город Лимасол, почтовый индекс 3030, ул. Арх. Макариу III, дом 206, здание «Крисалиа Корт», 5-й этаж	компания, принадлежит к той группе лиц, к которой принадлежит акционерное общество
92.	ТИМАРУНО ДИ-ВИ ИНВЕСТМЕНТС ЛИМИТЕД (TIMARUNO DIV INVESTMENTS LIMITED)	Кипр, город Лимасол, почтовый индекс 3041, улица Чатзилонис Миханлидис, Дом 16	компания, принадлежит к той группе лиц, к которой принадлежит акционерное общество
93.	Открытое акционерное общество «Заря»	Кипр, город Лимасол, почтовый индекс 3041, улица Чатзилонис Миханлидис, Дом 16	общество, принадлежит к той группе лиц, к которой принадлежит акционерное общество
94.	Общество с ограниченной ответственностью Торговый дом «РодСтор»	Российская Федерация, Приморский край, город Владивосток	общество, принадлежит к той группе лиц, к которой принадлежит акционерное общество

Бенефициаром Общества, владеющим прямо или косвенно более 25% голосующих акций, является Мечетин Александр Апатольевич.

5.2. Перечень связанных сторон, владельцем акций которых является Общество:

- ОАО «Синергия-Восток» 692903, г. Находка, ул. Гагарина, д. 10- 99%
- АО «УРАЛАЛКО» 614600, г. Пермь, ул. Героев Хасана, д. 104 - 83,68%
- ОАО «Уссурийский бальзам» 692500, г. Уссурийск, ул. Краснознаменная, д. 49 - 69,89%
- ОАО «ЛВЗ «Хабаровский» 680000, г. Хабаровск, ул. Тургенева, д. 59 – 51 %
- ОАО «АЛВИЗ» 163001г. Архангельск, Набережная Северной Двины, д. 120 - 19,53%
- ОАО «Маринский ЛВЗ» 652150 Кемеровская область г. Мариинск ул. Пальчикова, 28 - 97,9%
- ВИ-АЙ ВЕДА ИНВЕСТМЕНТ ЛИМИТЕД - Кипр, 6018, город Ларнака, улица Наусис, 1, здание "КАРАПАТА-КИС БИЛДИНГ" - 49%
- ЗАО «АКА И К» Нижегородская область, Кстовский район, село ФЕДЯКОВО, ЮЖНЕЕ, производственно – энергетический комплекс - здание № 2 – 99,99 %
- ЗАО «Пента Агрогруп Запад» Нижегородская область, Кстовский район, село ФЕДЯКОВО, ЮЖНЕЕ, производственно-энергетический комплекс - здание №2- 100%

Закрытое акционерное общество «Пента Агрогруп Восток» Российская Федерация, 692903, Приморский край, г. Находка, ул. Гагарина, д. 10- 99 %



143090 Московская область, г. Краснознаменск, Ул. Связистов  
дом 12А комната 18

Тел.: +7(495)775-30-50, Факс: +7(495)775-30-52  
<http://www.svgroup.ru>  
e-mail: info@svgroup.ru

Компания «САЙХИЛЛ КОММЕРШИАЛ ЛИМИТЕД» Кипр, город Лимасол, почтовый индекс 3030, улица Арх. Махариу III, 209, здание «ФИТИДНС КОРТ», офис 602- 100%

5.3. Перечень связанных сторон, владельцем долей в уставном капитале, которых является Общество.

- ООО «Зодиак» Московская обл., г. Краснознаменск, ул. Победы, д. 26 - 80%
- ООО «ТРАДИЦИИ КАЧЕСТВА» 143090 Московская область, г. Краснознаменск, ул. Строителей, 15 - 0,03%
- ООО ТД «Синергия Маркет» Московская обл., г. Звенигород, ул. Пролетарская, д. 40А - 22.32 %
- ООО «Синергия Маркет Украина» Украина, г. Киев, 03037, пр. Красноезвездный, дом 6Д. - 100 %
- ООО «Синергия Маркет Хабаровск» 680000, г. Хабаровск, ул. Муравьева-Амурского, д. 4, офис 601 – 0.775%.
- ООО «Синергия Маркет Восток» 650025, Кемеровская область, город Кемерово, улица Рукавишников, дом 10А - 0,005%

#### 5.4. Виды операций между группами связанных сторон

Группы связанных сторон	Виды операций	Объем операций каждого вида за 2015 год	Задолженность на 31.12.2015 г. (+дебиторская/ - кредиторская)	Условия и сроки осуществления (завершения) расчетов по операциям, а также форму расчетов;
дочерние хозяйственные общества	Выручка от предоставления неисключительного права на использование товарного знака	14 856 тыс. руб.	6 039 тыс.руб.	В соответствии с договором, менее 1 года
	Аренда имущества	34 781 тыс.руб.	-2 935 тыс.руб.	В соответствии с договором, менее 1 года
	Процентный доход по выданным займам	445 955 тыс.руб.	195 045 тыс.руб.	В соответствии с договором, менее 1 года
	Операции по уступке права (требования)	1 600 335 тыс.руб.	-418 954 тыс. руб.	В соответствии с договором, менее 1 года
	Дивиденды полученные	6 225 тыс.руб.	-	-
зависимые хозяйственные общества	Дивиденды полученные	1 286 тыс.руб.	-	-

Резерв по сомнительным долгам в отношении задолженности связанных сторон не создавался.  
Списание дебиторской задолженности связанных сторон не осуществлялось.





143090 Московская область, г. Краснознаменск, Ул. Связистов  
 дом 12А комната 18

Тел.: +7(495)775-30-50, Факс: +7(495)775-30-52

<http://www.sygroup.ru>

e-mail: info@sygroup.ru

По состоянию на 31.12.2014 сальдо расчетов Общества со связанными сторонами составило:

Дебиторская задолженность- 6 713 770 тыс. руб.

Кредиторская задолженность- 2 067 691 тыс. руб.

Выданные займы- 3 828 525 тыс. руб.

По состоянию на 31.12.2015 сальдо расчетов Общества со связанными сторонами составило:

Дебиторская задолженность- 7 576 609 тыс. руб.

Кредиторская задолженность- 2 027 096 тыс. руб.

Выданные займы- 6 891 759 тыс. руб.

Краткосрочное вознаграждение в виде оплаты труда за отчетный период и иных обязательных платежей в соответствующие государственные внебюджетные фонды основному управленческому персоналу за 2014 год составило 175 309 тыс. руб.

Краткосрочное вознаграждение в виде оплаты труда за отчетный период и иных обязательных платежей в соответствующие государственные внебюджетные фонды основному управленческому персоналу за 2015 год составило 225 793 тыс. руб.

#### 6. События после отчетной даты

Событий после отчетной даты, подлежащих отражению и/или раскрытию в отчетности, нет.

#### 7. Оценочные обязательства, условные обязательства и условные активы

##### 7.1. Оценочные обязательства

	Оценочное обязательство 1
Характер обязательства	Резерв предстоящих расходов (отпуска сотрудников)
За 2014 год	
Величина на начало отчетного периода	18 136
Признано	18 218
Погашено	(19 852)
Величина на конец отчетного периода	16 502
За 2015 год	
Ожидаемый срок исполнения	2016
Неопределенности в отношении срока исполнения	-
Величина на начало отчетного периода	16 502
Признано	41 824
Погашено	(20 398)
Величина на конец отчетного периода	37 928

##### 8.2. Условные обязательства

Сумму обеспеченных обязательств и платежей, отражаемых на забалансовом счете 009 на 31.12.15 г. в сумме 11 559 511 составляют поручительства, выданные в пользу связанных сторон: по заемным обязательствам размере 1 984 001 тыс. руб. и по банковским гарантиям в размере 8 886 980 тыс. руб., а также поручительства по обеспече-

37



143090 Московская область, г. Краснознаменск, Ул. Связистов  
дом 12А комната 18

Тел.: +7(495)775-30-50, Факс: +7(495)775-30-52

<http://www.sygroup.ru>

e-mail: info@sygroup.ru

нию обязательств об использовании приобретаемых федеральных специальных марок в размере 688 530 тыс. руб. Средний срок погашения обязательств составляет 1 год и выше.

Виды до даты подписания бухгалтерской отчетности отсутствуют факторы, указывающие на то, что связанные стороны не смогут исполнить заимные обязательства самостоятельно, их финансовое положение устойчиво.

Сумма обеспечений обязательств и платежей на 01.01.2015 составила 15 130 984 тыс. руб.

#### 9. Информация по сегментам

Сегменты, подлежащие выделению в соответствии с п.27 ПБУ 4/99, ПБУ 12/2010 отсутствуют.

#### 10. Информация о потенциально существенных рисках хозяйственной деятельности

##### Репутационные риски

Деятельность Общества тесно связана с деятельностью своих дочерних обществ. Описание рисков в большей степени относится к последним. Основная деятельность дочерних обществ – производство широкого ассортимента алкогольных напитков и пищевой продукции. Политика Общества в области управления рисками: предупреждение и своевременное выявление возможных рисков с целью минимизации финансовых и иных потерь.

Общество не осуществляет, не осуществляет и не планирует осуществлять деятельность на внешнем рынке. Однако, его дочерние общества АО «Маринский ЛВЗ», ОАО «Уссурийский бальзам» и АО «АЛВИЗ», осуществляют в небольших объемах экспорт алкогольной продукции, поэтому в настоящем разделе описываются отраслевые риски, связанные с производством алкогольной продукции Группы, как на внутреннем, так и на внешнем рынке.

Производство алкогольной продукции (на внутреннем и внешнем рынках):

На внутреннем рынке:

1. Невыполнение требований действующего государственного регулирования или ужесточение требований государственного регулирования, касающихся деятельности Группы, может привести к значительному дополнительно увеличению затрат, связанных с обеспечением соблюдения таких требований или уплатой административных штрафов, что может оказать существенное негативное воздействие на финансовые результаты деятельности Группы и нанести ущерб ее способности поддерживать объем производства на прежнем уровне или увеличивать его.

2. Ухудшение экономической конъюнктуры и связанное с ним снижение спроса на продукцию Группы может негативно отразиться на товарообороте Группы и оказать существенное неблагоприятное воздействие на результаты деятельности Группы.

Группа осуществляет свою деятельность на высококонкурентном рынке, и ее неспособность успешно вести конкурентную борьбу может оказать отрицательное воздействие на результаты ее работы.

3. Фирменные наименования брендов Группы имеют важнейшее значение для ее бизнеса. Успехи Группы в значительной степени предопределяются признанием ее брендов и, следовательно, ее деловой репутацией. Фирменные наименования брендов представляют собой важнейшие активы бизнеса Группы. Существенное размывание авторитета фирменных наименований брендов Группы может повлечь за собой тяжелые негативные последствия для бизнеса, финансового положения, результатов и перспектив деятельности Группы.

Кроме того, Общество может оказаться неспособным надлежащим образом защитить свои права на интеллектуальную собственность, в результате чего может быть нанесен существенный ущерб финансовым результатам деятельности Группы и ее способности развивать свой бизнес.

На внешнем рынке:

1. Ухудшение внешнеэкономической конъюнктуры.

2. Насыщение спроса на алкогольную продукцию.

3. Падение цен на алкогольную продукцию на мировых рынках.

4. Увеличение количества предприятий, осуществляющих производство и экспорт алкогольной продукции.

5. Разработка и внедрение новых технологий конкурентами, также осуществляющими экспорт алкогольной продукции.

Предполагаемые действия Общества в этом случае:

Для минимизации соответствующих рисков на внутреннем и внешнем рынках, Общество и Дочерние общества планируют предпринять соответствующие меры:

- разработка программы производства конкурентной линейки торговых марок федерального уровня;

- расширение рынков сбыта;

- изменение политики Общества и Группы в вопросах ценообразования и маркетинга;

- разработка программ по снижению затрат на производство и реализацию продукции.

Риски, связанные с возможным изменением цен на продукцию и/или услуги Общества (отдельно на внутреннем и внешнем рынках), их влияние на деятельность Общества и исполнение обязательств по ценным бумагам:

Производство алкогольной продукции. На внутреннем рынке:



143090 Московская область, г. Краснознаменск, Ул. Связистов  
дом 12А комната 18

Тел.: +7(495)775-30-50, Факс: +7(495)775-30-52  
<http://www.sygroup.ru>  
e-mail: info@sygroup.ru

Изменение цен на продукцию Группы может негативно повлиять на деятельность Группы в целом, а также на исполнение Обществом своих обязательств по ценным бумагам. Резкое увеличение розничных цен может привести к существенному снижению покупательной способности населения и, соответственно, к ухудшению финансово-хозяйственных результатов деятельности Группы и исполнения Обществом своих обязательств по ценным бумагам. В настоящее время данный риск можно рассматривать как незначительный в связи с тем фактом, что цены на спиртные напитки имеют тенденцию сохранения стабильного уровня и их изменение соответствует инфляционным процессам в стране. Данная ситуация связана с усилением конкуренции на рынке спиртосодержащей продукции, которая в значительной степени сдерживает рост цен на продукцию.

Присвоение любой из компаний Группы статуса монополии может привести к введению регулирования цен на продукцию Группы и ограничению ее коммерческих операций, что отрицательно отразится на результатах ее деятельности.

Согласно российскому законодательству Федеральная антимонопольная служба Российской Федерации (далее – «ФАС») имеет право отнести ту или иную компанию к категории компаний, доминирующих на одном или на нескольких рыночных сегментах или региональных рынках России. Постановление ФАС о признании любой из компаний Группы монополией может привести к введению регулирования цен на продукцию Группы соответствующего товарного ряда и ограничению ее коммерческой деятельности в соответствующем секторе рынка. Введение цен, устанавливаемых правительством, может в свою очередь нанести ущерб конкурентоспособности и снижению доходов от продажи продукции соответствующего товарного ряда. Кроме того, введение ограничений на расширение операций Группы или предписаний ФАС ухода Группы из регионов или с рынков может иметь тяжелые негативные последствия для бизнеса, финансового положения, результатов и перспектив деятельности Группы.

На внешнем рынке:

Риски, связанные с возможным изменением цен на алкогольную продукцию дочерних обществ на внешнем рынке оцениваются как минимальные и не оказывающие существенного влияния на деятельность, а также на исполнение обязательств по ценным бумагам Общества, в связи с тем, что доля экспорта алкогольной продукции в общем объеме продаж алкогольной продукции дочерних обществ является незначительной. Экспорт осуществляют только ОАО «Маринский ЛВЗ», ОАО «Уссурийский бальзам», ОАО «АЛВИЗ», и изменения цен на реализуемую на экспорт алкогольную продукцию, стоимость которой зафиксирована в иностранной валюте, также не сможет оказать существенного влияния на финансовое состояние Группы.

#### Страновые риски

Общество зарегистрировано и осуществляет свою основную деятельность в Российской Федерации, основные страновые и региональные риски, влияющие на деятельность Общества, это риски, связанные с Российской Федерацией.

Позитивные факторы:

- значительный объем бюджетных резервов;
- низкий уровень доли в правительства;
- огромные запасы природных ресурсов.

Отрицательные факторы:

- слабость политических, правовых и экономических институтов;
- значительный объем условных обязательств, включая обязательства, связанные с негативными демографическими тенденциями;
- реформированная банковская система;
- узкая экономическая база;
- зависимость от сырьевых товаров.

Экономический спад, нестабильное состояние финансового сектора и значительные валютные обязательства государственных предприятий, колебания мировых цен на нефть и газ, курса рубля по отношению к доллару США, а также наличие других факторов могут неблагоприятно отразиться на состоянии российской экономики и на будущей деятельности Общества.

На российскую экономику оказывает влияние снижение рыночной конъюнктуры и спады деловой активности в других странах мира. Финансовые проблемы или появление новых рисков, связанных с инвестициями в развивающиеся страны, могут привести к снижению объема зарубежных инвестиций в Россию. Кроме того, поскольку Россия добывает и экспортирует в больших количествах нефть, газ и металлы, российская экономика особенно зависима от мировых цен на эти товары, и поэтому снижение цен на товары сырьевой группы, в особенности на нефть и газ, может привести к замедлению темпов роста российской экономики. Наличие вышеуказанных факторов может существенно ограничить Обществу доступ к источникам финансирования и может неблагоприятно

2011



143090 Московская область, г. Краснознаменск, Ул. Связистов  
дом 12А комната 18

Тел.: +7(495)775-30-50, Факс: +7(495)775-30-52

<http://www.sygroup.ru>

e-mail: info@sygroup.ru

отразиться на покупательской способности покупателей Общества и его деятельности в целом.

#### Региональные риски

Общество зарегистрировано в качестве налогоплательщика в г. Звенигород в Московской области. Деятельность дочерних организаций, связанная с производством алкогольной продукции осуществляется в Северо-западном федеральном округе (АО «АЛВИЗ», Архангельская обл.), в Приволжском федеральном округе (АО «УРАЛАЛКО», Пермская обл.) и Дальневосточном федеральном округе (ОАО «Уссурийский бальзам», Приморский край, и АО «ЛВЗ «Хабаровский», Хабаровский край), в Сибирском федеральном округе (АО «Маршский ЛВЗ», Кемеровская обл.), в Центральном федеральном округе (ООО «ТРАДИЦИИ КАЧЕСТВА», Московская обл.), в то время как продажа алкогольной продукции, произведенной компаниями Группы, ведется на всей территории Российской Федерации.

Такая диверсификация бизнеса позволяет говорить об устойчивости Общества и его значительно меньшей подверженности региональным рискам.

Увеличение ВВП и рост производства в стране и, в особенности, в наиболее густонаселенной и исторически являющейся промышленной европейской части, и в дальневосточном регионе дает основания делать положительный прогноз в отношении развития Общества и его дочерних обществ. Общество оценивает политическую и экономическую ситуацию в регионах как относительно стабильную. Дальнейшее улучшение в экономическом состоянии регионов, безусловно, положительно скажется на деятельности Общества и благоприятно отразится на его финансовом положении. Отрицательных изменений ситуации в регионах деятельности дочерних обществ в Российской Федерации в целом, которые могут негативно повлиять на деятельность и экономическое положение компаний, в ближайшее время не прогнозируется.

Возможно возникновение следующих страновых и региональных рисков, связанных с неопределенностью экономической политики, политической и экономической ситуацией в стране:

- возможность изменения законодательства Российской Федерации;
- изменения налоговой политики и условий государственного регулирования, что может изменить условия использования прибыли.

По мнению Общества, ситуация в стране и указанных выше регионах, будет благоприятно сказываться на деятельности Группы и нет оснований ожидать, что изменения ситуации повлекут за собой неисполнение обязательств Обществом по ценным бумагам.

Риски, связанные с возможными военными конфликтами, введением чрезвычайного положения и забастовками в стране (страхах) и регионе, в которых Общество зарегистрировано в качестве налогоплательщика и/или осуществляет основную деятельность:

Российская Федерация является многонациональным государством, включает в себя регионы с различным уровнем социального и экономического развития, в связи с чем нельзя полностью исключить возможность возникновения в России внутренних конфликтов, в том числе, с применением военной силы. Также Общество не может полностью исключить риски, связанные с возможным введением чрезвычайного положения и забастовками.

Риски, связанные с географическими особенностями страны (стран) и региона, в которых Общество зарегистрировано в качестве налогоплательщика и/или осуществляет основную деятельность, в том числе повышенная опасность стихийных бедствий, возможное прекращение транспортного сообщения в связи с удаленностью и/или труднодоступностью и т.п.:

Общество осуществляет свою деятельность в регионах с развитой инфраструктурой и не подвержен рискам, связанным с прекращением транспортного сообщения в связи с удаленностью и/или труднодоступностью. Риски, связанные с повышенной опасностью стихийных бедствий, оцениваются Обществом как минимальные.

Влияние указанных рисков на деятельность Общества применительно к Российской Федерации и регионам его деятельности оценивается как минимальное.

Предполагаемые действия Общества на случай отрицательного влияния изменения ситуации в стране (страхах) и регионе на его деятельность:

Большинство из указанных в постоянном разделе рисков экономического, политического и правового характера ввиду глобальности их масштаба находятся вне контроля Общества.

Общество обладает определенным уровнем финансовой стабильности, чтобы преодолевать краткосрочные негативные экономические изменения в стране. В случае возникновения существенной политической или экономической нестабильности в России или в отдельно взятом регионе, которая негативно повлияет на деятельность и доходы дочерних обществ, Общество предполагает предпринять ряд мер по антикризисному управлению с целью мобилизации бизнеса и максимального снижения возможности оказания негативного воздействия политической

или экономической ситуации в стране и регионе на бизнес дочерних обществ.

Определение в настоящее время конкретных действий Общество при наступлении какого-либо из перечисленных в факторах риска события не представляется возможным, так как разработка адекватных соответствующим событиям мер затруднена неопределенностью развития ситуации в будущем. Параметры проводимых мероприятий будут зависеть от особенностей создавшейся ситуации в каждом конкретном случае. Общество не может гарантировать, что действия, направленные на преодоление возникших негативных изменений, приведут к существенному изменению ситуации, поскольку абсолютное большинство приведенных рисков находится вне контроля Общества.

Тем не менее, в случае отрицательного влияния страновых и региональных изменений на свою деятельность Общество планирует осуществить следующие общие мероприятия, направленные на поддержание доходности деятельности Общества:

- по возможности, сохранять основные средства до момента изменения ситуации в лучшую сторону;
- предпринять меры, направленные на жизнеобеспечение работников Общества, на обеспечение работоспособности Общества;
- провести адекватные изменения в ценовой политике для поддержания спроса на свою продукцию на необходимом уровне;
- оптимизировать затраты, включая меры по снижению закупочных цен и ограничению расходов на заработную плату;
- достичь улучшения узнаваемости и стоимости собственных брендов, что позволит усилить позиции в отношениях с розничными сетями, а также будет способствовать повышению оборачиваемости дебиторской задолженности путем ужесточения платежной дисциплины в отношении дебиторов;
- пересмотреть программу капиталовложений.

В целях минимизации рисков, связанных с форс-мажорными обстоятельствами (военные конфликты, забастовки, стихийные бедствия, введение чрезвычайного положения), Общество учитывает при ведении договорной деятельности возможность наступления таких событий.

#### **Финансовые риски**

Подверженность Общества рискам, связанным с изменением процентных ставок, курса обмена иностранных валют, в связи с деятельностью Общества либо в связи с хеджированием, осуществляемым Обществом в целях снижения неблагоприятных последствий влияния вышеуказанных рисков:

Общество подвержено указанным рискам.

Изменение процентных ставок, выраженное в росте стоимости кредита, способно привести к уменьшению платежеспособности и ликвидности Общества, а также к уменьшению размеров получаемых кредитов в будущем.

При общем снижении процентных ставок, существующие обязательства дочерних обществ по обслуживанию текущих кредитов и займов, будут менее привлекательны по сравнению с текущими возможностями рынка заемного капитала. В этом случае, Общество может осуществить действия по замещению существующей задолженности за счет текущих рыночных возможностей на более выгодных условиях, в том числе с точки зрения стоимости заимствований.

Общий рост процентных ставок может оказывать влияние на заемные обязательства дочерних обществ, условия по которым изменяются в зависимости от определенных рыночных факторов или иных показателей. Кроме того, такая динамика стоимости заемного капитала ограничивает использование данного источника для новых заимствований в течение периода «дорогих» заемных средств.

Деятельность Общества и его дочерних обществ не подвержена существенному влиянию финансовых рисков, связанных с изменением курса обмена иностранных валют, ввиду того, доля заемных ресурсов в иностранной валюте достаточно мала, а доля экспорта алкогольной продукции в общем объеме продаж алкогольной продукции Группы является незначительной. Экспорт осуществляют только АО «Маринский ЛВЗ», ОАО «Уссурийский балзам», АО «АЛВИЗ», и изменения цен на реализуемую на экспорт алкогольную продукцию, стоимость которой зафиксирована в иностранной валюте, также не сможет оказать существенного влияния на финансовое состояние.

Общество оценивает риски связанные с курсом обмена иностранных валют как незначительные, так как и привлечение денежных средств и движение денежных средств по основной деятельности осуществляется в российских рублях.

Соответственно, Общество оценивает прямое влияние валютных рисков на эффективность бизнеса как минимальное. Однако косвенное влияние неблагоприятных изменений на международных финансовых рынках и существенное изменение валютного курса могут оказать отрицательное воздействие на экономику России в целом, что в свою очередь вызовет падение реальных доходов населения России и снижение его платежеспособности.



143090 Московская область, г. Краснознаменск, Ул. Связистов  
дом 12А комната 18

Тел.: +7(495)775-30-50, Факс: +7(495)775-30-52  
<http://www.sygroup.ru>  
e-mail: info@sygroup.ru

го спроса.

Предполагаемые действия Общества на случай отрицательного влияния изменения валютного курса и процентных ставок на деятельность Общества:

В случае отрицательных изменений валютного курса и процентных ставок, Общество планирует проводить жесткую политику по снижению затрат. Однако следует учитывать, что часть риска не может быть полностью нивелирована, поскольку указанные риски в большей степени находятся вне контроля Общества, а зависят от общеэкономической ситуации в стране.

В случае возникновения отрицательного влияния изменения валютного курса, инфляции и процентных ставок на деятельность Общества, планируется осуществить следующие мероприятия:

- пересмотреть структуру финансирования;
- оптимизировать затратную часть деятельности;
- пересмотреть программы капиталовложений и заимствований;
- принять меры по повышению оборачиваемости дебиторской задолженности.

Влияние инфляции и связанное с ней падение покупательной способности российского рубля существенно может повлиять на деятельность любого предприятия, реализующего продукцию в России.

В обстановке инфляции покупательная способность денежной единицы в общем и целом падает по мере того, как растет уровень цен на товары и услуги. Общая покупательная способность денежных средств и общий уровень цен взаимосвязаны, что приведет к увеличению затрат на производство (транспорт, сырье, комплектующие и энергоресурсы) и соответственному изменению потоков денежных средств, используемых для финансирования текущей деятельности Общества и обслуживания своих обязательств.

При этом для Общества существуют следующие риски:

- риск потерь, связанных с потерями в реальной стоимости дебиторской задолженности при существенной отсрочке или задержке платежа;
- риск увеличения процентов по облигациям к уплате.

Критический уровень инфляции оценивается Обществом на уровне 25-30% годовых.

Предполагаемые действия Общества по уменьшению риска, вызванного инфляцией:

В случае если значение инфляции превысит указанные критические значения, Общество планирует увеличить в своих активах долю краткосрочных финансовых инструментов, провести мероприятия по сокращению внутренних издержек, а также осуществлять адекватное повышение цен на реализуемую продукцию, и проводить более жесткую политику в отношении дебиторской задолженности.

Показатели финансовой отчетности Общества, наиболее подверженные изменению в результате влияния указанных финансовых рисков:

Наиболее значительное влияние финансовые риски оказывают на такие статьи финансовой отчетности Общества, как выручка, прибыль до уплаты процентов и налогов и чистая прибыль.

Риски, влияющие на указанные показатели финансовой отчетности Общества и вероятность их возникновения и характер изменений в отчетности:

Значительное увеличение процентных ставок и, как следствие, рост затрат на обслуживание облигаций. Вероятность их возникновения оценивается как средняя.

Характер изменений в отчетности: Рост расходов, сокращение прибыли.

Правовые риски, связанные с деятельностью Общества. В связи с тем, что Общество не осуществляет, не осуществляет и не планирует осуществлять продажу продукции и товаров и/или выполнять работы, оказывать услуги за пределами Российской Федерации и отсутствием импорта в поставках Общества, правовые риски, связанные с деятельностью Общества на внешнем рынке, отсутствуют.

Российское законодательство подвергается частым и значительным изменениям, что может неблагоприятно повлиять на способность Общества вести свою основную деятельность.

Среди рисков российской правовой системы можно отметить следующие:

- противоречие отдельных законодательных норм, положений и инструкций;
- отсутствие устоявшейся судебной практики затрудняет толкование применяемых законов;
- существование ощутимых разрывов в сроках между принятием законов и утвержденным нормативных актов и инструкций, разъясняющих их применение на практике;
- нехватка административного контроля за выполнением принятых изменений в законодательстве;
- недостаточная проработка вопросов, связанных с процедурой банкротства, и существование возможностей для злоупотреблений.

Принятие государственными органами нормативных актов или инструкций может повлечь за собой дополнительные временные и денежные затраты и оказать неблагоприятное влияние на деятельность Общества.

Риски, связанные с изменением валютного регулирования:

Правовые основы и принципы валютного регулирования и валютного контроля в Российской Федерации установлены нормами Федерального закона от 10.12.2003 г. № 173-ФЗ «О валютном регулировании и валютном контроле». Указанный закон устанавливает полномочия органов валютного регулирования, а также определяет права и обязанности резидентов и нерезидентов в отношении владения, пользования и распоряжения валютными средствами, права и обязанности нерезидентов в отношении владения, пользования и распоряжения валютой Российской Федерации и внутренними ценными бумагами, права и обязанности органов валютного контроля и агентов валютного контроля.

Общество самостоятельно не является участником внешнеэкономических отношений и не имеет доходов в иностранной валюте. По мнению Общества, риски изменения валютного регулирования не окажут существенного влияния на Общество и его дочерние общества.

Риски, связанные с изменением налогового законодательства:

Изменения налогового законодательства могут оказать существенное влияние на деятельность Общества. На дату окончания отчетного периода Общество не пользовалось какими-либо льготами по налогообложению и, соответственно, не подвергался угрозе их лишения. В случае внесения изменений в действующий порядок и условия налогообложения Общество намерено планировать свою финансово-хозяйственную деятельность с учетом этих изменений.

Риски, связанные с изменением правил таможенного контроля и пошлин:

Изменение правил таможенного контроля и пошлин существенно не отразится на деятельности Общества, в связи с отсутствием сделок с иностранными партнерами в иностранной валюте. Определенный риск может возникнуть в случае принятия Правительством Российской Федерации мер и процедур, которые предоставят экспортной алкогольной продукции преимущества оборота и ценообразования перед алкогольной продукцией, производимой на территории Российской Федерации.

Риски, связанные с изменением требований по лицензированию основной деятельности Общества либо лицензированию прав пользования объектами, находящиеся которых в обороте ограничено (включая природные ресурсы):  
Основная деятельность Общества не требует специального лицензирования. В случае изменения и/или предъявления требований по лицензированию деятельности Общества либо лицензированию прав пользования объектами, находящиеся которых в обороте ограничено, Общество примет необходимые меры для получения соответствующих лицензий и разрешений.

Предприятия Группы соблюдают все требования по лицензированию основной деятельности и при изменении требований предпримут все усилия, чтобы им соответствовать.

Риски, связанные с изменением судебной практики по вопросам, связанным с деятельностью Общества (в том числе по вопросам лицензирования), которые могут негативно сказаться на результатах его деятельности, а также на результаты текущих судебных процессов, в которых участвует Общество.

Отсутствие устойчивой судебной практики по отдельным категориям дел приводит к тому, что решение по конкретному делу может существенно отличаться от решений, принимаемых судьями по аналогичным делам. Общество в судебных исках в настоящее время не участвует, в своей работе соблюдает все законодательные и прочие требования. На данный момент у Общества нет таких судебных процессов, которые могут привести к значительным затратам, оказать негативное влияние на деятельность Общества как на внутреннем, так и на внешнем рынках, и его финансовое состояние, однако такую возможность нельзя исключить полностью в связи с судебными ошибками и непредсказуемостью судебных решений.

Изменения в составе информации настоящего пункта в 2015 году по отношению к прошлому году не происходили.

29 марта 2016 г.

Председатель Правления



А.А. Мечетин

**Пояснения к годовой бухгалтерской отчетности за 2015 год (тыс.руб.)**

**1. Нематериальные активы и расходы на научно-исследовательские, опытно-конструкторские и технологические работы (НИОКР)**

**1.1. Наличие и движение нематериальных активов**

Наименование показателя	Код	Период	На начало года		Изменения за период				Переоценка		На конец периода	
			первоначальная стоимость	накопленная амортизация и убытки от обесценения	Поступило	первоначальная стоимость	накопленная амортизация и убытки от обесценения	Убыток от обесценения	Первоначальная стоимость	Накопленная амортизация	первоначальная стоимость	накопленная амортизация и убытки от обесценения
Нематериальные активы - всего	5100	за 2015г.	69 659	(30 301)	2 150	-	(7 100)	-	-	-	71 819	(37 401)
	5110	за 2014г.	69 546	(23 073)	123	-	(7 228)	-	-	-	69 659	(30 301)
Исключительное право владельца на товарный знак и знак	5101	за 2015г.	7 733	(5 700)	2 138	-	(906)	-	-	-	9 871	(6 606)
	5111	за 2014г.	7 610	(4 665)	123	-	(1 034)	-	-	-	7 733	(5 700)
Исключительное авторское право на программы для ЭВМ	5102	за 2015г.	61 936	(24 601)	12	-	(6 194)	-	-	-	61 948	(30 795)
	5112	за 2014г.	61 936	(18 408)	-	-	(6 194)	-	-	-	61 936	(24 601)

**1.2. Первоначальная стоимость нематериальных активов, созданных самой организацией**

Наименование показателя	Код		На 31 декабря 2014 г.		На 31 декабря 2013 г.	
	5120	5121				
Всего						
в том числе:						



**1.3. Нематериальные активы с полностью погашенной стоимостью**

Наименование показателя	Код	На 31 декабря 2013 г.	На 31 декабря 2014 г.	На 31 декабря 2015 г.
Всего	5130	11	8	7
в том числе:				
Исключительное право владельца на товарный знак и знак обслуживания, наименование места происхождения товаров	5131	11	8	7

**1.4. Наличие и движение результатов НИОКР**

Наименование показателя	Код	Период	На начало года				Исполнения за период				На конец периода		
			первоначальная стоимость	часть стоимости, списанной на расходы	Поступило	Выбыло	первоначальная стоимость	часть стоимости, списанной на расходы	часть стоимости, списанной на расходы за период	первоначальная стоимость	часть стоимости, списанной на расходы		
												на начало года	на конец периода
НИОКР - всего	5140	за 2013г.	-	-	-	-	-	-	-	-	-	-	-
	5150	за 2014г.	-	-	-	-	-	-	-	-	-	-	-
в том числе:													
	5141	за 2013г.	-	-	-	-	-	-	-	-	-	-	-
	5151	за 2014г.	-	-	-	-	-	-	-	-	-	-	-

**1.5. Незаконченные и неформализованные НИОКР и незаконченные операции по приобретению нематериальных активов**

Наименование показателя	Код	Период	На начало года	Изменения за период			На конец периода
				затраты за период	отчислено затрат как не подлежащих дальнейшему финансированию НИОКР	принято к учету в качестве нематериальных активов или НИОКР	
Затраты по незаконченным исследованиям и разработкам - всего	5160	за 2015г.	-	-	-	-	-
	5170	за 2014г.	-	-	-	-	-
в том числе:	5161	за 2015г.	-	-	-	-	-
	5171	за 2014г.	-	-	-	-	-
незаконченные операции по приобретению нематериальных активов - всего	5180	за 2015г.	63	2 107	(2 150)	14	14
	5190	за 2014г.	134	174	(122)	63	63
в том числе:	5181	за 2015г.	-	12	(12)	-	-
	5181	за 2014г.	-	-	-	-	-
Исключительное право владения на товарный знак и знак обслуживания	5182	за 2015г.	63	2 095	(2 144)	14	14
	5182	за 2014г.	134	-	(122)	63	63

**2. Основные средства**  
**2.1. Наличие и движение основных средств**

Наименование показателя	Код	Период	Изменения за период						На конец периода		
			На начало года			Изменения за период			На конец периода		
			первоначальная стоимость	накопленная амортизация	Поступило	выбыло объектов первоначальная стоимость	накопленная амортизация	числено амортизации	Первоначальная стоимость	накопленная амортизация	
Основные средства (без учета доходных вложений в материальные в том числе:	5200	за 2015г.	36 331	(33 421)	-	(557)	555	(1 864)	-	35 774	(34 750)
	5210	за 2014г.	36 078	(28 563)	904	(651)	435	(5 293)	-	36 331	(33 421)
Основное оборудование	5201	за 2015г.	156	(17)	-	-	-	(46)	-	156	(66)
	5211	за 2014г.	-	-	156	-	-	(17)	-	156	(17)
Производственный и хозяйственный инвентарь	5202	за 2015г.	35 738	(33 101)	-	(557)	555	(1 816)	-	35 182	(34 381)
	5212	за 2014г.	35 643	(28 281)	748	(651)	435	(5 255)	-	35 739	(33 101)
Машины и оборудование(кроме офисного)	5203	за 2015г.	435	(302)	-	-	-	(20)	-	435	(323)
	5213	за 2014г.	435	(282)	-	-	-	(20)	-	435	(302)
Учтено в составе доходных вложений в материальные ценности в том числе:	5220	за 2015г.	-	-	-	-	-	-	-	-	-
	5230	за 2014г.	-	-	-	-	-	-	-	-	-
5221	за 2015г.	-	-	-	-	-	-	-	-	-	
5231	за 2014г.	-	-	-	-	-	-	-	-	-	

60

### 2.2. Незавершенные капитальные вложения

Наименование показателя	Код	Период	На начало года	Изменения за период			На конец периода
				затраты за период	списано	принято к учету в качестве основных средств или увеличена стоимость	
Незавершенное строительство и незаконченные операции по приобретению, модернизации и т.п. в том числе:	5240	за 2015г.	100	-	-	-	100
	5250	за 2014г.	591	704	(291)	(304)	100
Программно-аппаратный комплекс "Соболь" РС:Е	5241	за 2015г.	69	-	-	-	69
	5251	за 2014г.	69	-	-	-	69

### 2.3. Изменение стоимости основных средств в результате достройки, дооборудования, реконструкции и частичной ликвидации

Наименование показателя	Код	
	за 2015г.	за 2014г.
Увеличение стоимости объектов основных средств в результате достройки, дооборудования, реконструкции - всего в том числе:	5260	-
	5261	-
Уменьшение стоимости объектов основных средств в результате частичной ликвидации - всего в том числе:	5270	-
	5271	-

**2.4. Иное использование основных средств**

Наименование показателя	Код	На 31 декабря 2015 г.	На 31 декабря 2014 г.	На 31 декабря 2013 г.
Переданные в аренду основные средства, числящиеся на балансе	5260	-	-	-
Переданные в аренду основные средства, числящиеся за балансом	5261	-	-	-
Полученные в аренду основные средства, числящиеся на балансе	5262	-	-	-
Полученные в аренду основные средства, числящиеся за балансом	5263	-	-	-
Объекты недвижимости, трикотаж в эксплуатацию и фактически используемые, находящиеся в процессе государственной регистрации	5264	-	-	-
Основные средства, переданные на консервацию	5265	-	-	-
Иное использование основных средств (заполн. и др.)	5266	-	-	-
	5267	-	-	-

**3. Финансовые вложения**  
**3.1. Наличие и движение финансовых вложений**

Наименование показателя	Код	Период	Изменения за период										На конец периода		
			На начало года		Поступило		выбыло (погашено)		начисление процентов (включая доведение первоначальной стоимости до номинальной)		Текущей рыночной стоимости (убыток от обесценения)		первоначальная стоимость	накопительная корректура	
			первоначальная стоимость	накопительная корректура	первоначальная стоимость	накопительная корректура	первоначальная стоимость	накопительная корректура	первоначальная стоимость	накопительная корректура	первоначальная стоимость	накопительная корректура			
Долгосрочные - всего	5301	за 2015г.	4 096 610	-	4 790 404	(2)	-	-	-	-	-	-	-	8 887 012	-
	5311	за 2014г.	4 066 118	-	37 692	(7 200)	-	-	-	-	-	-	-	4 096 610	-
в том числе:															
Пай и акции	5302	за 2015г.	4 096 610	-	45	(2)	-	-	-	-	-	-	-	4 096 653	-
	5312	за 2014г.	4 066 118	-	37 692	(7 200)	-	-	-	-	-	-	-	4 096 610	-
Выданные займы	5303	за 2015г.	-	-	4 790 358	-	-	-	-	-	-	-	-	4 790 358	-
	5313	за 2014г.	-	-	-	-	-	-	-	-	-	-	-	-	-
Краткосрочные - всего	5305	за 2015г.	8 739 662	-	21 793	(4 452 187)	-	-	-	-	-	-	-	4 309 268	-
	5315	за 2014г.	9 348 162	-	-	(608 500)	-	-	-	-	-	-	-	8 739 662	-
в том числе:															
Выданные займы	5306	за 2015г.	8 739 662	-	21 793	(4 452 187)	-	-	-	-	-	-	-	4 309 268	-
	5316	за 2014г.	9 348 162	-	-	(608 500)	-	-	-	-	-	-	-	8 739 662	-
Финансовые вложения - итого	5300	за 2015г.	12 836 272	-	4 812 197	(4 452 189)	-	-	-	-	-	-	-	13 196 280	-
	5310	за 2014г.	13 414 280	-	37 692	(615 700)	-	-	-	-	-	-	-	12 636 272	-

4/3

### 3.2. Иное использование финансовых вложений

Наименование показателя	Код	На 31 декабря 2013 г.	На 31 декабря 2014 г.	На 31 декабря 2015 г.	На 31 декабря 2016 г.
Финансовые вложения, находящиеся в залоге - всего	5320	-	-	-	-
в том числе:					
Финансовые вложения, переданные третьим лицам (кроме продаж) - всего	5321	-	-	-	-
в том числе:					
Иное использование финансовых вложений	5326	-	-	-	-
	5328	-	-	-	-

**4. Дебиторская и кредиторская задолженность**  
**4.1. Напиче и движение дебиторской задолженности**

Наименование плавателя	Код	Период	На начало года		в течение периода				На конец периода					
			учтенная по условиям договора	величина резерва по сомнительным долгам	в результате операций (бухгалтерский результат)	причитающиеся платежи и иные поступления	погашенные	справление на финансовый результат	автоматические резервы	списание по сомнительным долгам	создание резерва по сомнительным долгам	перевод из дебиторской задолженности	перевод из кредитной задолженности	учтенная по условиям договора
Долговая дебиторская задолженность - всего	6001	за 2015г.	2 426 734	-	162 689	(15 860)	-	(2 324 447)	-	-	-	-	248 025	-
в том числе:	6002	за 2014г.	-	-	-	-	-	2 426 734	-	-	-	-	2 426 734	-
Расчеты с покупателями и заказчиками	5002	за 2015г.	-	-	-	-	-	-	-	-	-	-	-	-
Авансы выданы	5003	за 2014г.	-	-	-	-	-	-	-	-	-	-	-	-
Прочие	5004	за 2014г.	1 00 615	-	162 689	(15 860)	-	1 872	-	-	-	249 026	-	
	5504	за 2014г.	-	-	-	-	-	100 615	-	-	-	100 615	-	
Расчеты по операциям по услугам права требования	5505	за 2014г.	2 328 119	-	-	-	-	(2 328 119)	-	-	-	-	-	
	5506	за 2014г.	-	-	-	-	-	2 328 119	-	-	-	2 328 119	-	
Коллессиона дебиторская задолженность - всего	5501	за 2015г.	4 484 819	(10 372)	1 708 717	(1 150 435)	-	9 817	-	-	-	7 365 849	(556)	
	5502	за 2014г.	7 544 844	(5 765)	131 330	(759 713)	-	15 263	-	(4 909)	-	4 484 819	(10 372)	
в том числе:	5511	за 2015г.	10 875	-	2 240	(10 780)	-	-	-	-	-	6 335	-	
Расчеты с покупателями и заказчиками	5531	за 2014г.	18 258	-	3 987	(12 376)	-	-	-	-	-	10 975	-	
Авансы выданы	5512	за 2015г.	335	(231)	136	(104)	-	-	-	-	-	370	(231)	
	5532	за 2014г.	849	(123)	28	(450)	-	-	-	-	-	335	(231)	
Прочие	5513	за 2015г.	817 144	(10 141)	100 003	(78 171)	-	9 817	-	-	-	837 904	(324)	
	5533	за 2014г.	1 315 600	(5 943)	127 305	(520 320)	-	(1 872)	-	-	-	817 144	(10 141)	
Займы выданные	5514	за 2015г.	3 536 485	-	-	(1 081 380)	-	-	-	-	-	2 585 085	-	
Беспроцентные	5534	за 2015г.	3 893 218	-	-	(226 734)	-	-	-	-	-	3 893 218	-	
Расчеты по операциям по услугам права требования	5535	за 2015г.	-	-	1 600 335	-	-	-	-	-	-	-	-	
	5536	за 2015г.	-	-	1 600 335	-	-	-	-	-	-	-	-	
Итого	5900	за 2015г.	6 911 553	(10 372)	1 708 717	(1 186 385)	-	9 817	-	(4 909)	-	7 614 574	(556)	
	5902	за 2014г.	7 544 844	(5 765)	131 330	(759 713)	-	15 263	-	(4 909)	-	5 911 553	(10 372)	



#### 4.2. Просроченная дебиторская задолженность

Наименование показателя	На 31 декабря 2015 г.		На 31 декабря 2014 г.		На 31 декабря 2013 г.	
	Код	учтенная по условиям договора стоимость	учтенная по условиям договора стоимость	балансовая стоимость	учтенная по условиям договора стоимость	балансовая стоимость
Всего	5540	556	10 372	5 785	-	-
в том числе:						
расчеты с поставщиками и заказчиками	5541	-	-	-	-	-
расчеты с поставщиками и заказчиками (в части валютных платежей, срок оплаты)	5542	231	231	123	-	-
прочие	5543-5544	324	10 141	5 843	-	-

#### 4.3. Наличие и движение кредиторской задолженности

Наименование показателя	Код	Период	Состояние на начало года	Изменения за период						Состок на конец периода		
				в результате хозяйственных операций (сумма долга по сделке, операции)	присчислены проценты, штрафы и иные начисления	пошлины	описанные на финансовый результат	перевод на долги в кредитную задолженность	перевод в кредитную задолженность		перевод на кредитную задолженность в другом подразделении	остаток на конец периода
Долгосрочная кредиторская задолженность - всего	5551	за 2015г.	2 000 000	2 000 000	-	(1 000 000)	-	(3 063 789)	-	-	-	1 000 000
в том числе:												
кредиты	5571	за 2014г.	2 000 000	-	-	-	-	-	1 000 000	2 063 789	-	2 063 789
займы	5572	за 2015г.	-	-	-	-	-	-	-	-	-	-
в том числе:												
займы	5573	за 2014г.	2 000 000	2 000 000	-	(1 000 000)	-	(1 000 000)	-	-	-	1 000 000
прочие	5574	за 2015г.	2 063 789	-	-	(1 000 000)	-	(2 063 789)	-	-	-	2 063 789
в том числе:												
кредиторская кредиторская задолженность - всего	5580	за 2015г.	1 052 215	1 92 491	213 248	(1 341 205)	-	3 063 789	-	-	-	3 180 451
в том числе:												
расчеты с поставщиками и подрядчиками	5581	за 2014г.	2 014	308	-	(1 800 600)	(82)	1 000 000	(2 063 789)	-	-	1 052 215
займы	5582	за 2015г.	-	-	-	(892)	-	-	-	-	-	1 558
в том числе:												
займы	5583	за 2014г.	2 014	308	-	(1 482)	-	-	-	-	-	900
расчеты по налогам и взносам	5584	за 2015г.	21 677	17 863	-	(13 560)	-	-	-	-	-	25 950
в том числе:												
расчеты по налогам и взносам	5585	за 2014г.	20 181	17 794	186	(6 424)	-	-	-	-	-	21 677
кредиты	5586	за 2015г.	-	-	-	-	-	-	-	-	-	-
в том числе:												
кредиты	5587	за 2014г.	1 006 438	164 300	213 248	(1 277 800)	-	1 000 000	-	-	-	1 108 097
займы	5588	за 2014г.	19 873	193 948	193 948	(191 800)	-	1 000 000	-	-	-	1 008 438
прочие	5589	за 2015г.	21 200	8 980	-	(248 121)	-	2 063 789	-	-	-	2 044 846
в том числе:												
кредиты	5590	за 2014г.	2 335 211	738 674	-	(885 714)	(82)	-	(2 063 789)	-	-	21 200
в том числе:												
кредиты	5591	за 2015г.	-	-	-	-	-	-	-	-	-	-
займы	5592	за 2014г.	-	-	-	-	-	-	-	-	-	-
в том числе:												
займы	5593	за 2015г.	3 116 004	2 182 481	213 248	(1 341 205)	-	X	X	X	X	4 180 451
прочие	5594	за 2014г.	4 374 278	746 676	183 732	(2 168 600)	(82)	X	X	X	X	3 116 004

**4.4. Просроченная кредиторская задолженность.**

Наименование показателя	№04	№4 31 декабря 2013 г.	№4 31 декабря 2014 г.	№4 31 декабря 2013 г.
Всего	5980	-	-	-
в том числе:				
расчеты с поставщиками и подрядчиками	5581	-	-	-
расчеты с покупателями и заказчиками	5502	-	-	-
	5988	-	-	-

**5. Затраты на производство (расходы на продажу)**

Наименование показателя	Код	за 2015г.	за 2014г.
Материальные затраты	5610	-	-
Расходы на оплату труда	5620	(392 425)	(319 214)
Отчисления на социальные нужды	5630	(63 350)	(45 656)
Амортизация	5640	(6 984)	(12 503)
Прочие затраты	5650	(88 710)	(114 438)
Итого по элементам	5680	(553 469)	(491 811)
фактическая себестоимость проданных товаров	5665	-	-
Изменение остатков (прирост [-]); незавершенного производства, готовой продукции и др.	5670	-	-
Изменение остатков (уменьшение [+]); незавершенного производства, готовой продукции и др.	5690	-	-
Итого расходы по основным видам деятельности	5600	(553 469)	(491 811)

**6. Запасы**  
**6.1. Наличие и движение запасов**

Наименование показателя	Код	Период	На начало года				Изменения за период						На конец периода	
			себе- стоимость	величина резерва под снижение стоимости	поступления и затраты	выбыло		убытков от снижения стоимости	оборот запасов между их группами (визлами)	себе- стоимость	величина резерва под снижение стоимости			
						себе- стоимость	резерв под снижение стоимости							
Запасы - всего	5400	за 2015г.	2 700	-	4 971	(4 082)	-	-	-	-	X	3 588	-	
в том числе:	5420	за 2014г.	3 966	-	6 760	(8 027)	-	-	-	-	X	2 700	-	
Сырье, материалы и другие аналогичные ценности	5401	за 2015г.	-	-	-	-	-	-	-	-	-	-	-	
Готовая продукция	5402	за 2015г.	-	-	-	-	-	-	-	-	-	-	-	
Товары для перепродажи	5403	за 2015г.	29	-	26	(26)	-	-	-	-	-	29	-	
Товары и готовая продукция отгруженные	5404	за 2014г.	74	-	216	(262)	-	-	-	-	-	29	-	
Затраты в незавершенном производстве	5405	за 2015г.	-	-	-	-	-	-	-	-	-	-	-	
Прочие запасы и затраты	5406	за 2015г.	2 671	-	4 945	(4 056)	-	-	-	-	-	3 560	-	
Расходы будущих периодов (для объектов аналитического учета, которые в балансе	5407	за 2015г.	3 692	-	6 544	(7 766)	-	-	-	-	-	2 671	-	
	5408	за 2015г.	-	-	-	-	-	-	-	-	-	-	-	
	5428	за 2014г.	-	-	-	-	-	-	-	-	-	-	-	

**6.2. Запасы в запоре**

Наименование показателя	Код	На 31 декабря 2015 г.	На 31 декабря 2014 г.	На 31 декабря 2013 г.
Запасы, не оплаченные на отчетную дату - всего	5440	-	-	-
в том числе:				
Запасы, находящиеся в залоге по договору - всего	5441	-	-	-
в том числе:	5445	-	-	-

Председатель Правления ОАО "Синергия"



Мещеряков А.А.  
29 марта 2016 года



**Бухгалтерский баланс**  
на 31 декабря 2016 г.

Организация	<b>Публичное акционерное общество "Синергия"</b>	Форма по ОКУД	<b>0710001</b>		
Идентификационный номер налогоплательщика		Дата (число, месяц, год)	<b>31</b>	<b>12</b>	<b>2016</b>
Вид экономической деятельности	<b>Консультирование по вопросам коммерческой деятельности и управления</b>	по ОКПО	<b>75353667</b>		
Организационно-правовая форма / форма собственности	<b>Публичные акционерные общества / Частная собственность</b>	ИНН	<b>7705634425</b>		
Единица измерения:	в тыс. рублей	по ОКВЭД	<b>70.22</b>		
Местонахождение (адрес)	<b>143090, Московская обл, Краснознаменск г, Связистов ул, дом № 12А, комната 18</b>	по ОКФС / ОКФД	<b>12247</b>	<b>16</b>	
		по ОКЕИ	<b>384</b>		

Пояснения	Наименование показателя	Код	На 31 декабря 2016 г.	На 31 декабря 2015 г.	На 31 декабря 2014 г.
	<b>АКТИВ</b>				
	<b>I. ВНЕОБОРОТНЫЕ АКТИВЫ</b>				
3.1	Нематериальные активы	1110	27 473	34 432	39 431
	Результаты исследований и разработок	1120	-	-	-
	Нематериальные поисковые активы	1130	-	-	-
	Материальные поисковые активы	1140	-	-	-
3.2	Основные средства	1150	957	1 124	3 010
	Доходные вложения в материальные ценности	1160	-	-	-
3.3	Финансовые вложения	1170	11 175 037	8 887 012	4 088 610
	Отложенные налоговые активы	1180	-	-	3 300
3.4	Прочие внеоборотные активы	1190	229 373	276 772	2 427 587
	Итого по разделу I	1100	11 432 840	9 199 340	8 599 918
	<b>II. ОБОРОТНЫЕ АКТИВЫ</b>				
3.6	Запасы	1210	2 915	3 589	2 700
	Налог на добавленную стоимость по приобретенным ценностям	1220	12	349	12
3.4	Дебиторская задолженность	1230	7 090 153	7 364 954	4 474 447
3.3	Финансовые вложения (за исключением денежных эквивалентов)	1240	3 363 203	4 309 268	8 739 662
	Денежные средства и денежные эквиваленты	1250	1 473	1 391	2 840
	Прочие оборотные активы	1260	36 409	12 107	10 317
	Итого по разделу II	1200	10 494 166	11 691 657	13 229 979
	<b>БАЛАНС</b>	1600	21 927 006	20 890 997	19 796 897

Пояснения	Наименование показателя	Код	На 31 декабря 2016 г.	На 31 декабря 2015 г.	На 31 декабря 2014 г.
	<b>ПАССИВ</b>				
	<b>III. КАПИТАЛ И РЕЗЕРВЫ</b>				
	Уставный капитал (складочный капитал, уставный фонд, вклады товарищей)	1310	2 495 405	2 495 405	2 495 405
	Собственные акции, выкупленные у акционеров	1320	-	-	-
	Переоценка внеоборотных активов	1340	-	-	-
	Добавочный капитал (без переоценки)	1350	13 620 956	13 620 956	13 620 956
	Резервный капитал	1360	1 472	1 472	1 472
	Нераспределенная прибыль (непокрытый убыток)	1370	559 659	554 785	549 558
	Итого по разделу III	1300	16 677 492	16 672 618	16 667 391
	<b>IV. ДОЛГОСРОЧНЫЕ ОБЯЗАТЕЛЬСТВА</b>				
3.4	Заемные средства	1410	2 000 000	1 000 000	-
	Отложенные налоговые обязательства	1420	-	-	-
	Оценочные обязательства	1430	-	-	-
	Прочие обязательства	1450	-	-	2 063 789
	Итого по разделу IV	1400	2 000 000	1 000 000	2 063 789
	<b>V. КРАТКОСРОЧНЫЕ ОБЯЗАТЕЛЬСТВА</b>				
3.4	Заемные средства	1510	1 127 345	1 108 097	1 008 438
3.4	Кредиторская задолженность	1520	2 068 215	2 072 018	43 775
	Доходы будущих периодов	1530	-	-	-
7.1	Оценочные обязательства	1540	53 954	37 928	16 502
	Прочие обязательства	1550	-	337	-
	Итого по разделу V	1500	3 249 514	3 218 378	1 068 717
	<b>БАЛАНС</b>	1700	21 927 006	20 890 997	19 799 897

 Руководитель \_\_\_\_\_  
 (подпись)

 Мечетин Александр  
 Анатольевич  
 (расшифровка подписи)

30 марта 2017 г.

**Отчет о финансовых результатах**  
за Январь - Декабрь 2016 г.

Организация	<b>Публичное акционерное общество "Синергия"</b>	Форма по ОКУД	<b>0710002</b>		
Идентификационный номер налогоплательщика		Дата (число, месяц, год)	<b>31</b>	<b>12</b>	<b>2016</b>
Вид экономической деятельности	<b>Консультирование по вопросам коммерческой деятельности и управления</b>	по ОКПО	<b>75353667</b>		
Организационно-правовая форма / форма собственности	<b>Публичные акционерные общества / Частная собственность</b>	ИНН	<b>7705634425</b>		
Единица измерения:	в тыс. рублей	по ОКВЭД	<b>70.22</b>		
		по ОКФС / ОКФС	<b>12247</b>	<b>16</b>	
		по ОКЕИ	<b>384</b>		

Пояснения	Наименование показателя	Код	За Январь - Декабрь 2016 г.	За Январь - Декабрь 2015 г.
3	Выручка	2110	23 591	15 091
3.5	Себестоимость продаж	2120	(1 083)	(907)
	Валовая прибыль (убыток)	2100	22 528	14 184
	Коммерческие расходы	2210	-	-
3.5	Управленческие расходы	2220	(533 306)	(552 563)
	Прибыль (убыток) от продаж	2200	(510 778)	(538 378)
	Доходы от участия в других организациях	2310	-	7 511
	Проценты к получению	2320	986 520	779 557
3	Проценты к уплате	2330	(447 643)	(213 248)
3	Прочие доходы	2340	134 241	10 725
3	Прочие расходы	2350	(150 415)	(29 063)
	Прибыль (убыток) до налогообложения	2300	11 925	17 103
4	Текущий налог на прибыль	2410	(7 051)	(8 576)
	в т.ч. постоянные налоговые обязательства (активы)	2421	-	-
4	Изменение отложенных налоговых обязательств	2430	4 636	8 455
	Изменение отложенных налоговых активов	2450	-	(3 300)
	Прочее	2460	-	-
	Чистая прибыль (убыток)	2400	4 874	5 227



Форма 0710002 г.2

Пояснения	Наименование показателя	Код	За Январь - Декабрь 2016 г.	За Январь - Декабрь 2015 г.
	Результат от переоценки внеоборотных активов, не включаемый в чистую прибыль (убыток) периода	2510	-	-
	Результат от прочих операций, не включаемый в чистую прибыль (убыток) периода	2520	-	-
	Совокупный финансовый результат периода	2500	4 874	5 227
3	Справочно Базовая прибыль (убыток) на акцию	2900	0,00019	0,00021
	Разводненная прибыль (убыток) на акцию	2910	-	-

 Руководитель \_\_\_\_\_  
(подпись)
**Мечетин Александр  
Анатольевич**  
(расшифровка подписи)

30 марта 2017 г.

**Отчет об изменениях капитала  
за Январь - Декабрь 2016 г.**

Коды		
0710003		
31	12	2016
75353667		
ИНН 7705634425		
70.22		
12247	16	
384		

Организация Публичное акционерное общество "Синергия" форма по ОКУД \_\_\_\_\_  
 Идентификационный номер налогоплательщика \_\_\_\_\_ Дата (число, месяц, год) \_\_\_\_\_ по ОКПО \_\_\_\_\_  
 Вид экономической деятельности Консультирование по вопросам коммерческой деятельности и управления ИНН \_\_\_\_\_ по ОКВЭД \_\_\_\_\_  
 Организационно-правовая форма / форма собственности \_\_\_\_\_ по ОКФС / ОКФЭС \_\_\_\_\_  
 Публичные акционерные общества / Частная собственность \_\_\_\_\_ по ОКЕИ \_\_\_\_\_  
 Единица измерения: \_\_\_\_\_ в тыс. рублей \_\_\_\_\_ по ОКЕИ \_\_\_\_\_

**1. Движение капитала**

Наименование показателя	Код	Уставный капитал	Собственные акции, выкупленные у акционеров	Добавочный капитал	Резервный капитал	Неразмещенная прибыль (непокрытый убыток)	Итого
Величина капитала на 31 декабря 2014 г.	3100	2 495 405			1 472	549 558	16 667 391
Увеличение капитала - всего:	3210						
в том числе:							
чистая прибыль	3211	X	X		X	5 227	5 227
переоценка имущества	3212	X	X	X	X	5 227	5 227
доходы, относящиеся непосредственно на увеличение капитала	3213	X			X		
дополнительный выпуск акций	3214				X		
увеличение номинальной стоимости акций	3215				X		
реорганизация юридического лица	3216					X	X
Уменьшение капитала - всего:	3217						
в том числе:	3220						
убыток	3221	X	X		X		
переоценка имущества	3222	X	X		X		
расходы, относящиеся непосредственно на уменьшение капитала	3223	X					
уменьшения номинальной стоимости акций	3224				X		
уменьшение количества акций	3225				X		
реорганизация юридического лица	3226						

Дүмленді		3227	X		X		X		X		X		X	
----------	--	------	---	--	---	--	---	--	---	--	---	--	---	--

форма 0710023 с.2

Наименование показателя	Код	Уставный капитал	Собственный акци, выкупленные у акционера	Добавочный капитал	Резервный капитал	Нераспределенная прибыль (непокрытый убыток)	Итого
Изменение добавочного капитала	3230	X	X	-	-	-	X
Изменение резервного капитала	3240	X	X	X	-	-	X
3245		-	-	-	-	-	-
Величина капитала на 31 декабря 2015 г. за 2016 г.	3200	2 495 405	-	13 620 956	1 472	554 785	16 672 618
Увеличение капитала - всего:	3310	-	-	-	-	4 874	4 874
в том числе:							
чистая прибыль	3311	X	X	X	X	4 874	4 874
переоценка имущества	3312	X	X	-	X	-	4 874
доходы, относящиеся непосредственно на увеличение капитала	3313	X	X	-	X	-	-
дополнительный выпуск акций	3314	-	-	-	X	-	-
увеличение номинальной стоимости акций	3315	-	-	-	X	X	-
реорганизация юридического лица	3316	-	-	-	X	-	-
3317		-	-	-	-	-	-
3320		-	-	-	-	-	-
Уменьшения капитала - всего:							
в том числе:							
убыток	3321	X	X	X	X	-	-
переоценка имущества	3322	X	X	-	X	-	-
расходы, относящиеся непосредственно на уменьшение капитала	3323	X	X	-	X	-	-
уменьшение номинальной стоимости акций	3324	-	-	-	X	-	-
уменьшение количества акций	3325	-	-	-	X	-	-
реорганизация юридического лица	3326	-	-	-	X	-	-
дивиденды	3327	X	X	X	X	-	-
Изменение добавочного капитала	3330	X	X	X	X	-	-
Изменение резервного капитала	3340	X	X	X	X	-	-
3345		-	-	X	-	-	X
Величина капитала на 31 декабря 2016 г.	3300	2 495 405	-	13 620 956	1 472	559 659	16 677 492

**2. Корректировки в связи с изменением учетной политики и исправлением ошибок**

Наименование показателя	Код	Изменение капитала за 2015 г.		
		На 31 декабря 2014 г.	за счет чистой прибыли (убытка)	На 31 декабря 2015 г. за счет иных факторов
<b>Капитал - всего</b>				
до корректировок	3400	-	-	-
корректировка в связи с:				
изменением учетной политики	3410	-	-	-
исправлением ошибок	3420	-	-	-
после корректировок	3500	-	-	-
в том числе:				
нераспределенная прибыль (непокрытый убыток):				
до корректировок	3401	-	-	-
корректировка в связи с:				
изменением учетной политики	3411	-	-	-
исправлением ошибок	3421	-	-	-
после корректировок	3501	-	-	-
до корректировок	3402	-	-	-
корректировка в связи с:				
изменением учетной политики	3412	-	-	-
исправлением ошибок	3422	-	-	-
после корректировок	3502	-	-	-

Форма 0710023 с.4

**3. Чистые активы**

Наименование показателя	Код	На 31 декабря 2016 г.	На 31 декабря 2015 г.	На 31 декабря 2014 г.
Чистые активы	3600	16 677 492	16 672 618	16 667 392

Руководитель \_\_\_\_\_ (подпись)  
**Мечтин Александр**  
**Анатольевич**  
(расшифровка подписи)

30 марта 2017 г.

**Отчет о движении денежных средств  
за Январь - Декабрь 2016 г.**

Организация	Публичное акционерное общество "Синергия"	Дата (число, месяц, год)	01.01.2016
Идентификационный номер налогоплательщика		Форма по ОКУД	0710004
Вид экономической деятельности	Консультирование по вопросам коммерческой деятельности и управления	по ОКПО	75353667
Организационно-правовая форма / форма собственности	Публичные акционерные общества / Частная собственность	ИНН	7705634426
Единица измерения	в тыс. рублей	по ОКВЭД	70.22
		по ОКOPФ / ОКФС	12247 / 16
		по ОКЕИ	384

Наименование показателя	Код	За Январь - Декабрь 2016 г.	За Январь - Декабрь 2015 г.
<b>Денежные потоки от текущих операций</b>			
Поступления - всего	4110	1 907 259	1 121 843
в том числе:			
от продажи продукции, товаров, работ и услуг	4111	769	260
арендных платежей, лицензионных платежей, роялти, комиссионных и иных аналогичных платежей	4112	10 809	20 534
от перепродажи финансовых вложений	4113	-	-
от возврата предоставленных беспроцентных займов	4114	1 894 696	1 093 010
прочие поступления	4119	985	8 049
Платежи - всего	4120	(970 321)	(796 126)
в том числе:			
поставщикам (подрядчикам) за сырье, материалы, работы, услуги	4121	(67 562)	(136 090)
в связи с оплатой труда работников	4122	(322 591)	(366 316)
процентов по долговым обязательствам	4123	(417 840)	(199 440)
налога на прибыль организаций	4124	(7 237)	(4 383)
прочие налоги и взносы	4125	(116 796)	(68 449)
прочие платежи	4129	(38 295)	(22 448)
Сальдо денежных потоков от текущих операций	4100	936 938	325 717
<b>Денежные потоки от инвестиционных операций</b>			
Поступления - всего	4210	2 587 580	3 335 139
в том числе:			
от продажи внеоборотных активов (кроме финансовых вложений)	4211	29	2 018
от продажи акций других организаций (долей участия)	4212	-	2
от возврата предоставленных займов, от продажи долговых ценных бумаг (прав требования денежных средств к другим лицам)	4213	1 513 064	2 742 058
дивидендов, процентов по долговым финансовым вложениям и аналогичных поступлений от долевого участия в других организациях	4214	1 074 487	591 061
прочие поступления	4215	-	-
Платежи - всего	4220	(4 513 636)	(4 703 405)
в том числе:			
в связи с приобретением, созданием, модернизацией, реконструкцией и подготовкой к использованию внеоборотных активов	4221	(5 145)	(1 002)
в связи с приобретением акций других организаций (долей участия)	4222	(85 291)	(45)
в связи с приобретением долговых ценных бумаг (прав требования денежных средств к другим лицам), предоставление займов другим лицам	4223	(4 423 200)	(4 702 358)
процентов по долговым обязательствам, включаемым в стоимость инвестиционного актива	4224	-	-
прочие платежи	4229	-	-
Сальдо денежных потоков от инвестиционных операций	4200	(1 926 056)	(1 368 266)

Наименование показателя	Код	За Январь - Декабрь 2016 г.	За Январь - Декабрь 2015 г.
<b>Денежные потоки от финансовых операций</b>			
Поступления - всего	4310	1 999 750	2 164 050
в том числе:			
получение кредитов и займов	4311	1 999 750	164 300
денежных вкладов собственников (участников)	4312	-	-
от выпуска акций, увеличения долей участия	4313	-	-
от выпуска облигаций, векселей и других долговых ценных бумаг и др.	4314	-	1 999 750
	4315	-	-
прочие поступления	4319	-	-
Платежи - всего	4320	(1 010 550)	(1 122 950)
в том числе:			
собственникам (участникам) в связи с выкупом у них акций (долей участия) организации или их выходом из состава участников	4321	-	-
на уплату дивидендов и иных платежей по распределению прибыли в пользу собственников (участников)	4322	-	-
в связи с погашением (выкупом) векселей и других долговых ценных бумаг, возврат кредитов и займов	4323	(1 010 550)	(1 000 000)
	4324	-	-
прочие платежи	4329	-	(122 950)
Сальдо денежных потоков от финансовых операций	4300	989 200	1 041 100
Сальдо денежных потоков за отчетный период	4400	82	(1 449)
Остаток денежных средств и денежных эквивалентов на начало отчетного периода	4450	1 391	2 840
Остаток денежных средств и денежных эквивалентов на конец отчетного периода	4500	1 473	1 391
Величина влияния изменений курса иностранной валюты по отношению к рублю	4490	-	-

Руководитель

 \_\_\_\_\_  
 (подпись)

Мечетин Александр

Анатольевич

 \_\_\_\_\_  
 (расшифровка подписи)

30 марта 2017 г.



**Отчет о целевом использовании средств  
за Январь - Декабрь 2016 г.**

Организация	<u>Публичное акционерное общество "Синергия"</u>	Форма по ОКУД	0710006		
Идентификационный номер налогоплательщика		Дата (год, месяц, число)	2016	12	31
Вид экономической деятельности	<u>Консультирование по вопросам коммерческой деятельности и управления</u>	по ОКПО	75363667		
Организационно-правовая форма / форма собственности	<u>Публичные акционерные общества / Частная собственность</u>	ИНН	7705634425		
Единица измерения:	в тыс. рублей	по ОКВЭД	70.22		
		по ОКОПФ / ОКФС	12247	16	
		по ОКЕИ	384		

Наименование показателя	Код	За Январь - Декабрь 2016 г.	За Январь - Декабрь 2015 г.
Остаток средств на начало отчетного года	6100	-	-
Поступило средств			
Вступительные взносы	6210	-	-
Членские взносы	6215	-	-
Целевые взносы	6220	-	-
Добровольные имущественные взносы и пожертвования	6230	-	-
Прибыль от приносящей доход деятельности	6240	-	-
Прочие	6250	-	-
Всего поступило средств	6200	-	-
Использовано средств			
Расходы на целевые мероприятия	6310	-	-
в том числе:			
социальная и благотворительная помощь	6311	-	-
проведение конференций, совещаний, семинаров и т.п.	6312	-	-
иные мероприятия	6313	-	-
Расходы на содержание аппарата управления	6320	-	-
в том числе:			
расходы, связанные с оплатой труда (включая начисления)	6321	-	-
выплаты, не связанные с оплатой труда	6322	-	-
расходы на служебные командировки и деловые поездки	6323	-	-
содержание помещений, зданий, автомобильного транспорта и иного имущества (кроме ремонта)	6324	-	-
ремонт основных средств и иного имущества	6325	-	-
прочие	6326	-	-
Приобретение основных средств, инвентаря и иного имущества	6330	-	-
Прочие	6350	-	-
Всего использовано средств	6300	-	-
Остаток средств на конец отчетного года	6400	-	-

Руководитель \_\_\_\_\_  
(подпись)

**Мечетин Александр  
Анатольевич**  
(расшифровка подписи)

30 марта 2017 г.

**Расчет стоимости чистых активов**
**Публичное акционерное общество "Синергия"**  
 (наименование организации)

Наименование показателя	Код строки бухгалтерского баланса	На 31 декабря 2016 г.	На 31 декабря 2015 г.	На 31 декабря 2014 г.
<b>Активы</b>				
Нематериальные активы	1110	27 473	34 432	39 431
Результаты исследований и разработок	1120	-	-	-
Нематериальные поисковые активы	1130	-	-	-
Материальные поисковые активы	1140	-	-	-
Основные средства	1150	957	1 124	3 010
Доходные вложения в материальные ценности	1160	-	-	-
Финансовые вложения долгосрочные	1170	11 175 037	8 887 012	4 098 610
Отложенные налоговые активы	1180	-	-	3 300
Прочие оборотные активы	1190	229 373	276 772	2 427 567
Заласы	1210	2 915	3 589	2 700
Налог на добавленную стоимость по приобретенным ценностям	1220	12	349	12
Дебиторская задолженность*	1230	7 090 153	7 384 954	4 474 447
Финансовые вложения краткосрочные	1240	3 363 203	4 309 268	8 739 662
Денежные средства и денежные эквиваленты	1250	1 473	1 391	2 840
Прочие оборотные активы	1260	36 409	12 107	10 317
<b>ИТОГО активы</b>	-	<b>21 827 008</b>	<b>20 880 988</b>	<b>19 799 697</b>
<b>Пассивы</b>				
Заемные средства долгосрочные	1410	2 000 000	1 000 000	-
Отложенные налоговые обязательства	1420	-	-	-
Оценочные обязательства долгосрочные	1430	-	-	-
Прочие обязательства долгосрочные	1450	-	-	2 063 789
Заемные средства краткосрочные	1510	1 127 345	1 108 097	1 008 438
Кредиторская задолженность	1520	2 068 215	2 072 018	43 776
Оценочные обязательства краткосрочные	1540	53 854	37 828	16 502
Прочие обязательства краткосрочные	1550	-	337	-
<b>ИТОГО пассивы</b>	-	<b>5 249 514</b>	<b>4 218 379</b>	<b>3 132 605</b>
<b>Стоимость чистых активов</b>	-	<b>16 677 492</b>	<b>16 672 618</b>	<b>16 667 392</b>

\* - За исключением задолженности участников (учредителей) по взносам в уставный капитал.

**Пояснения к бухгалтерскому балансу  
и отчету о финансовых результатах (тыс. руб)**

**1. Нематериальные активы и расходы на научно-исследовательские, опытно-конструкторские и технологические работы (НИОКР)**  
**1.1. Наличие и движение нематериальных активов**

Формы 0710005 с.1

Наименование показателя	Код	Период	Изменения за период						На конец периода			
			На начало года		Выбыло		Переоценка		На конец периода			
			первоначальная стоимость	накопленная амортизация и убытки от обесценения	первоначальная стоимость	накопленная амортизация и убытки от обесценения	Поступило	выбыло	убыток от обесценения	первоначальная стоимость	накопленная амортизация и убытки от обесценения	
Нематериальные активы - всего	5100	за 2016г.	71 819	(37 401)	-	-	16	(6 975)	-	-	71 835	(44 376)
в том числе:	5110	за 2015г.	65 869	(30 301)	2 160	-	2 160	(7 100)	-	-	71 819	(37 401)
Исключительно право владельца на товарный знак	5101	за 2016г.	9 871	(6 605)	16	-	16	(770)	-	-	9 857	(7 376)
Исключительно авторское право на программы, БЭМ	5102	за 2016г.	61 948	(30 795)	2 138	-	2 138	(806)	-	-	61 871	(37 000)
	5112	за 2015г.	61 906	(24 801)	12	-	12	(6 194)	-	-	61 948	(37 795)

**1.2. Первоначальная стоимость нематериальных активов, созданных самой организацией**

Наименование показателя	Код	На 31 декабря 2015 г.		На 31 декабря 2016 г.	
		в том числе:	5120	в том числе:	5121
Всего					
в том числе:					

Форма 07-10035 с.2

**1.3. Нематериальные активы с полностью погашенной стоимостью**

Наименование показателя	Код	На 31 декабря 2016 г.	На 31 декабря 2015 г.	На 31 декабря 2014 г.
Всего	5130	11	11	8
в том числе:				
Исключительное право владельца на товарный знак и знак обслуживания, наименование места происхождения товаров	5131	11	11	8

**1.4. Наличие и движение результатов НИОКР**

Наименование показателя	Код	Период	Изменения за период				На конец периода		
			На начало года		Выбыло		первоначальная стоимость	часть стоимости, списанной на расходы за период	
			первоначальная стоимость	часть стоимости, списанной на расходы	Поступило	часть стоимости, списанной на расходы			
НИОКР - всего	5140	за 2016г.	-	-	-	-	-	-	-
	5150	за 2015г.	-	-	-	-	-	-	-
в том числе:	5141	за 2016г.	-	-	-	-	-	-	-
	5151	за 2015г.	-	-	-	-	-	-	-

Форма 07/10005 с.3

**1.5. Незаконченные и неоформленные НИОКР и незаконченные операции по приобретению нематериальных активов**

Наименование показателя	Код	Период	На начало года	запраты за период	Изменения за период		На конец периода
					списано затрат как не давших положительного результата	принято к учету в составе нематериальных активов или НИОКР	
Затраты по незаконченным исследованиям и разработкам - всего	5160	за 2018г.	-	-	-	-	-
	5170	за 2018г.	-	-	-	-	-
в том числе:	5161	за 2018г.	-	-	-	-	-
	5171	за 2018г.	-	-	-	-	-
незаконченные операции по приобретению нематериальных активов - всего	5180	за 2018г.	14	16	(16)	14	
	5190	за 2018г.	63	2 107	(2 156)	14	
в том числе:	5181	за 2018г.	14	-	-	14	
	5191	за 2018г.	-	12	(12)	-	
Исключительное авторское право на программы для ЭВМ	5162	за 2018г.	-	-	-	-	
	5192	за 2018г.	63	2 096	(2 144)	14	
Исключительное право владельца на товарный знак и знак обслуживания							

2. Основные средства  
2.1. Наличие и движение основных средств

Наименование показателя	Код	Период	На начало года		Изменения за период						На конец периода	
			первоначальная стоимость	накопленная амортизация	Поступило	Выбыло объектов		зачислено амортизации	Пересчета		первоначальная стоимость	накопленная амортизация
						первоначальная стоимость	накопленная амортизация		Первоначальная стоимость	накопленная амортизация		
Основные средства (без учета доходных вложений в материальные ценности) - всего	5200 5210	за 2016г. за 2015г.	35 774 35 331	(34 750) (33 421)	556 557	(30) (1 114)	30 555	(723) (1 884)	- -	- -	36 259 35 774	(35 442) (34 750)
в том числе:												
Производственный и хозяйственный инвентарь	5201 5211	за 2016г. за 2015г.	35 087 35 544	(34 282) (33 040)	589 557	(60) (1 114)	30 555	(840) (1 797)	- -	- -	35 612 35 087	(34 862) (34 282)
Машины и оборудование (кроме с/использ)	5202 5212	за 2016г. за 2015г.	435 435	(323) (302)	- -	- -	- -	(20) (20)	- -	- -	435 435	(343) (323)
Средства оборудования	5203 5213	за 2016г. за 2015г.	252 252	(145) (75)	- -	- -	- -	(52) (69)	- -	- -	252 252	(207) (145)
Учтено в составе доходных вложений в материальные ценности - всего	5220 5230	за 2016г. за 2015г.	- -	- -	- -	- -	- -	- -	- -	- -	- -	- -
в том числе:												
	5221 5231	за 2016г. за 2015г.	- -	- -	- -	- -	- -	- -	- -	- -	- -	- -

Форма 07-10005 с.5

**2.2. Незавершенные капитальные вложения**

Наименование показателя	Код	Период	На начало года	Изменения за период		На конец периода
				затраты за период	списано	
Незавершенное строительство и незавершенные операции по приобретению, модернизации и т.п. основных средств - всего	5240	за 2016г.	100	555		100
	5250	за 2015г.	100		(556)	100
в том числе:						
Ноутбук HP EliteBook 820 G3 5C0G36693K	5241	за 2016г.				
	5251	за 2015г.			(95)	95

**2.3. Изменение стоимости основных средств в результате достройки, дооборудования, реконструкции и частичной ликвидации**

Наименование показателя	Код	
	за 2016г.	за 2015г.
Увеличение стоимости объектов основных средств в результате достройки, дооборудования, реконструкции - всего	5260	
Уменьшение стоимости объектов основных средств в результате частичной ликвидации - всего:	5270	
в том числе:	5271	

форма 0710005 с.6

**2.4. Иное использование основных средств**

Наименование показателя	Код	На 31 декабря 2016 г.	На 31 декабря 2015 г.	На 31 декабря 2014 г.
Переданные в аренду основные средства, числящиеся на балансе	5280	-	-	-
Переданные в аренду основные средства, числящиеся за балансом	5281	-	-	-
Полученные в аренду основные средства, числящиеся на балансе	5282	-	-	-
Полученные в аренду основные средства, числящиеся за балансом	5283	-	-	-
Объекты недвижимости, принятые в эксплуатацию и фактически используемые, находящиеся в процессе государственной регистрации	5284	-	-	-
Освоенные средства, переведенные на консервацию	5285	-	-	-
Иное использование основных средств (заполн. в ДР.)	5286	-	-	-
	5287	-	-	-



Форма 0710005 с.7

### 3. Финансовые вложения 3.1. Наличие и движение финансовых вложений

Наименование показателя	Код	Период	На начало года		Изменения за период					На конец периода		
			первоначальная стоимость	накопленная коррективная	Поступило	выбыло (погашено)	накопленная коррективная	ненасыщенные проценты (включая доведенные первоначальной стоимостью до номинальной)	Текущей рыночной стоимости (убытка от обесценения)	первоначальная стоимость	накопленная коррективная	
												тировка
Долгосрочные - всего	5301	за 2016г.	8 837 012	-	5 816 774	(3 529 749)	-	-	-	-	11 175 037	-
в том числе:	5311	за 2015г.	4 066 610	-	4 790 404	(2)	-	-	-	-	8 067 012	-
Пак и акции	5302	за 2016г.	4 055 653	-	1 353 574	(1 440 749)	-	-	-	-	4 048 478	-
Выданные займы	5312	за 2015г.	4 056 610	-	45	(2)	-	-	-	-	4 095 653	-
	5303	за 2016г.	4 730 358	-	4 423 200	(2 086 000)	-	-	-	-	7 125 558	-
	5313	за 2015г.	-	-	4 790 368	-	-	-	-	-	4 790 368	-
Краткосрочные - всего	5305	за 2016г.	4 309 288	-	1 473 000	(2 419 064)	-	-	-	-	3 363 204	-
в том числе:	5315	за 2015г.	8 738 662	-	21 793	(4 452 187)	-	-	-	-	4 309 288	-
Выданные займы	5306	за 2016г.	4 309 288	-	1 473 000	(2 419 064)	-	-	-	-	3 363 204	-
	5316	за 2015г.	8 739 662	-	21 793	(4 452 187)	-	-	-	-	4 309 288	-
Финансовых вложений - итого	5300	за 2016г.	13 156 290	-	7 289 774	(5 947 613)	-	-	-	-	14 536 241	-
	5310	за 2015г.	12 836 272	-	4 812 197	(4 452 189)	-	-	-	-	13 156 280	-

Форма 0710005 с.6

**3.2. Иное использование финансовых вложений**

Наименование показателя	Код	На 31 декабря 2016 г.	На 31 декабря 2015 г.	На 31 декабря 2014 г.
Финансовые вложения, находящиеся в залоге - всего	5320			
в том числе:				
Финансовые вложения, переданные третьим лицам (кроме продаж) - всего	5321			
в том числе:	5325			
Иное использование финансовых вложений	5326			
	5329			

**4. Запасы**  
**4.1. Наличие и движение запасов**

Наименование показателя	Код	Период	На начало года			Изменения за период					На конец периода	
			себе-стоимость	величина резерва под снижение стоимости	поступления и затраты	выбыло		убыток от снижения стоимости	сборот запасов между группами (видами)	себе-стоимость	величина резерва под снижение стоимости	
						себе-стоимость	резерв под снижение стоимости					
Запасы - всего	5400	за 2016г.	3 589	-	4 624	(5 298)	-	X	2 915	-	-	
	5420	за 2015г.	2 700	-	4 971	(4 082)	-	X	3 589	-	-	
в том числе:												
Сырье, материалы и другие аналогичные ценности	5401	за 2016г.	-	-	-	-	-	-	-	-	-	
	5421	за 2015г.	-	-	-	-	-	-	-	-	-	
Готовая продукция	5402	за 2016г.	-	-	-	-	-	-	-	-	-	
	5422	за 2015г.	-	-	-	-	-	-	-	-	-	
Товары для перепродажи	5403	за 2016г.	29	-	138	(136)	-	-	29	-	-	
	5423	за 2015г.	29	-	26	(28)	-	-	29	-	-	
Товары и готовая продукция отгруженные	5404	за 2016г.	-	-	-	-	-	-	-	-	-	
	5424	за 2015г.	-	-	-	-	-	-	-	-	-	
Затраты в незавершенном производстве	5405	за 2016г.	-	-	-	-	-	-	-	-	-	
	5425	за 2015г.	-	-	-	-	-	-	-	-	-	
Прочие запасы и затраты	5406	за 2016г.	3 560	-	4 488	(5 160)	-	-	2 887	-	-	
	5426	за 2015г.	2 671	-	4 945	(4 056)	-	-	3 560	-	-	
5407	за 2015г.	-	-	-	-	-	-	-	-	-	-	
Расходы будущих периодов (для объектов анамалитического учета, которые в балансе отражаются в составе «Запасов»)	5427	за 2015г.	-	-	-	-	-	-	-	-	-	
5408	за 2016г.	-	-	-	-	-	-	-	-	-	-	
	5428	за 2015г.	-	-	-	-	-	-	-	-	-	

Форма 0710005 с.9

**4.2. Запасы в залоге**

Наименование показателя	Код	На 31 декабря 2016 г.	На 31 декабря 2015 г.	На 31 декабря 2014 г.
Запасы, не оплаченные на отчетную дату - всего в том числе:	5440			
Запасы, находящиеся в залоге по договору - всего в том числе:	5441 5445 5445			

**5. Дебиторская и кредиторская задолженность**  
**5.1. Наличие и движение дебиторской задолженности**

Наименование показателя	Код	Период	На начало года		Изменения за период						На конец периода		
			Учета по условиям договора	Включая резервы по сомнительным долгам	в результате хозяйственной операции (сумма долга по сделкам, операциям)	поступления	выбытия	пошлины	слипания на финансовый результат	возникновение резервов	перевод из дебиторской задолженности в кредиторскую задолженность	перевод из кредиторской задолженности в дебиторскую задолженность	учтенная по условиям договора дебиторская задолженность
Долгосрочная дебиторская задолженность - всего	5501	за 2016г.	248 025	-	842 845	162 089	(852 497)	-	-	-	-	220 373	-
	5521	за 2015г.	2 425 734	-	-	-	(15 950)	-	-	(2 374 447)	-	248 025	-
Расчеты с поставщиками и подрядчиками	5502	за 2016г.	-	-	-	-	-	-	-	-	-	-	-
	5522	за 2015г.	-	-	-	-	-	-	-	-	-	-	-
Авансы выданные	5503	за 2016г.	-	-	-	-	-	-	-	-	-	-	-
	5523	за 2015г.	-	-	-	-	-	-	-	-	-	-	-
Прочая	5504	за 2016г.	248 025	-	842 845	162 089	(852 497)	-	-	-	-	220 373	-
	5524	за 2015г.	100 615	-	-	-	(15 950)	-	-	1 672	-	248 025	-
Расчеты по услугам права	5505	за 2016г.	-	-	-	-	-	-	-	-	-	-	-
	5525	за 2015г.	2 328 119	-	-	-	-	-	-	-	X	-	-
Кредиторская дебиторская задолженность - всего	5510	за 2016г.	3 065 548	(10 372)	2 654 619	102 089	(2 793 603)	-	-	(2 326 119)	X	7 128 583	(666)
	5530	за 2015г.	4 494 916	(10 372)	1 708 717	-	(1 160 435)	-	-	9 817	2 324 447	7 368 549	(559)
в том числе	5511	за 2016г.	6 335	-	24 971	-	(13 366)	-	-	-	-	21 640	-
	5531	за 2015г.	10 875	-	6 240	-	(10 760)	-	-	-	-	0 336	-
Авансы выданные	5512	за 2016г.	370	-	3 394	-	(3 461)	-	-	-	-	323	-
	5532	за 2015г.	335	(281)	136	-	(104)	-	-	-	-	370	(231)
Прочая	5513	за 2016г.	857 374	-	908 963	-	(891 200)	-	-	-	-	944 757	-
	5533	за 2015г.	617 144	(10 141)	100 003	-	(78 171)	-	-	(1 672)	-	837 354	(324)
Заданы выданные безвозвратные	5514	за 2016г.	2 595 085	-	-	-	(1 061 380)	-	-	-	X	2 595 085	-
	5534	за 2015г.	3 856 465	-	-	-	(1 885 296)	-	-	-	X	2 595 085	-
Расчеты по операциям по услугам права требования	5515	за 2016г.	3 026 454	-	1 523 600	-	(1 885 296)	-	-	-	X	3 504 708	-
	5535	за 2015г.	-	-	1 600 345	-	-	-	-	2 326 119	X	3 528 434	-
Итого	5500	за 2016г.	7 614 573	(10 372)	3 387 485	162 089	(3 855 100)	-	-	X	X	7 368 588	(560)
	5530	за 2015г.	6 911 553	(10 372)	1 708 717	-	(1 108 385)	-	-	9 817	X	7 614 574	(565)

**5.2. Просроченная дебиторская задолженность**

Наименование показателя	Код	На 31 декабря 2016 г.		На 31 декабря 2015 г.	
		Учитывая по условиям договора	Балансовая стоимость	Учитывая по условиям договора	Балансовая стоимость
в том числе:	5640	456		553	
результаты с покупателями и заказчиками	5541				10 372
результаты с поставщиками и заказчиками (в части авансовых платежей)	5642	231		231	
прочая	5643	324		324	10 141
Итого	5644				

**5.3. Наличие и движение кредиторской задолженности**

Наименование показателя	Код	Период	Остаток на начало года	в результате хозяйственных операций (Сумма долга по сделкам, операциям)		причитающиеся проценты, штрафы и иные начисления	пошаговые	спасение по финансовый результат	перевод на долги в краткосрочную задолженность	перевод на период на дебиторской в долгосрочную задолженность	перевод на период на дебиторской в долгосрочную задолженность	Остаток на конец периода
				в результате хозяйственных операций (Сумма долга по сделкам, операциям)	в результате хозяйственных операций (Сумма долга по сделкам, операциям)							
Долгосрочная кредиторская задолженность - всего	5651	30.2016г.	1 030 000	2 000 000			(1 030 000)				2 000 000	
в том числе:	5652	30.2016г.	2 033 789	2 000 000			(1 030 000)				1 000 000	
кредиты	5653	30.2016г.		2 000 000								
прочие	5654	30.2016г.	1 030 000	2 000 000							2 000 000	
Краткосрочная кредиторская задолженность - всего	5655	30.2016г.	2 033 789								1 030 000	
в том числе:	5656	30.2016г.	3 186 451	3 710			(1 430 242)				3 186 450	
расчеты с поставщиками и подрядчиками	5661	30.2016г.	1 550	270			(1 440)				880	
сванги полученные	5662	30.2016г.	900	1 330			(882)				1 068	
расчеты по налогам и взносам	5683	30.2016г.	20 962	4 173			(1 420)				26 702	
кредиты	5684	30.2016г.	21 677	17 063			(13 923)				25 614	
прочая	5685	30.2016г.	1 106 037									
Итого	5686	30.2016г.	4 130 430	164 230			(1 426 300)				1 127 345	
в том числе:	5687	30.2016г.	2 044 848	1 238			(1 277 890)				3 108 036	
в том числе:	5688	30.2016г.	21 260	9			(7 292)				2 018 417	
в том числе:	5689	30.2016г.	2 023 588	1 229			(1 270 598)				2 044 848	
Итого	5670	30.2016г.	4 130 430	2 035 710			(1 438 242)				6 138 560	
в том числе:	5671	30.2016г.	3 116 034	2 132 448			(1 341 283)				4 180 480	

Форма 0710036 с.11

**5.4. Просроченная кредиторская задолженность**

Наименование показателя	Код	
	На 31 декабря 2016 г.	На 31 декабря 2015 г.
Всего	5063	5063
в том числе:		
вклады с остатками и подотчетными	5691	
расчеты с поставщиками и заказчиками	5592	
прочая задолженность	5563	
	5654	

**6. Затраты на производство (расходы на продажу)\***

Наименование показателя	Код	за 2016г.	за 2015г.
Материальные затраты	5610	-	-
Расходы на оплату труда	5620	(359 274)	(362 425)
Отчисления на социальные нужды	5630	(64 556)	(63 350)
Амортизация	5640	(7 698)	(8 994)
Прочие затраты	5660	(102 840)	(98 710)
Итого по элементам	5680	(534 368)	(553 469)
Фактическая себестоимость проданных товаров	5685	-	-
Изменение остатков (прирост (-)); незавершенного производства, готовой продукции и др.	5670	-	-
Изменение остатков (уменьшение (+)); незавершенного производства, готовой продукции и др.	5680	-	-
Итого расходы по обычным видам деятельности	5600	(534 368)	(553 469)

\* - Для организации, осуществляющей торговую деятельность добавлена строка 5685, учитывающая фактическую себестоимость товаров



Форма 07/00005 с.13

**7. Оценочные обязательства**

Наименование показателя	(код)	Остаток на начало года	Признано	Погашено	Снято как забытая сумма	Остаток на конец периода
Оценочные обязательства - всего в том числе:	5700	37 928	33 513	(17 487)	-	53 954
Резерв предстоящих расходов (отпуска сотрудников)	5701	37 928	38 513	(17 487)	-	53 954

**8. Обеспечения обязательств**

Наименование показателя	Код	На 31 декабря 2016 г.	На 31 декабря 2015 г.	На 31 декабря 2014 г.
Полученный - всего в том числе:	5800	-	-	-
Выданный - всего в том числе:	5801	-	-	-
	5810	13 967 560	11 669 511	15 130 964
	5811	-	-	-

Форма 0710005 с.14

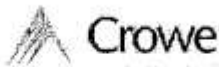
**9. Государственная помощь**

Наименование показателя	Код	за 2016г.		за 2015г.	
		Получено	Возвращено	Получено	Возвращено
Получено бюджетных средств - всего	5900				
в том числе:					
на текущие расходы	5901				
на вложения во внеоборотные активы	5905				
Бюджетные кредиты - всего					
в том числе:					
	5910				
	5920				
	5911				
	5921				

Руководитель \_\_\_\_\_  
 (подпись)

Мечетин Александр  
 Анатольевич  
 (расшифровка подписи)

30 марта 2017 г.



ООО «Кроу Русаудит»  
Crowe Russia

ул. Поводыревская, д. 5а,  
стр. 8, помещение VIЕ  
ДЦ и ДЦ-1/2  
Москва, 127015, Россия  
Т +7 (495) 783-88-00  
Ф +7 (495) 783-88-04  
info@crowe.rusaudit.ru  
www.crowerusaudit.ru

# Аудиторское заключение независимого аудитора

## АКЦИОНЕРАМ И СОВЕТУ ДИРЕКТОРОВ ПУБЛИЧНОГО АКЦИОНЕРНОГО ОБЩЕСТВА «БЕЛУГА ГРУПП»

о годовой бухгалтерской отчетности  
за 2018 год

МОСКВА, 2019

ООО «Кроу Русаудит» является членом Сети СРОА, международного объединения, образованного в соответствии с законодательством Швейцарии. Каждый член Сети СРОА является юридически и хозяйственно самостоятельным лицом. ООО «Кроу Русаудит» и все участники, предоставляющие им услуги ответственности и не принимают на себя обязательств, связанных с любыми действиями или бездействиями С Crowe или любого другого члена С Crowe.

### Сведения об аудируемом лице

**Наименование:** Публичное акционерное общество «Белуга Групп».

**Место нахождения:** 143180, Московская обл., г. Звенигород, ул. Пролетарская, д. 40А, помещение 112.

**Основной государственный регистрационный номер:** 1047796969450.

### Сведения об аудиторе

**Наименование:** ООО «Кроу Русаудит».

**Место нахождения:** 127015, г. Москва, ул. Новодмитровская, д. 5а, строение 8, помещение VIII.

**Телефон:** (495) 783-88-00.

**Факс:** (495) 783-88-94.

**Основной государственный регистрационный номер:** 1037700117948.

**Наименование саморегулируемой организации аудиторов:** Саморегулируемая организация аудиторов Ассоциация «Содружество».

**Основной регистрационный номер записи:** 11606048583.

## Аудиторское заключение независимого аудитора

**Акционерам и Совету директоров Публичного акционерного общества «Белуга Групп»**

### Мнение

Мы провели аудит прилагаемой годовой бухгалтерской отчетности Публичного акционерного общества «Белуга Групп», состоящей из Бухгалтерского баланса по состоянию на 31 декабря 2018 года, отчета о финансовых результатах, приложений к бухгалтерскому балансу и отчету о финансовых результатах, в том числе отчета об изменениях капитала и отчета о движении денежных средств за 2018 год, пояснений к бухгалтерскому балансу и отчету о финансовых результатах.

По нашему мнению, прилагаемая годовая бухгалтерская отчетность отражает достоверно во всех существенных отношениях финансовое положение Публичного акционерного общества «Белуга Групп» по состоянию на 31 декабря 2018 года, финансовые результаты его деятельности и движение денежных средств за 2018 год в соответствии с правилами составления бухгалтерской отчетности, установленными в Российской Федерации.

### Основание для выражения мнения

Мы провели аудит в соответствии с Международными стандартами аудита (МСА). Наша ответственность в соответствии с этими стандартами описана в разделе «Ответственность аудитора за аудит годовой бухгалтерской отчетности» настоящего заключения. Мы являемся независимыми по отношению к аудируемому лицу в соответствии с Правилами независимости аудиторов и аудиторских организаций и Кодексом профессиональной этики аудиторов, соответствующими Кодексу этики профессиональных бухгалтеров, разработанному Советом по международным стандартам этики для профессиональных бухгалтеров, и нами выполнены прочие иные обязанности в соответствии с этими требованиями профессиональной этики. Мы полагаем, что полученные нами аудиторские доказательства являются достаточными и надлежащими, чтобы служить основанием для выражения нашего мнения.

### Ключевые вопросы аудита

Ключевые вопросы аудита – это вопросы, которые, согласно нашему профессиональному суждению, являлись наиболее значимыми для нашего аудита бухгалтерской отчетности за текущий период. Эти вопросы были рассмотрены в контексте нашего аудита бухгалтерской отчетности в целом и при формировании нашего мнения об этой отчетности, и мы не выражаем отдельного мнения по этим вопросам.

Обесценение финансовых вложений	
См. пояснение 3.3 к бухгалтерскому балансу и отчету о финансовых результатах	
Ключевой вопрос аудита	Аудиторские процедуры в отношении ключевого вопроса аудита
<p>Данный вопрос является одним из наиболее значимых для нашего аудита в силу существенности суммы финансовых вложений, высокого уровня субъективности допущений, лежащих в основе оценки расчетной стоимости финансовых вложений.</p> <p>На балансе Публичного акционерного общества «Белуга Групп» числятся значительные по стоимости финансовые вложения в виде займов выданных, большая часть займов выданных является долгосрочной. Финансовые вложения в дочерние и зависимые общества составляют около 35% от общей стоимости финансовых вложений. Существует риск обесценения стоимости указанных финансовых вложений.</p> <p>Поскольку расчетная стоимость финансовых вложений является предметом профессионального суждения, мы отнесли данный вопрос к ключевым вопросам аудита.</p>	<p>В рамках нашего аудита мы оценили проведенный Публичным акционерным обществом «Белуга Групп» анализ наличия условий устойчивого снижения стоимости финансовых вложений, по которым не оправдывается рыночная стоимость, проверили финансовые вложения на наличие признаков обесценения. В частности, мы сравнили их балансовую стоимость на 31 декабря 2018 года со стоимостью доли Публичного акционерного общества «Белуга Групп» в чистых активах дочерних, зависимых и прочих обществ, а также проанализировали их прибыльность.</p> <p>Мы проанализировали возможность возмещения стоимости финансовых вложений, по которым было определено превышение их балансовой стоимости над стоимостью доли Публичного акционерного общества «Белуга Групп» в чистых активах дочерних компаний, в том числе по некоторым таким финансовым вложениям мы запросили у руководства Публичного акционерного общества «Белуга Групп» обоснование возмещаемости данных финансовых вложений и изучили предоставленную нам информацию. Таким образом, мы оценили способность дочерних, зависимых и прочих обществ возместить стоимость финансовых вложений Публичного акционерного общества «Белуга Групп».</p> <p>Также мы проанализировали способность дочерних, зависимых и прочих обществ погасить задолженность по займам, полученным от Публичного акционерного общества «Белуга Групп».</p> <p>Мы оценили используемые подходы к расчету резервов по финансовым вложениям на предмет их соответствия требованиям российского законодательства.</p>

**Прочая информация**

Руководство несет ответственность за прочую информацию. Прочая информация включает информацию, содержащуюся в Годовом отчете Публичного акционерного общества «Белуга Групп» за 2018 год, но не включает годовую бухгалтерскую отчетность и наше аудиторское заключение о ней. Годовой отчет будет предоставлен нам после даты данного аудиторского заключения.

Наше мнение о бухгалтерской отчетности не распространяется на прочую информацию, и мы не предоставляем вывода с обеспечением уверенности в какой-либо форме в отношении данной информации.

В связи с проведением нами аудита бухгалтерской отчетности наша обязанность заключается в ознакомлении с прочей информацией и рассмотрении при этом вопроса, имеются ли существенные несоответствия между прочей информацией и бухгалтерской отчетностью или нашими знаниями, полученными в ходе аудита, и не содержит ли прочая информация иных возможных существенных искажений.

Если при ознакомлении с Годовым отчетом Публичного акционерного общества «Белуга Групп» за 2018 год мы приходим к выводу о том, что в нем содержится существенное искажение, мы должны довести это до сведения лиц, отвечающих за корпоративное управление.

**Ответственность руководства и лиц, отвечающих за корпоративное управление, аудируемого лица за годовую бухгалтерскую отчетность**

Руководство несет ответственность за подготовку и достоверное представление указанной годовой бухгалтерской отчетности в соответствии с правилами составления бухгалтерской отчетности, установленными в Российской Федерации, и за систему внутреннего контроля, которую руководство считает необходимой для подготовки годовой бухгалтерской отчетности, не содержащей существенных искажений вследствие недобросовестных действий или ошибок.

При подготовке годовой бухгалтерской отчетности руководство несет ответственность за оценку способности аудируемого лица продолжать непрерывно свою деятельность, за раскрытие в соответствующих случаях сведений, относящихся к непрерывности деятельности, и за составление отчетности на основе допущения о непрерывности деятельности, за исключением случаев, когда руководство намеревается ликвидировать аудируемое лицо, прекратить его деятельность или когда у него отсутствует какая-либо иная реальная альтернатива, кроме ликвидации или прекращения деятельности.

Лица, отвечающие за корпоративное управление, несут ответственность за надзор за подготовкой годовой бухгалтерской отчетности аудируемого лица.

**Ответственность аудитора за аудит годовой бухгалтерской отчетности**

Наша цель состоит в получении разумной уверенности в том, что годовая бухгалтерская отчетность не содержит существенных искажений вследствие недобросовестных действий или ошибок, и в составлении аудиторского заключения, содержащего наше мнение. Разумная уверенность представляет собой высокую степень уверенности, но не является гарантией того, что аудит, проведенный в соответствии с МСА, всегда выявляет существенные искажения при их наличии. Искажения могут быть результатом недобросовестных действий или ошибок и считаются существенными, если можно обоснованно предположить, что в отдельности или в совокупности они могут повлиять на экономические решения пользователей, принимаемые на основе этой годовой бухгалтерской отчетности.

В рамках аудита, проводимого в соответствии с МСА, мы применяем профессиональное суждение и сохраняем профессиональный скептицизм на протяжении всего аудита. Кроме того, мы:

а) выявляем и оцениваем риски существенного искажения годовой бухгалтерской отчетности вследствие недобросовестных действий или ошибок; разрабатываем и проводим аудиторские процедуры в ответ на эти риски; получаем аудиторские доказательства, являющиеся достаточными и надлежащими, чтобы служить основанием для выражения нашего мнения. Риск необнаружения существенного искажения в результате недобросовестных действий выше, чем риск необнаружения существенного искажения в результате ошибки, так как недобросовестные действия могут включать сговор, подлог, умышленный пропуск, искаженное представление информации или действия в обход системы внутреннего контроля;

б) получаем понимание системы внутреннего контроля, имеющей значения для аудита, с целью разработки аудиторских процедур, соответствующих обстоятельствам, но не с целью выражения мнения об эффективности системы внутреннего контроля аудируемого лица;

в) оцениваем надлежащий характер применяемой учетной политики, обоснованность бухгалтерских оценок и соответствующего раскрытия информации, подготовленного руководством аудируемого лица;

г) делаем вывод о правомерности применения руководством аудируемого лица допущения о непрерывности деятельности, а на основании полученных аудиторских доказательств - вывод о том, имеется ли существенная неопределенность в связи с событиями или условиями, в результате которых могут возникнуть значительные сомнения в способности аудируемого лица продолжать непрерывно свою деятельность. Если мы приходим к выводу о наличии существенной неопределенности, мы должны привлечь внимание в нашем аудиторском заключении к соответствующему раскрытию информации в годовой бухгалтерской отчетности или, если такое раскрытие информации является ненадлежащим, модифицировать наше мнение. Наши выводы основаны на аудиторских доказательствах, полученных до даты нашего аудиторского заключения. Однако будущие события или условия могут привести к тому, что аудируемое лицо утратит способность продолжать непрерывно свою деятельность;

д) проводим оценку представления годовой бухгалтерской отчетности в целом, ее структуры и содержания, включая раскрытие информации, а также того, представляет ли годовая бухгалтерская отчетность лежащие в ее основе операции и события так, чтобы было обеспечено их достоверное представление.

Мы осуществляем информационное взаимодействие с лицами, отвечающими за корпоративное управление аудируемого лица, доводя до их сведения, помимо прочего, информацию о запланированном объеме и сроках аудита, а также о существенных замечаниях по результатам аудита, в том числе о значительных недостатках системы внутреннего контроля, которые мы выявляем в процессе аудита.

Мы также предоставляем лицам, отвечающим за корпоративное управление, заявление о том, что мы соблюдали все соответствующие этические требования в отношении независимости и информировали этих лиц обо всех взаимоотношениях и прочих вопросах, которые можно обоснованно считать оказывающими влияние на независимость аудиторов, а в необходимых случаях -- о соответствующих мерах предосторожности.

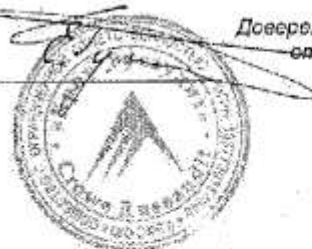
Из тех вопросов, которые мы довели до сведения лиц, отвечающих за корпоративное управление, мы определяем вопросы, которые были наиболее значимыми для аудита годовой бухгалтерской отчетности за текущий период и, следовательно, являются ключевыми вопросами аудита. Мы описываем эти вопросы в нашем аудиторском заключении, кроме случаев, когда публичное раскрытие информации об этих вопросах запрещено законом или нормативным актом или когда в крайне редких случаях мы приходим к выводу о том, что информация о каком-либо вопросе не должна быть сообщена в нашем заключении, так как можно обоснованно предположить, что отрицательные последствия сообщения такой информации преysят общественно значимую пользу от ее сообщения.

Руководитель задания по аудиту,  
по результатам которого составлено  
аудиторское заключение независимого  
аудитора

Е.В. Гуцина

Доверенность №23-17/19-8  
от 9 января 2019 года

4 апреля 2019 года






**Бухгалтерский баланс**  
на 31 декабря 2018 г.

		Дата (число, месяц, год)	<b>Коды</b>		
		Форма по ОКУД	0710001		
		по ОКПО	31	12	2018
Организация	Публичное акционерное общество "БЕЛУГА ГРУПП"	ИНН	75353667		
Идентификационный номер налогоплательщика		по ОКВЭД	7705634425		
Вид экономической деятельности	Консультирование по вопросам коммерческой деятельности и управления	по ОКФС / ОКФС	70.22		
Организационно-правовая форма / форма собственности		по ОКЕИ	12247	16	
Публичные акционерные общества	/ Частная собственность		384		
Единица измерения в тыс. рублей					
Местонахождение (адрес)					
143180, Московская обл, Звенигород г, Пролетарская ул, д. № 40А, пом. 112					

Пояснения	Наименование показателя	Код	На 31 декабря 2018 г.	На 31 декабря 2017 г.	На 31 декабря 2016 г.
	<b>АКТИВ</b>				
	<b>I. ВНЕОБОРОТНЫЕ АКТИВЫ</b>				
3.1	Нематериальные активы	1110	24 760	32 509	27 473
	Результаты исследований и разработок	1120	-	-	-
	Нематериальные поисковые активы	1130	-	-	-
	Материальные поисковые активы	1140	-	-	-
3.2	Основные средства	1150	3 019	491	957
	Доходные вложения в материальные ценности	1180	-	-	-
3.3	Финансовые вложения	1170	17 211 507	15 922 502	11 175 037
4.	Отложенные налоговые активы	1180	5 453	8 181	-
3.4	Прочие внеоборотные активы	1190	197 280	384 875	229 373
	Итого по разделу I	1100	17 442 019	16 346 538	11 432 840
	<b>II. ОБОРОТНЫЕ АКТИВЫ</b>				
3.6	Заласы	1210	1 304	1 063	2 915
	Налог на добавленную стоимость по приобретенным ценностям	1220	12	12	12
3.4	Дебиторская задолженность	1230	1 112 487	6 972 857	7 080 153
3.3	Финансовые вложения (за исключением денежных эквивалентов)	1240	5 919 062	4 655 062	3 363 203
3.7	Денежные средства и денежные эквиваленты	1250	1 471	1 342	1 473
3.4	Прочие оборотные активы	1260	768	2 463	36 409
	Итого по разделу II	1200	7 035 114	11 632 619	10 494 165
	<b>БАЛАНС</b>	1600	24 477 133	27 979 157	21 927 005

Пояснения	Наименование показателя	Код	На 31 декабря 2018 г.	На 31 декабря 2017 г.	На 31 декабря 2016 г.
	<b>ПАССИВ</b>				
	<b>III. КАПИТАЛ И РЕЗЕРВЫ</b>				
1.3	Уставный капитал (складочный капитал, уставный фонд, вклады товарищей)	1310	1 940 000	2 495 405	2 495 405
	Собственные акции, выкупленные у акционеров	1320	-	-	-
	Переоценка внеоборотных активов	1340	-	-	-
	Добавочный капитал (без переоценки)	1350	10 843 931	13 620 956	13 620 956
	Резервный капитал	1360	1 472	1 472	1 472
	Нераспределенная прибыль (непокрытый убыток)	1370	1 856 421	987 990	559 659
	Итого по разделу III	1300	14 641 824	17 105 823	16 677 492
	<b>IV. ДОЛГОСРОЧНЫЕ ОБЯЗАТЕЛЬСТВА</b>				
3.4	Заемные средства	1410	6 000 000	6 500 000	2 000 000
4.	Отложенные налоговые обязательства	1420	1 623	1 623	-
	Оценочные обязательства	1430	-	-	-
	Прочие обязательства	1450	-	-	-
	Итого по разделу IV	1400	6 001 623	8 501 623	2 000 000
	<b>V. КРАТКОСРОЧНЫЕ ОБЯЗАТЕЛЬСТВА</b>				
3.4	Заемные средства	1510	1 636 051	1 651 981	1 127 345
3.4	Кредиторская задолженность	1520	2 102 650	2 647 779	2 058 215
	Доходы будущих периодов	1530	-	-	-
7.	Оценочные обязательства	1540	94 985	71 951	53 954
	Прочие обязательства	1550	-	-	-
	Итого по разделу V	1500	3 833 686	4 371 711	3 249 514
	<b>БАЛАНС</b>	1700	24 477 133	27 979 157	21 927 006



Руководитель

(подпись)

Мечетин Александр  
Анатольевич

(расшифровка подписи)

1 апреля 2019 г.

**Отчет о финансовых результатах**  
за Январь - Декабрь 2018 г.

Организация	<b>Публичное акционерное общество "БЕЛУГА ГРУПП"</b>	Форма по ОКУД	<b>0710002</b>		
Идентификационный номер налогоплательщика		Дата (число, месяц, год)	<b>31</b>	<b>12</b>	<b>2018</b>
Вид экономической деятельности	<b>Консультирование по вопросам коммерческой деятельности и управления</b>	по ОКПО	<b>75353667</b>		
Организационно-правовая форма / форма собственности	<b>Публичные акционерные общества / Частная собственность</b>	ИНН	<b>7705634425</b>		
Единица измерения:	в тыс. рублей	по ОКВЭД	<b>70.22</b>		
		по ОКОПФ / ОКФС	<b>12247</b>	<b>16</b>	
		по ОКЕИ	<b>384</b>		

Пояснения	Наименование показателя	Код	За Январь - Декабрь 2018 г.	За Январь - Декабрь 2017 г.
3.	Выручка	2110	44 218	29 057
3.5	Себестоимость продаж	2120	(5 858)	(759)
	Валовая прибыль (убыток)	2100	38 360	28 298
	Коммерческие расходы	2210	-	-
	Управленческие расходы	2220	(635 172)	(633 036)
	Прибыль (убыток) от продаж	2200	(586 812)	(604 740)
	Доходы от участия в других организациях	2310	907 359	471 451
3.	Проценты к получению	2320	1 373 962	1 320 519
3.	Проценты к уплате	2330	(786 887)	(639 686)
3.	Прочие доходы	2340	17 663	6 251
3.	Прочие расходы	2350	(45 686)	(125 387)
	Прибыль (убыток) до налогообложения	2300	869 589	428 338
4.	Текущий налог на прибыль	2410	(449)	(4 576)
	в т.ч. постоянные налоговые обязательства (активы)	2421	(172 761)	(85 841)
	Изменение отложенных налоговых обязательств	2430	-	(1 623)
	Изменение отложенных налоговых активов	2450	(706)	6 161
	Прочее	2460	(1)	(28)
	Чистая прибыль (убыток)	2400	868 431	428 331

Форма 0710002 с.2

Пояснения	Наименование показателя	Код	За Январь - Декабрь 2018 г.	За Январь - Декабрь 2017 г.
	Результат от переоценки внеоборотных активов, не включаемый в чистую прибыль (убыток) периода	2510	-	-
	Результат от прочих операций, не включаемый в чистую прибыль (убыток) периода	2520	-	-
	Совокупный финансовый результат периода	2500	868 431	428 331
	Справочно			
	Базовая прибыль (убыток) на акцию	2800	0,045	0,017
	Разводненная прибыль (убыток) на акцию	2910	-	-

Руководитель



Мечетин Александр  
Анатольевич

(подпись)

(расшифровка подписи)

1 апреля 2019 г.



**Отчет об изменениях капитала**  
за Январь - Декабрь 2018 г.

Коды		
0710003		
31	12	2018
75353687		
ИНН		
7705634425		
ОКВЭД		
70.22		
12247	16	
384		

Форма по ОКУД

Дата (число, месяц, год)

по ОКПО

ИНН

по ОКВЭД

по ОКПО / ОКФС

по ОКЕИ

Организация Публичное акционерное общество "БЕЛУГА ГРУПП"

Идентификационный номер налогоплательщика

Вид экономической деятельности Консультирование по вопросам коммерческой деятельности и управления

Организационно-правовая форма / форма собственности

Публичные акционерные общества / Частная собственность

Единица измерения: в тыс. рублей

**1. Движение капитала**

Наименование показателя	Код	Уставный капитал	Собственные акции, выкупленные у акционеров	Добавочный капитал	Резервный капитал	Нераспределенная прибыль (непокрытый убыток)	Итого
Величина капитала на 31 декабря 2016 г.	3100	2 495 405	-	13 620 956	1 472	559 659	16 677 492
Увеличение капитала - всего:	3210	-	-	-	-	428 331	428 331
в том числе:							
чистая прибыль	3211	X	X	X	X	-	-
переоценка имущества	3212	X	X	-	-	-	-
доходы, относящиеся непосредственно на увеличение капитала	3213	X	X	-	-	-	-
дополнительный выпуск акций	3214	-	-	-	-	X	-
увеличение номинальной стоимости акций	3215	-	-	-	-	-	-
реорганизация юридического лица	3216	-	-	-	-	-	-
3217		-	-	-	-	-	-
3220		-	-	-	-	-	-
Уменьшение капитала - всего:							
в том числе:							
убыток	3221	X	X	X	X	-	-
переоценка имущества	3222	X	X	-	-	-	-
расходы, относящиеся непосредственно на уменьшение капитала	3223	X	X	-	-	-	-
уменьшение номинальной стоимости акций	3224	-	-	-	-	-	-
уменьшение количества акций	3225	-	-	-	-	-	-
реорганизация юридического лица	3226	-	-	-	-	-	-

ДИВИДЕНДЫ		3227	X	X	X	X	X	-	-
-----------	--	------	---	---	---	---	---	---	---

форма 0710023 с.2

Наименование показателя	Код	Уставный капитал	Собственные акции, выкупленные у акционеров	Добавочный капитал	Резервный капитал	Нераспределенная прибыль (непокрытый убыток)	Итого
Изменение добавочного капитала	3230	X	X	-	-	-	X
Изменение резервного капитала	3240	X	X	X	-	-	X
	3245	-	-	-	-	-	-
Величина капитала на 31 декабря 2017 г.	3200	2 495 405	-	13 620 956	1 472	987 990	17 105 823
Увеличение капитала - всего:	3310	-	-	-	-	868 431	868 431
в том числе:							
чистая прибыль	3311	X	X	X	X	868 431	868 431
переоценка имущества	3312	X	X	-	X	-	-
доходы, относящиеся непосредственно на увеличение капитала	3313	X	X	-	X	-	-
дополнительный выпуск акций	3314	-	-	-	X	X	-
увеличение номинальной стоимости акций	3315	-	-	-	X	-	X
реорганизация юридического лица	3316	-	-	-	-	-	-
	3317	-	-	-	-	-	-
Уменьшение капитала - всего:	3320	(555 405)	-	(2 777 025)	-	-	(3 332 430)
в том числе:							
убыток	3321	X	X	X	X	-	-
переоценка имущества	3322	X	X	-	X	-	-
расходы, относящиеся непосредственно на уменьшение капитала	3323	X	X	-	X	-	-
уменьшение номинальной стоимости акций	3324	-	-	-	X	-	-
уменьшение количества акций	3325	(555 405)	-	(2 777 025)	X	-	(3 332 430)
реорганизация юридического лица	3326	-	-	-	-	-	-
дивиденды	3327	X	X	X	X	-	-
Изменение добавочного капитала	3330	X	X	-	-	-	X
Изменение резервного капитала	3340	X	X	X	-	-	X
	3345	-	-	-	-	-	-
Величина капитала на 31 декабря 2018 г.	3300	1 940 000	-	10 843 931	1 472	1 856 421	14 841 824

форма 0710023 с.3

**2. Корректировки в связи с изменением учетной политики и исправлением ошибок**

Наименования показателей	Код	Изменения капитала за 2017 г.		
		На 31 декабря 2016 г.	за счет чистой прибыли (убытка)	за счет иных факторов
<b>Капитал - всего</b>				
до корректировок	3400	-	-	-
корректировка в связи с:				
изменением учетной политики	3410	-	-	-
исправлением ошибок	3420	-	-	-
после корректировок	3500	-	-	-
в том числе:				
нераспределенная прибыль (непокрытый убыток):				
до корректировок	3401	-	-	-
корректировка в связи с:				
изменением учетной политики	3411	-	-	-
исправлением ошибок	3421	-	-	-
после корректировок	3501	-	-	-
до корректировок	3402	-	-	-
корректировка в связи с:				
изменением учетной политики	3412	-	-	-
исправлением ошибок	3422	-	-	-
после корректировок	3502	-	-	-



Форма 07-10/23 с. 4

**3. Чистые активы**

Наименование показателя	Код	На 31 декабря 2018 г.	На 31 декабря 2017 г.	На 31 декабря 2016 г.
Чистые активы	3600	14 841 824	17 105 823	16 677 482

  
 Руководитель (подпись) \_\_\_\_\_  
 Мичурин Александр  
 Анатольевич  
 (расшифровка подписи)

1 апреля 2019 г.

**Отчет о движении денежных средств  
за Январь - Декабрь 2018 г.**

Организация: <b>Публичное акционерное общество "БЕЛУГА ГРУПП"</b>	Дата (число, месяц, год):	Форма по ОКУД: <b>0710004</b>
Идентификационный номер налогоплательщика:	по ОКПО: <b>75353667</b>	по ОКВЭД: <b>70.22</b>
Вид экономической деятельности: <b>Консультирование по вопросам коммерческой деятельности и управления</b>	ИНН: <b>7705634425</b>	по ОКЕИ: <b>384</b>
Организационно-правовая форма / форма собственности: <b>Публичные акционерные общества / Частная собственность</b>	по ОКФС / ОКФС: <b>12247 / 16</b>	
Единица измерения: <b>в тыс. рублей</b>	по ОКЕИ: <b>384</b>	


Наименование показателя	Код	За Январь - Декабрь 2018 г.	За Январь - Декабрь 2017 г.
<b>Денежные потоки от текущих операций</b>			
Поступления - всего	4110	3 020 780	1 278 719
в том числе:			
от продажи продукции, товаров, работ и услуг	4111	24	396
арендных платежей, лицензионных платежей, роялти, комиссионных и иных аналогичных платежей	4112	48 269	36 034
от перепродажи финансовых вложений	4113	-	75 000
от возврата предоставленных займов, процентов к получению по займам	4114	2 971 345	1 168 375
прочие поступления	4119	1 141	914
Платежи - всего	4120	(1 459 438)	(1 275 164)
в том числе:			
поставщикам (подрядчикам) за сырье, материалы, работы, услуги	4121	(93 200)	(72 809)
в связи с оплатой труда работников	4122	(424 748)	(444 112)
процентов по долговым обязательствам	4123	(796 060)	(615 050)
налога на прибыль организаций	4124	(17 569)	(19 235)
прочие налоги и взносы	4125	(76 964)	(77 577)
прочие платежи	4129	(50 897)	(46 381)
Сальдо денежных потоков от текущих операций	4100	1 561 342	3 555
<b>Денежные потоки от инвестиционных операций</b>			
Поступления - всего	4210	5 026 027	535 568
в том числе:			
от продажи внеоборотных активов (кроме финансовых вложений)	4211	-	185
от продажи акций других организаций (долей участия)	4212	-	62 892
от возврата предоставленных займов, от продажи долговых ценных бумаг (прав требования денежных средств к другим лицам)	4213	3 438 668	-
дивидендов, процентов по долговым финансовым вложениям и аналогичных поступлений от долевого участия в других организациях	4214	907 359	471 451
Возврат депозита	4215	-	-
прочие поступления	4219	680 000	1 040
Платежи - всего	4220	(1 035 216)	(5 494 077)
в том числе:			
в связи с приобретением, созданием, модернизацией, реконструкцией и подготовкой к использованию внеоборотных активов	4221	(1 489)	(15 552)
в связи с приобретением акций других организаций (долей участия)	4222	(1 033 726)	(19 050)
в связи с приобретением долговых ценных бумаг (прав требования денежных средств к другим лицам), предоставления займов другим лицам	4223	-	(5 459 375)
процентов по долговым обязательствам, включаемым в стоимость инвестиционного актива	4224	-	-
Размещение депозита	4225	-	-
прочие платежи	4229	-	-
Сальдо денежных потоков от инвестиционных операций	4200	3 990 812	(4 958 509)

форма 0710004 с.2

Наименование показателя	Код	За Январь - Декабрь 2018 г.	За Январь - Декабрь 2017 г.
<b>Денежные потоки от финансовых операций</b>			
Поступления - всего	4310	150 000	5 001 775
в том числе:			
получение кредитов и займов	4311	150 000	-
денежных вкладов собственников (участников)	4312	-	-
от выпуска акций, увеличения долей участия	4313	-	-
от выпуска облигаций, векселей и других долговых ценных бумаг и др.	4314	-	4 999 375
	4315	-	-
прочие поступления	4319	-	2 400
Платежи - всего	4320	(5 702 025)	(46 952)
в том числе:			
собственникам (участникам) в связи с выкупом у них акций (долей участия) организации или их выходом из состава участников	4321	(3 332 429)	-
на уплату дивидендов и иных платежей по распределению прибыли в пользу собственников (участников)	4322	-	-
в связи с погашением (выкупом) векселей и других долговых ценных бумаг, возврат кредитов и займов	4323	(650 000)	-
	4324	-	-
прочие платежи	4329	(1 719 596)	(46 952)
Сальдо денежных потоков от финансовых операций	4300	(5 552 025)	4 954 823
Сальдо денежных потоков за отчетный период	4400	129	(131)
Остаток денежных средств и денежных эквивалентов на начало отчетного периода	4450	1 342	1 473
Остаток денежных средств и денежных эквивалентов на конец отчетного периода	4500	1 471	1 342
Величина влияния изменений курса иностранной валюты по отношению к рублю	4490	-	-

Руководитель

(подпись)


 Мечетин Александр  
Анатолевич

(расшифровка подписи)

1 апреля 2019 г.

**ПОЯСНЕНИЯ К БУХГАЛТЕРСКОМУ БАЛАНСУ  
И ОТЧЕТУ О ФИНАНСОВЫХ РЕЗУЛЬТАТАХ ЗА 2018 год**

ПАО «Белуга-Групп»

В пояснениях все суммы отражены в тыс. руб. (если не указано иное).

**1. Сведения об обществе.**

Общество не имело в отчетном периоде филиалов и представительств.

<b>Полное наименование</b>	Публичное акционерное общество «Белуга Групп»
<b>Краткое наименование</b>	ПАО «Белуга Групп»
<b>ИНН</b>	7705634225
<b>Вид(ы) деятельности</b>	Консультирование по вопросам коммерческой деятельности и управления
<b>ОКПО</b>	7535667
<b>Местонахождение</b>	143180, Московская область, Звенигород г, Пролетарская ул., дом № 40А, помещение 112.

На основании Протокола №02 от 21.12.2017 г. Общество в 2018 году уменьшило размер уставного капитала путем приобретения части акций в целях сокращения их общего количества. В 1 квартале 2018 г. Общество выкупило часть своих акций у акционеров в количестве 5 554 049 штук (22% от общего количества акций) на сумму 3 332 430 тыс. руб. Номинальная стоимость выкупленных акций составляет 100 руб.

1.3. Уставный капитал общества составляет 1 940 000 000 (Один миллиард девятьсот сорок миллионов) рублей.

Ранее Обществом были размещены 24 954 049 (двадцать четыре миллиона девятьсот пятьдесят четыре тысячи сорок девять) обыкновенных именных акций номинальной стоимостью 100 (сто) рублей, в том числе 11 600 000 акций (решение о выпуске ценных бумаг зарегистрировано ФСФР России 10.03.2005, выпуску присвоен государственный регистрационный номер 1-01-55052-Е от 10.03.2005; отчет об итогах выпуска зарегистрирован ФСФР России 10.03.2005), 2 720 000 акций (решение о дополнительном выпуске ценных бумаг зарегистрировано ФСФР России 25.09.2007 г.; выпуску присвоен государственный регистрационный номер 1-01-55052-Е-001D от 25.09.07; отчет об итогах выпуска зарегистрирован ФСФР России 15.01.2008), 4 600 000 акций (решение о дополнительном выпуске ценных бумаг зарегистрировано ФСФР России 12.01.2010 г.; выпуску присвоен государственный регистрационный номер 1-01-55052-Е-002D от 12.01.2010 г.; отчет об итогах выпуска зарегистрирован ФСФР России 27.04.2010 г.), 6 750 000 акций (решение о дополнительном выпуске ценных бумаг зарегистрировано ФСФР России 23.12.2010 г.; выпуску присвоен государственный регистрационный номер 1-01-55052-Е-003D от 23.12.2010 г.; отчет об итогах выпуска зарегистрирован ФСФР России 31.03.2011 г.).

1.4. Основной государственный регистрационный номер общества: 1047796969450.

1.5. Среднесписочная численность на 31.12.2018 – 94 чел., среднесписочная численность на 31.12.2017 – 88 чел.

1.6. Лица, входящие в состав органов управления общества:

1.6.1. Члены Совета директоров Общества, избранные решением общего собрания акционеров, состоявшимся 28.05.2018 (протокол № 161 от 28.05.2018):

Мечетин Александр Апатольевич  
 Молчанов Сергей Витальевич  
 Белокопытов Николай Владимирович  
 Каширин Михаил Сергеевич  
 Прохоров Константин Апатольевич  
 Иконников Александр Вячеславович  
 Ордовский-Таняевский Блашко Ростислав

1.6.2. Состав коллегиального исполнительного органа (Президиума) общества:

Председатель: Мечетин Александр Анатольевич (избран внеочередным Общим собранием акционеров общества, состоявшимся 16.12.2014 г, протокол № 02 от 17.12.2014 г.)

Члены Правления избраны 07.09.2018 решением Совета директоров (протокол № 162 от 07.09.2018г. в составе:

*Ясенов Олег Игоревич*

*Опильет Владимир Леонидович*

*Сычева Мария Павловна*

1.7. Организация подлежит обязательному аудиту. Аудит бухгалтерской отчетности общества за 2018 год проводит Общество с ограниченной ответственностью «Кроу Русаудит» (наименование саморегулируемой организации аудиторов: Саморегулируемая организация аудиторов Ассоциация «Содружество», основной регистрационный номер записи: 11606048583).

1.8. Бухгалтерская отчетность сформирована исходя из действующих в Российской Федерации правил бухгалтерского учета и отчетности, в частности Федерального закона «О бухгалтерском учете» от 06.12.11 №402-ФЗ и Положения по ведению бухгалтерского учета и бухгалтерской отчетности в Российской Федерации, утвержденного Приказом Минфина РФ от 29.07.98 №34н, а также иных нормативных актов, входящих в систему регулирования бухгалтерского учета и отчетности организаций в Российской Федерации.

## 2. Основные элементы учетной политики общества.

Бухгалтерская отчетность сформирована исходя из действующих в Российской Федерации правил бухгалтерского учета и отчетности, в частности Федерального закона «О бухгалтерском учете» и Положения по ведению бухгалтерского учета и бухгалтерской отчетности в Российской Федерации, утвержденного Приказом Минфина РФ от 29.07.98 №34н, Приказа Минфина России от 02.07.2010 № 66н «О формах бухгалтерской отчетности организаций, а также иных нормативных актов, входящих в систему регулирования бухгалтерского учета и отчетности организаций в Российской Федерации.

### 2.1. Учетная политика для целей бухгалтерского учета.

Бухгалтерский учет в обществе ведется в соответствии с приказом об учетной политике.

2.1.1. Объекты основных средств стоимостью не выше 40 000 руб., а также книги, брошюры и другие издания учитываются в составе материально-производственных запасов и списываются на затраты производства (расходы на продажу) по мере отпуска их в производство или эксплуатацию. Учет указанной категории основных средств до ввода в эксплуатацию (списания на производство) отражен в строке 1210 Бухгалтерского баланса.

Объекты основных средств стоимостью выше установленного лимита отражены в строке 1150 Бухгалтерского баланса.

В составе основных средств также может учитываться программное обеспечение для компьютерной техники, если оно поставляется в комплекте с компьютером. В таком случае компьютерные программы и компьютерная техника образует единый инвентарный объект.

В составе основных средств учитывается мебель, компьютерная техника и прочее хозяйственное оборудование.

2.1.2. Амортизация основных средств исчисляется и отражается в бухгалтерском учете в зависимости от срока полезного использования и принадлежности объекта к определенной амортизационной группе линейным методом.

Амортизационная группа и срок полезного использования объекта основных средств определяется на основании Классификации основных средств, установленной Правительством Российской Федерации, на дату ввода объекта в эксплуатацию.

2.1.3. Амортизация нематериальных активов исчисляется и отражается в бухгалтерском учете в зависимости от срока полезного использования, определяемого на дату ввода объекта в эксплуатацию, линейным методом для всех категорий нематериальных активов.

Амортизационные отчисления по нематериальным активам отражаются в бухгалтерском учете путем накопления соответствующих сумм на отдельном балансовом счете.

В составе НМА учитываются исключительные права на товарные знаки, исключительные авторские права на программы ЭВМ.

2.1.4. Оценка списания МПЗ производится по средней себестоимости

2.1.5. Затраты на ремонт собственных и арендованных основных средств относятся на счета затрат в том отчетном периоде, в котором были произведены ремонтные работы

2.1.6. Расходы, связанные с основной деятельностью по оказанию услуг, отражены в строке 2120 Отчета о финансовых результатах. Расходы, связанные с управлением организацией отражены в строке 2220 Отчета о финансовых результатах

2.1.7. В составе финансовых вложений учитываются вклады в уставные капиталы, ценные бумаги дочерних и зависимых обществ, предоставленные другим организациям займы.

При выбытии актива, принятого к бухгалтерскому учету в качестве финансовых вложений, по которому не определяется текущая рыночная стоимость, его стоимость определяется по стоимости первых по времени приобретений (ФИФО).

2.1.8. Проценты по полученным заемным средствам на приобретение материальных ценностей, другого имущества включаются в стоимость приобретенного имущества до его принятия к бухгалтерскому учету, при строительстве объектов – проценты учитываются в составе капитальных вложений в течение срока строительства до принятия законченного объекта на баланс, в других случаях – относятся на операционные расходы.

2.1.9. Дополнительные затраты, производимые в связи с получением займов и кредитов, выпуском и размещением облигаций, включаются в состав прочих расходов в момент их возникновения.

2.1.10. Выручка от продажи работ, услуг признается по моменту фактического оказания услуг, выполнения работ в соответствии с условиями заключенных договоров.

2.1.11. По сомнительным долгам, выявленным по результатам инвентаризации, создается резерв.

Дебиторская и кредиторская задолженность, по которым срок исковой давности истек, а также другие долги, не реализуемые для взыскания, списываются на основании данных инвентаризации, приказа руководителя на финансовые результаты.

2.1.12. Инвентаризация имущества и обязательств проводится 1 раз в отчетном году (кроме случаев, когда проведение инвентаризации обязательно в соответствии с требованиями законодательства). Дата и срок проведения инвентаризации, перечень имущества и обязательств, подлежащих инвентаризации, состав ревизионной комиссии и т.п. определяются приказом руководителя.

2.1.13. Создается резерв на предстоящую оплату отпусков работникам. Резерв создается исходя из количества неиспользованных дней оплачиваемого отпуска, заработанного работником на конец каждого месяца.

Сумма резерва по каждому работнику рассчитывается нарастающим итогом на конец каждого месяца по формуле: Среднедневная зарплата (рассчитанная в том же порядке, что и используется при расчете отпусков)\* Количество дней отпуска на которые работник имеет право на конец отчетного месяца + (Среднедневная зарплата\* Количество дней отпуска, на которые работник имеет право на конец отчетного месяца)\*Тариф страховых взносов.

Сумма начисленных отпускных списывается за счет созданного резерва. В случае если зарезервированной суммы недостаточно для покрытия всех расходов, сумма превышения расходов над резервом сразу списывается в расходы. Если отпуск в текущем году не полностью использован работником, то сумма резерва, которая соответствует неиспользованным дням, переносится на следующий год.

Для целей налогообложения организация не создает резерв на предстоящие расходы на оплату отпусков.

2.1.14. Выкуп собственных акций. В соответствии с Инструкцией к Плану счетов разницы между выкупной стоимостью собственных акций над их номинальной стоимостью отражаются в составе прочих расходов, доходов, и, следовательно, принимают участие в формировании чистой прибыли в ОФР. Общество составляет консолидированную финансовую отчетность по МСФО и вправе не соблюдать установленное правило (п.7.1 ПБУ 1/2008), так как оно противоречит способу МСФО (п.109 МСФО (IAS) 1 «Представление финансовой отчетности»), в соответствии с которым операции по выкупу собственных денежных инструментов организации и затрат по сделке, непосредственно связанных с такими операциями, не являются расходами или доходами и, соответственно, отражаются в разделе «Капитал» (минус ОФР). Руководствуясь требованиями п.109 МСФО (IAS) 1 «Представление финансовой отчетности» Общество устанавливает учетную политику по выкупу собственных акций, основываясь на способе МСФО (п.109 МСФО (IAS) 1), а именно: при выкупе собственных акций с целью их аннулирования разницы превышения их выкупной стоимости над номинальной отражаются в составе добавочного капитала при условии наличия в составе добавочного капитала соответствующего эмиссионного дохода, образовавшегося в результате размещения данных акций. Разница между сверхноминальной стоимостью выкупа акции и соответствующим эмиссионным доходом акции, образовавшаяся при ее размещении, в случае ее существенности, списывается на финансовый результат (Перераспределенная прибыль (непокрытый убыток)).

2.1.15. Уровень существенности в бухгалтерском учете равен 5 процентам от стоимости оборотных активов.

2.2. Учетная политика для целей налогового учета.

Общество определяет налоговую базу по налогу на добавленную стоимость (НДС) по мере отгрузки, ведется раздельный учет.

В целях признания доходов и расходов при расчете налога на прибыль общество использует метод начисления.

При совпадении методов, используемых для ведения бухгалтерского и налогового учета, в качестве основы для формирования налоговой базы по всем налогам используются данные бухгалтерского учета и регистры бухгалтерского учета. Специальные регистры налогового учета в этом случае не ведутся.

2.3. Формирование Отчета о движении денежных средств

Используемые подходы:

для классификации денежных потоков, отличных от денежных потоков по текущей, инвестиционной и финансовой деятельности	раздельный учет денежных потоков
для пересчета в рубли валютных денежных потоков в иностранной валюте	по курсу ЦБ
учет НДС	Суммы НДС в составе поступлений от покупателей и заказчиков, платежей поставщикам и подрядчикам и платежей в бюджетную систему и возмещение из нее по НДС в отчете о движении денежных средств, представляются свернуто в строке «Прочие платежи» или «Прочие поступления» в составе денежных потоков от текущей деятельности.

#### 2.4. Изменения в учетной политике

В Учетной политике на 2019 год существенных изменений не объявлено.

#### 3. Основные показатели деятельности и информация об отдельных активах и обязательствах.

Официальный курс иностранной валюты к рублю, установленный Центральным банком Российской Федерации, на отчетную дату:

Иностранная валюта	Курс ЦБ РФ на 31.12.2018	Курс ЦБ РФ на 31.12.2017
Доллары США	69,4706 руб.	57,6002 руб.
Евро	79,4605 руб.	68,8668 руб.

В отчетном году общество осуществляло деятельность в соответствии с Уставом: предоставление неисключительных прав на использование товарных знаков. Обществом также осуществлялось предоставление процентных займов, реализация основных средств, продажа купленных товаров.

Основные показатели работы общества, тыс. руб.	2018 г	2017 г
Выручка от реализации товаров, услуг (без НДС)	44 218	29 057
Себестоимость услуг	(5 858)	(759)
Управленческие расходы	(635 172)	(633 038)
Убыток от продаж	(596 812)	(604 740)
Прибыль до налогообложения	869 589	428 398
Чистая прибыль	868 431	428 331
Величина чистых активов на начало отчетного периода	17 105 823	16 677 492
Величина чистых активов на конец периода	14 641 824	17 105 823

Базовая прибыль на акцию: 45 рублей.

Расчет показателя базовой прибыли на акцию произведен из расчета базовой прибыли в размере 868 431 тыс. руб. и средневзвешенного количества обыкновенных акций, находящихся в обращении: 19 400 000 Акции.

Базовая прибыль на акцию за 2017 год составила 17 рублей.

Процентные доходы, полученные в 2018 г.: 1 373 962 тыс. руб., в 2017 году: 1 320 519 тыс. руб., связаны с предоставлением средств, другим компаниям на возмездной основе.

Доходы от участия в других организациях в 2018 г.: 907 359 тыс.руб., в 2017 г 471 451 тыс.руб.

Прочие доходы в 2018 году: 17 663 тыс. руб., сформировались за счет: доходов от реализации основных средств: 34 тыс. руб., доходов от реализации прав требований: 17 115 тыс. руб., прочих доходов: 514 тыс. руб.

Прочие доходы, полученные в 2017 году 6 251, сформировались за счет:  
 доходов от реализации основных средств: 45 тыс. руб.,  
 доходы от реализации финансовых вложений: 5 420 тыс. руб.,  
 прочих доходов: 786 тыс. руб.

Расходы, связанные с уплатой процентов по полученным кредитам и займам составили в 2018 г – 786 887 тыс. руб.

Расходы, связанные с уплатой процентов по полученным кредитам и займам составили в 2017 г – 639 686 тыс. руб.

Прочие расходы составили в 2018 году 45 696 тыс. руб. в том числе:  
 - обслуживание биржевых облигаций серии 04, 05, П01 – 1 180 тыс. руб.,  
 - услуги банка – 2 238 тыс. руб.,  
 - расходы, связанные с реализацией материалов – 209 тыс. руб.,  
 - расходы на спонсорство и благотворительность – 3 448 тыс. руб.,  
 - прочие – 30 946 тыс. руб.,  
 - расходы на создание резерва под обесценивание финансовых вложений – 7 675 тыс. руб.

Прочие расходы составили в 2017 году 125 397 тыс. руб. в том числе:  
 - обслуживание биржевых облигаций серии 04, 05, П01 – 77 296 тыс. руб.,  
 - услуги банка – 196 тыс. руб.,  
 - расходы, связанные с реализацией материалов – 281 тыс. руб.,  
 - расходы, связанные с реализацией финансовых вложений – 5 433 тыс. руб.,  
 - расходы на спонсорство и благотворительность – 19 674 тыс.руб.,  
 - расходы на членские взносы и иные обязательные платежи – 10 514 тыс.руб.,  
 - прочие – 12 603 тыс. руб.

3.1. Нематериальные активы и расходы на научно-исследовательские, опытно-конструкторские и технологические работы (НИОКР)

Представлено в пункте 1 табличных пояснений к годовой бухгалтерской отчетности за 2018 год на 3 (трех) листах.

3.2. Основные средства

Представлено в пункте 2 табличных пояснений к годовой бухгалтерской отчетности за 2018 год на 3 (трех) листах.

3.3. Финансовые вложения

Представлено в пункте 3 табличных пояснений к годовой бухгалтерской отчетности за 2018 год на 2 (двух) листах.  
 По всем финансовым вложениям текущая рыночная стоимость не определяется.

Проведенный на 31.12.2018 г анализ наличия признаков обесценивания финансовых вложений, по которым рыночная стоимость не рассчитывается, показал наличие признаков обесценивания.

Создан Резерв под обесценение финансовых вложений TOTENWELL LIMITED и ВИ-АЙ ВЕДА ИНВЕСТМЕНТС ЛИМИТЕД в сумме 7 675 тыс.руб. Компания ожидает поступления от погашения таких финансовых активов в сумме меньше стоимости указанной в отчетности. Возмещаемая стоимость финансовых вложений ниже их балансовой стоимости.

Иных признаков обесценения финансовых вложений не выявлено.

Финансовые вложения по своей структуре представляют собой долевые вложения в виде долей и акций (в виде корпоративных ценных бумаг) и долговые в виде займов выданных.

Финансовые вложения	На 31.12.2018	На 31.12.2017	На 31.12.2016
<b>Долевые</b>			
Доли и акции	8 862 232	4 655 927	4 049 478
<b>Долговые</b>			
Займы выданные	14 268 337	15 921 637	10 488 762
<b>Итого</b>	<b>23 130 569</b>	<b>20 577 564</b>	<b>14 538 240</b>



Финансовые вложения в виде займов выданных представляют собой займы, выданные связанным сторонам, со сроком погашения как до 1 года - краткосрочные, так и от года до 3-х лет - среднесрочные.

Финансовые вложения по срокам погашения	На 31.12.2017		На 31.12.2016
	На 31.12.2018		
Краткосрочные (до 1 года)	5 919 062	4 655 062	3 363 204
Среднесрочные (от 1 до 3 лет)	8 349 275	11 266 575	7 125 558
<b>Итого</b>	<b>14 268 337</b>	<b>15 921 637</b>	<b>10 488 762</b>

Сумма долгосрочных финансовых вложений по состоянию на 31.12.18 г. составила 17 211 507 тыс. руб., в том числе в виде акций – 8 497 624 тыс. руб., в том числе резерв под обесценение акций – 7 675 тыс. руб., вкладов в уставный капитал ООО – 372 283 тыс. руб., выданные займы – 14 268 337 тыс.руб. Краткосрочные финансовые вложения по состоянию на 31.12.18 г. в сумме 5 919 062 тыс. руб. составили выданные займы

Сумма долгосрочных финансовых вложений по состоянию на 31.12.17 г. составила 15 922 503 тыс. руб., в том числе в виде акций – 4 308 644 тыс. руб., вкладов в уставный капитал ООО – 347 283 тыс. руб., выданные займы – 11 266 575 тыс.руб. Краткосрочные финансовые вложения по состоянию на 31.12.17 г. в сумме 4 655 062 тыс. руб. составили выданные займы

Сумма долгосрочных финансовых вложений по состоянию на 31.12.16 г. составила 11 175 037 тыс. руб., в том числе в виде акций – 3 709 237 тыс. руб., вкладов в уставный капитал ООО – 340 241 тыс. руб., выданные займы – 7 125 558 тыс.руб. Краткосрочные финансовые вложения по состоянию на 31.12.16 г. в сумме 3 363 203 тыс. руб. составили выданные займы.

По состоянию на 31.12.18 г. Обществом выданы займы дочерним компаниям в сумме 2 118 400 тыс. руб. и связанным сторонам в сумме 12 079 937 тыс. руб. с целью обеспечения финансовыми ресурсами операционной деятельности Группы компаний Белуга Групп. Общество ожидает погашения займов выданных в срок, указанный в договоре

По состоянию на 31.12.17 г. Обществом выданы займы дочерним компаниям в сумме 2 118 400 тыс. руб. и связанным сторонам в сумме 11 121 234 тыс. руб. с целью обеспечения финансовыми ресурсами операционной деятельности Группы компаний Белуга Групп. Общество ожидает погашения займов выданных в срок, указанный в договоре

По состоянию на 31.12.16 г. Обществом выданы займы дочерним компаниям в сумме 1 878 400 тыс. руб. и связанным сторонам в сумме 5 913 359 тыс.руб. с целью обеспечения финансовыми ресурсами операционной деятельности Группы компаний Белуга. Общество ожидает погашения займов выданных в срок, указанный в договоре.

#### 3.4. Дебиторская и кредиторская задолженность

Представлено в пункте 5 табличных пояснений к годовой бухгалтерской отчетности за 2018 год на 3 (трех) листах

Сумма краткосрочной дебиторской задолженности и прочих оборотных активов по состоянию на 31.12.18 г. составила 1 112 497 тыс. руб., в том числе задолженность покупателей – 8 951 тыс. руб., авансы выданные –94 тыс. руб., прочая дебиторская задолженность – 1 103 453 тыс. руб.

Сумма краткосрочной дебиторской задолженности и прочих оборотных активов по состоянию на 31.12.2017 составила 6 975 140 тыс. руб., в том числе задолженность покупателей – 13 631 тыс. руб., авансы выданные – 2 547 тыс. руб., прочая дебиторская задолженность – 727 182 тыс. руб., займы беспроцентные -2 667 022 тыс.руб., расчеты по операциям по уступке права требования- 3 564 758 тыс.руб.

Сумма краткосрочной дебиторской задолженности и прочих оборотных активов по состоянию на 31.12.16 г. составила 7 126 007 тыс. руб., в том числе задолженность покупателей – 21 640 тыс. руб., авансы выданные – 323 тыс. руб., прочая дебиторская задолженность – 944 757 тыс. руб., займы беспроцентные -2 595 085 тыс.руб., расчеты по операциям по уступке права требования- 3 564 758 тыс.руб.

Сумма долгосрочной дебиторской задолженности отражена в составе Прочих внеоборотных активов и по состоянию на 31.12.18 г. составила 197 280 тыс. руб., на 31.12.17 составила 384 875, а на 31.12.2016 составила 229 373 тыс. руб.

Сумма резерва по сомнительным долгам на 31.12.18 отсутствует.

Сумма резерва по сомнительным долгам на 31.12.17 составила 1 343 тыс. руб.

Сумма резерва по сомнительным долгам на 31.12.16 составила 556 тыс. руб.

Сумма долгосрочных заемных средств по состоянию на 31.12.2018 составила 6 000 000 тыс. руб.,

Сумма долгосрочных заемных средств по состоянию на 31.12.2017 составила 6 500 000 тыс. руб.,

Сумма долгосрочных заемных средств по состоянию на 31.12.2016 составила 2 000 000 тыс. руб.,

Сумма краткосрочной кредиторской задолженности без полученных займов по состоянию на 31.12.18 г. составила 2 102 650 тыс. руб., в том числе задолженность по налогам – 15 429 тыс. руб., задолженность поставщикам и подрядчикам – 2 065 922 тыс.руб, задолженность по займам 1 636 051 тыс. руб., прочая задолженность – 21 300 тыс. руб.

Сумма краткосрочной кредиторской задолженности без полученных займов по состоянию на 31.12.17 г. составила 4 299 760 тыс. руб. в том числе задолженность по налогам 14 958 тыс. руб., задолженность перед поставщиками 603 041 тыс. руб., задолженность по займам 1 651 981 тыс. руб., прочая задолженность 2 029 780 тыс. руб.

Сумма краткосрочной кредиторской задолженности без полученных займов по состоянию на 31.12.16 г. составила 3 195 560 тыс. руб. в том числе задолженность по налогам 28 702 тыс. руб., задолженность перед поставщиками 696 тыс. руб., задолженность по займам 1 127 345 тыс. руб., прочая задолженность 2 038 817 тыс. руб.

Просроченная кредиторская задолженность отсутствует.

На 31.12.18 краткосрочные обязательства по заемным средствам составила – 1 636 051 тыс. руб.

На 31.12.17 краткосрочные обязательства по заемным средствам составила – 1 651 981 тыс. руб.

На 31.12.16 краткосрочные обязательства по заемным средствам составила – 1 127 345 тыс. руб.

Величина, виды, сроки погашения выпущенных и продажных облигаций на 31.12.18г

Вид	Величина	Сроки погашения
Процентные	1 250 000 тыс. руб.	2020
Биржевые облигации,	4 250 000 тыс. руб.	2021
БОУ-1101	2 500 000 тыс. руб.	2022

Процентная ставка по купону 9,5%. Длительность каждого купонного периода равная 182 –ум дням.

Вид	Величина	Сроки погашения
Процентные	1 000 000 тыс. руб.	2020
Биржевые облигации,	500 000 тыс. руб.	2019
БОУ-05		

Процентная ставка по купону 12,90%. Длительность каждого купонного периода равная 182 дням.

Величина, виды, сроки погашения выпущенных и продажных облигаций на 31.12.18 г

Вид	Величина	Сроки погашения
Процентные Баржевые облигации, БО-04	1 000 000 тыс. руб.	2020, однако предусмотрено досрочное погашение с 5-го купонного периода

Процентная ставка по купону 9,75%. Длительность каждого купонного периода равная 182 –ум дням.

Суммы расходов по займам и кредитам, включенных в прочие расходы и в стоимость инвестиционных активов за 2018 г.

Вид	Сумма затрат
Проценты к уплате	786 887 тыс. руб.
Инвестиционные активы	Нет
в т.ч. использованные не по целевому назначению	Нет

Суммы расходов по займам и кредитам, включенных в прочие расходы и в стоимость инвестиционных активов за 2017 г.

Вид	Сумма затрат
Проценты к уплате	639 686 тыс. руб.
Инвестиционные активы	Нет
в т.ч. использованные не по целевому назначению	Нет

### 3.5. Расходы по обычным видам деятельности

Представлено в пункте 6 табличных пояснений к бухгалтерскому балансу и отчету о финансовых результатах за 2018 год на 1(одном) листе.

### 3.6. Запасы

Представлено в пункте 4 табличных пояснений к бухгалтерскому балансу и отчету о финансовых результатах за 2018 год на 2(двух) листах.

### 3.7. Денежные средства

По состоянию на 31.12.18 г. сумма остатков денежных средств на расчетных счетах составила 1 471 тыс. руб.

По состоянию на 31.12.17 г. сумма остатков денежных средств на расчетных счетах составила 1 342 тыс.руб., по состоянию на 31.12.16 г. составила 1 473 тыс.руб..

### 4. Применение ПБУ 18/02(расчеты по налогу на прибыль).

В отчетном периоде возникли разницы между данными бухгалтерского учета и налоговых регистров за счет следующих расходов.

№	Наименования расхода	БУ	НУ	Разница	ОНА/ОНО
	ОНА на начало периода				6 161
1.	РБП	0	11 215	-11 215	-2 243
2.	Резерв под обесценивание Финансовых вложений	7 675	0	7 675	1 535
	ОНА на конец периода				5 453

Изменения ОНА -708 тыс. руб.

Исчисление постоянных разниц:

Постоянные разницы, возникшие вследствие превышения фактических расходов, учитываемых при формировании бухгалтерской прибыли, над расходами, принимаемыми для целей налогообложения, расходы, не принимаемые при расчете налога на прибыль	41 723
Доходы, не принимаемые при расчете налога на прибыль	-907 471
Доходы в виде процентов по договорам займа, не принимаемые в	1 945

бухгалтерском учете	
Итого Постоянные разницы	-863 803
Итого постоянные налоговые активы	-172 760

Начислено постоянных налоговых активов – 172 761 тыс. руб.  
 Изменение отложенных налоговых активов – 708 тыс. руб.  
 Прибыль до налогообложения составила 869 589 тыс. руб.  
 Условный расход по налогу на прибыль составил 173 918 тыс. руб.  
 Текущий налог на прибыль – 449 тыс. руб.

За 2017 год постоянные разницы, возникшие вследствие превышения фактических расходов, учитываемых при формировании бухгалтерской прибыли, над расходами, принимаемыми для целей налогообложения, расходы, не принимаемые при расчете налога на прибыль, составили 43 390 тыс. руб., доходы, не принимаемые при расчете налога на прибыль, составили 471 451 тыс. руб.

В 2017 году доходы в виде процентов по договорам займа, не принимаемые в бухгалтерском учете составили 9 702 тыс. руб.

Начислено постоянных налоговых обязательств – 8 649 тыс. руб.  
 Начислено постоянных налоговых активов – 94 290 тыс. руб.  
 Прибыль до налогообложения составила 428 398 тыс. руб.  
 Условный расход по налогу на прибыль составил 85 679 тыс. руб.  
 Текущий налог на прибыль – 4 576 тыс. руб.

## 5. Связанные стороны

### 5.1. Перечень связанных сторон:

№ п/п	Полное фирменное наименование (наименование для некоммерческой организации) или фамилия, имя, отчество (если имеется) аффилированного лица	Место нахождения юридического лица или место жительства физического лица (указывается только с согласия физического лица)	Основание (основания), в силу которого (которых) лицо признается аффилированным
1	2	3	4
1.	Мечетин Александр Анатольевич	Согласие отсутствует	лицо является членом Совета директоров акционерного общества лицо осуществляет полномочия единоличного исполнительного органа акционерного общества и является членом коллегиального исполнительного органа акционерного общества лицо принадлежит к той группе лиц, к которой принадлежит акционерное общество
2.	Молчанов Сергей Витальевич	Согласие отсутствует	лицо является членом Совета директоров акционерного общества
3.	Белокопытов Николай Владимирович	Согласие отсутствует	лицо является членом Совета директоров акционерного общества
4.	Иконников Александр Вячеславович	Согласие отсутствует	лицо является членом Совета директоров акционерного общества
5.	Орловский - Тамбовский Бланко Ростислав	Согласие отсутствует	лицо является членом Совета директоров акционерного общества
6.	Малащенко Николай Геннадьевич	Согласие отсутствует	лицо принадлежит к той группе лиц, к которой принадлежит акционерное общество

7.	Яснова Олег Игоревич	Согласие отсутствует	лицо является членом коллегиального исполнительного органа акционерного общества
8.	Оппельт Владимир Леонидович	Согласие отсутствует	лицо является членом коллегиального исполнительного органа акционерного общества
9.	Сычева Мария Павловна	Согласие отсутствует	лицо является членом коллегиального исполнительного органа акционерного общества
10.	Семешко Андрей Николаевич	Согласие отсутствует	лицо принадлежит к той группе лиц, к которой принадлежит акционерное общество
11.	Баженов Владислав Валерьевич	Согласие отсутствует	лицо принадлежит к той группе лиц, к которой принадлежит акционерное общество
12.	Коргожа Юрий Васильевич	Согласие отсутствует	лицо принадлежит к той группе лиц, к которой принадлежит акционерное общество
13.	Ерохин Дмитрий Викторович	Согласие отсутствует	лицо принадлежит к той группе лиц, к которой принадлежит акционерное общество
14.	Ларгин Владимир Викторович	Согласие отсутствует	лицо принадлежит к той группе лиц, к которой принадлежит акционерное общество
15.	Лось Татьяна Анатольевна	Согласие отсутствует	лицо принадлежит к той группе лиц, к которой принадлежит акционерное общество
16.	Кречковский Александр Борисович	Согласие отсутствует	лицо принадлежит к той группе лиц, к которой принадлежит акционерное общество
17.	Курдюшкин Артем Петрович	Согласие отсутствует	лицо принадлежит к той группе лиц, к которой принадлежит акционерное общество
18.	Валявин Игорь Юрьевич	Согласие отсутствует	лицо принадлежит к той группе лиц, к которой принадлежит акционерное общество
19.	Хусанов Руслан Мадрисович	Согласие отсутствует	лицо принадлежит к той группе лиц, к которой принадлежит акционерное общество
20.	Шматов Игорь Валерьевич	Согласие отсутствует	лицо принадлежит к той группе лиц, к которой принадлежит акционерное общество
21.	Попадьин Иван Валерьевич	Согласие отсутствует	лицо принадлежит к той группе лиц, к которой принадлежит акционерное общество
22.	Матющенко Сергей Алексеевич	Согласие отсутствует	лицо принадлежит к той группе лиц, к которой принадлежит акционерное общество
23.	Шевчук Наталья Леонидовна	Согласие отсутствует	лицо принадлежит к той группе лиц, к которой принадлежит акционерное общество
24.	Ишмуратова Елена Вячеславовна	Согласие отсутствует	лицо принадлежит к той группе лиц, к которой принадлежит акционерное общество
25.	Ладина Елена Александровна	Согласие отсутствует	лицо принадлежит к той группе лиц, к которой принадлежит акционерное общество
26.	Цыганенко Евгения Владимировна	Согласие отсутствует	лицо принадлежит к той группе лиц, к которой принадлежит акционерное общество

27.	Каширин Михаил Сергеевич	Согласие отсутствует	лицо принадлежит к той группе лиц, к которой принадлежит акционерное общество лицо является членом Совета директоров акционерного общества
28.	Курико Владислав Михайлович	Согласие отсутствует	лицо принадлежит к той группе лиц, к которой принадлежит акционерное общество
29.	Полещук Андрей Викторович	Согласие отсутствует	лицо принадлежит к той группе лиц, к которой принадлежит акционерное общество
30.	Яблоков Евгений Владимирович	Согласие отсутствует	лицо принадлежит к той группе лиц, к которой принадлежит акционерное общество
31.	Быто Сергей Семенович	Согласие отсутствует	лицо принадлежит к той группе лиц, к которой принадлежит акционерное общество
32.	Бодина Алина Викторовна	Согласие отсутствует	лицо принадлежит к той группе лиц, к которой принадлежит акционерное общество
33.	Компания «ПРАЙМ ГОЛД ИНВЕСТМЕНТС ЛИМИТЕД» (PRIME GOLD INVESTMENTS LIMITED)	Кипр, город Лимассол, 3030, улица Арх. Макариу III, дом 206, здание «КРИСАЛИА КОРТ», 5-й этаж	лицо принадлежит к той группе лиц, к которой принадлежит акционерное общество
34.	Компания «САЙНФКСЭК СЕКЮРИТИЗ ЛИМИТЕД» (SYNFXEC SECURITIES LIMITED)	остров Джерси, JE4 OZE, почтовый ящик 437, город Сент-Хеллер, площадь Кенсингтон Шейс, дом 46/50, здание "Кенсингтон Чаймберс", 1-й этаж	лицо принадлежит к той группе лиц, к которой принадлежит акционерное общество
35.	Компания «СВОРД ЭНТЕРПРАЙЗИС ЛИМИТЕД» (SWORD ENTERPRISES LIMITED)	остров Джерси, JE4 OZE, почтовый ящик 437, город Сент-Хеллер, площадь Кенсингтон Шейс, дом 46/50, здание "Кенсингтон Чаймберс", 1-й этаж	лицо принадлежит к той группе лиц, к которой принадлежит акционерное общество
36.	Компания «ТОТТЕНВЕЛЛ ЛИМИТЕД» (TOTTENWELL LIMITED)	Arch. Makariou III, 206 Christia court, 5 <sup>th</sup> floor, Limassol, Cyprus	лицо принадлежит к той группе лиц, к которой принадлежит акционерное общество лицо, в котором акционерное общество имеет право распоряжаться более 20 процентами уставного капитала
37.	Компания «ПЕНТАГРО ХОЛДИНГС ЛИМИТЕД» (PENTAGRO HOLDINGS LIMITED)	Кипр, город Лимассол, почтовый ящик 3030, улица Арх. Макариу III, 206, здание «КРИСАЛИА КОРТ», 5 этаж	лицо принадлежит к той группе лиц, к которой принадлежит акционерное общество
38.	Компания «ВИ-АЙ ВЕДА ИНВЕСТМЕНТ ЛИМИТЕД» (V.I. VEDA INVESTMENT LIMITED)	Кипр, 6018, город Ларнака, улица Наусис, 1, здание «КЛАПАТАКИС БИЛДИНГ»	лицо, в котором акционерное общество имеет право распоряжаться более чем 20 процентами голосующих акций
39.	Открытое акционерное общество "Уссурийский бальзам"	692500, Российская Федерация, г. Уссурийск, ул. Краснознаменная, д. 49	лицо, в котором акционерное общество имеет право распоряжаться более чем 20 процентами голосующих акций лицо принадлежит к той группе лиц, к которой принадлежит акционерное общество

40.	Акционерное общество «Быстров ося. 1942 г.»	Пермский край, г. Пермь	лицо, в котором акционерное общество имеет право распоряжаться более чем 20 процентами голосующих акций лицо принадлежит к той группе лиц, к которой принадлежит акционерное общество
41.	Акционерное общество «Белуга Групп Восток»	Приморский край, г. Находка	лицо, в котором акционерное общество имеет право распоряжаться более чем 20 процентами голосующих акций лицо принадлежит к той группе лиц, к которой принадлежит акционерное общество
42.	Акционерное общество «Ликеро-водочный завод «Хабаровский»	Хабаровский край, город Хабаровск	лицо, в котором акционерное общество имеет право распоряжаться более чем 20 процентами голосующих акций лицо принадлежит к той группе лиц, к которой принадлежит акционерное общество
43.	Закрытое акционерное общество «Русская волоочная компания»	692900, Приморский край, г. Находка, ул. Гагарина, д.10	лицо принадлежит к той группе лиц, к которой принадлежит акционерное общество
44.	Акционерное общество «Маринский ликеро-водочный завод»	Кемсровская область, город Маринск	лицо, в котором акционерное общество имеет право распоряжаться более чем 20 процентами голосующих акций лицо принадлежит к той группе лиц, к которой принадлежит акционерное общество
45.	Общество с ограниченной ответственностью «Синергия Маркет»	Российская Федерация, 143180, Московская область, г. Звенигород, ул. Пролетарская, д. 40А, компата 410	лицо принадлежит к той группе лиц, к которой принадлежит акционерное общество
46.	Общество с ограниченной ответственностью «Белуга Маркет»	город Звенигород	лицо принадлежит к той группе лиц, к которой принадлежит акционерное общество
47.	Акционерное общество «Белуга Маркет Архангельск»	Архангельская область, г. Архангельск	лицо принадлежит к той группе лиц, к которой принадлежит акционерное общество
48.	Общество с ограниченной ответственностью «Белуга Маркет Хабаровск»	г. Хабаровск	лицо принадлежит к той группе лиц, к которой принадлежит акционерное общество
49.	Акционерное общество «Птицефабрика Михайловская»	Саратовская область, р.п. Татищево	лицо принадлежит к той группе лиц, к которой принадлежит акционерное общество
50.	Открытое акционерное общество «Мясоконбинат Находкинский»	Российская Федерация, 692906, Приморский край, г. Находка, ул. 3-я Промышленная, 3	лицо принадлежит к той группе лиц, к которой принадлежит акционерное общество лицо, в котором акционерное общество имеет право распоряжаться более 20 процентами уставного капитала
51.	Акционерное общество «Молочный завод «УССУРИЙСКИЙ»	Приморский край, г. Уссурийск	лицо принадлежит к той группе лиц, к которой принадлежит акционерное общество

			лицо, в котором акционерное общество имеет право распоряжаться более 20 процентами уставного капитала
52.	Акционерное общество «ДАКГОМЗ»	Хабаровский край, город Комсомольск-на-Амуре	лицо принадлежит к той группе лиц, к которой принадлежит акционерное общество лицо, в котором акционерное общество имеет право распоряжаться более 20 процентами уставного капитала
53.	Акционерное общество «Винтаж»	г. Владивосток	лицо принадлежит к той группе лиц, к которой принадлежит акционерное общество
54.	Акционерное общество «Белуга Маркет Регион»	Нижегородская область, г. Нижний Новгород, ул. Гаражная, д. 4, пом. 2	лицо принадлежит к той группе лиц, к которой принадлежит акционерное общество
55.	Общество с ограниченной ответственностью «Завод Георгиевский. Традиция качества»	город Краснознаменск	лицо принадлежит к той группе лиц, к которой принадлежит акционерное общество
56.	Общество с ограниченной ответственностью «Зодиак»	город Краснознаменск	лицо принадлежит к той группе лиц, к которой принадлежит акционерное общество лицо, в котором акционерное общество имеет право распоряжаться более чем 20 процентами в уставном капитале
57.	Закрытое акционерное общество «Дальневосточный логистический центр»	690074, Россия, Приморский край, г. Владивосток, ул. Снеговых, д. 34	лицо принадлежит к той группе лиц, к которой принадлежит акционерное общество
58.	Акционерное общество «Синергия капитал»	Московская область, город Краснознаменск	лицо принадлежит к той группе лиц, к которой принадлежит акционерное общество
59.	Акционерное общество «Племенной птицеводческий завод «Царевщинский-2»	Российская Федерация, Саратовская область, Багтайский район, с. Царевщина	лицо принадлежит к той группе лиц, к которой принадлежит акционерное общество
60.	Акционерное общество «Архангельский ликеро-водочный завод»	Архангельская область, город Архангельск	лицо принадлежит к той группе лиц, к которой принадлежит акционерное общество
61.	Закрытое акционерное общество «Русский гектар»	Российская Федерация, 412580, Саратовская область, Новобураский район, р.п. Новые Бурасы, улица Баумана, дом 43	лицо принадлежит к той группе лиц, к которой принадлежит акционерное общество
62.	Акционерное общество «Пента Агрогруп»	Московская область, город Звенигород	лицо принадлежит к той группе лиц, к которой принадлежит акционерное общество
63.	Акционерное общество «Роял Кредит Банк»	Российская Федерация, г. Владивосток	лицо принадлежит к той группе лиц, к которой принадлежит акционерное общество
64.	Общество с ограниченной ответственностью «Белуга Маркет Пермь»	Пермский край, город Пермь	лицо принадлежит к той группе лиц, к которой принадлежит акционерное общество
65.	Общество с ограниченной ответственностью «Белуга Маркет Регион»	Нижегородская область, Кстовский район, южнее с. Федяково	лицо принадлежит к той группе лиц, к которой принадлежит акционерное общество



66.	Общество с ограниченной ответственностью «Белуга Маркет Владивосток»	г. Уссурийск	лицо принадлежит к той группе лиц, к которой принадлежит акционерное общество
67.	Закрытое акционерное общество «Роял Девелопмент»	Российская Федерация, 692903, Приморский край, г. Находка, ул. Гагарина, д. 10	лицо принадлежит к той группе лиц, к которой принадлежит акционерное общество
68.	Общество с ограниченной ответственностью «Белуга Маркет Восток»	город Кемерово	лицо принадлежит к той группе лиц, к которой принадлежит акционерное общество
69.	Общество с ограниченной ответственностью «Белуга Маркет Дальний Восток»	692519, Приморский край, город Уссурийск, ул. Калинина, д. 39, помещение 56	лицо принадлежит к той группе лиц, к которой принадлежит акционерное общество
70.	Общество с ограниченной ответственностью «Белуга Бутик»	г. Краснознаменск	лицо принадлежит к той группе лиц, к которой принадлежит акционерное общество
71.	Общество с ограниченной ответственностью «Ситерн Импорт»	Российская Федерация, Московская область, г. Звенигород, ул. Ленина, д. 28а	лицо принадлежит к той группе лиц, к которой принадлежит акционерное общество
72.	Общество с ограниченной ответственностью «Белуга Маркет Запад»	г. Краснознаменск	лицо принадлежит к той группе лиц, к которой принадлежит акционерное общество
73.	BEBUGA VODKA INTERNATIONAL LIMITED (BEBUGA VODKA INTERNATIONAL LIMITED)	Кипр, город Лимасол, почтовый индекс 3030, ул. Арх. Маркису III, дом 206, здание «Красная Корт»	лицо принадлежит к той группе лиц, к которой принадлежит акционерное общество лицо, в котором акционерное общество имеет право распоряжаться более чем 20 процентами голосующих акций
74.	Открытое акционерное общество «Заря»	Российская Федерация, Приморский край, г. Владивосток, проспект 100 лет Владивостоку, д. 155, корп.2, пом.22	лицо принадлежит к той группе лиц, к которой принадлежит акционерное общество лицо, в котором акционерное общество имеет право распоряжаться более 20 процентами уставного капитала
75.	Общество с ограниченной ответственностью Торговый дом «РодСтар»	Российская Федерация, Приморский край, город Владивосток	лицо принадлежит к той группе лиц, к которой принадлежит акционерное общество
76.	Мороз Игорь Николаевич	Согласие отсутствует	лицо принадлежит к той группе лиц, к которой принадлежит акционерное общество
77.	Сергеева Ирина Викторовна	Согласие отсутствует	лицо принадлежит к той группе лиц, к которой принадлежит акционерное общество
78.	Акционерное общество «Ориент Групп»	Приморский край, г. Владивосток	лицо принадлежит к той группе лиц, к которой принадлежит акционерное общество
79.	Акционерное общество «КВЭП»	Приморский край, г. Находка	лицо принадлежит к той группе лиц, к которой принадлежит акционерное общество
80.	Моргунков Евгений Викторович	Согласие отсутствует	лицо принадлежит к той группе лиц, к которой принадлежит акционерное общество
81.	Акционерное общество «Ориент-Запад»	Московская область, г. Звенигород	лицо принадлежит к той группе лиц, к которой принадлежит акционерное общество

82.	Анохов Андрей Сергеевич	Согласие отсутствует	лицо принадлежит к той группе лиц, к которой принадлежит акционерное общество
83.	Брякунов Дмитрий Анатольевич	Согласие отсутствует	лицо принадлежит к той группе лиц, к которой принадлежит акционерное общество
84.	Общество с ограниченной ответственностью «КВЭН Извест»	Российская Федерация, Приморский край, г. Находка	лицо принадлежит к той группе лиц, к которой принадлежит акционерное общество
85.	Общество с ограниченной ответственностью «Родимая сторона»	Российская Федерация, Приморский край, г. Владивосток	лицо принадлежит к той группе лиц, к которой принадлежит акционерное общество
86.	СКИЛЛАРД ИНВЕСТМЕНТС ЛИМИТЕД (SKILLARD INVESTMENTS LIMITED)	Кипр, г. Лимасол, почтовый ящик 4105, Липопетра, Влом. Пер. Агню Афанасиу, улица Михаила Пселлу, д.5	лицо принадлежит к той группе лиц, к которой принадлежит акционерное общество
87.	ПРЕМИКА ИНВЕСТМЕНТС ЛИМИТЕД (PRFMICA INVESTMENTS LIMITED)	Кипр, г. Лимасол, 4534, Пиргос, ул. Мегалу Александру, д.2, здание «Тера Комплекс», офис 21	лицо принадлежит к той группе лиц, к которой принадлежит акционерное общество
88.	ФЕРСТ ДИ-ДИ-АЙ ИНВЕСТ ЛИМИТЕД (FIRST DDI INVEST LIMITED)	Кипр, г. Лимасол, 3103, улица Арх.Макариу III, дом 280, здание «Лордос Сентрал	лицо принадлежит к той группе лиц, к которой принадлежит акционерное общество
89.	НЬЮ МАЙНС СИ-ЭС ИНВЕСТМЕНТС ЛИМИТЕД (NEW MINES CS INVESTMENTS LIMITED)	Кипр, город Лимасол, 3032, улица Гладстонов, 97, здание «ОАЗИС-ЦЕНТР», БЛОК А, офис 102	лицо принадлежит к той группе лиц, к которой принадлежит акционерное общество
90.	РОЙЯЛ-ВОСТОК ИНВЕСТМЕНТС ЛИМИТЕД (ROYAL-VOSTOK INVESTMENTS LIMITED)	Arch. Makariou III, 206 Chris-tia court, 5 <sup>th</sup> floor, Limassol, Cyprus	лицо принадлежит к той группе лиц, к которой принадлежит акционерное общество лицо, в котором акционерное общество имеет право распоряжаться более 20 процентами уставного капитала
91.	Акционерное общество «Винлаб»	г. Находка	лицо принадлежит к той группе лиц, к которой принадлежит акционерное общество лицо, в котором акционерное общество имеет право распоряжаться более 20 процентами уставного капитала
92.	Щукин Александр Викторович	Согласие отсутствует	лицо принадлежит к той группе лиц, к которой принадлежит акционерное общество
93.	Общество с ограниченной ответственностью «Винлаб-Запад»	г. Красноводск	лицо принадлежит к той группе лиц, к которой принадлежит акционерное общество
94.	Прохоров Константин Анатольевич	Согласие отсутствует	лицо является членом Совета директоров акционерного общества лицо принадлежит к той группе лиц, к которой принадлежит акционерное общество
95.	Общество с ограниченной ответственностью «Винлаб Северо-Запад»	Архангельская область, г. Северодвинск	лицо принадлежит к той группе лиц, к которой принадлежит акционерное общество

96.	Общество с ограниченной ответственностью «Белуга Бутик СПб»	г. Санкт-Петербург	лицо принадлежит к той группе лиц, к которой принадлежит акционерное общество
97.	Багрова Наталья Вячеславовна	Согласно отсутствует	лицо принадлежит к той группе лиц, к которой принадлежит акционерное общество
98.	Акционерное общество «Белуга Бутик Запад»	Московская область, Олимпийский район	лицо принадлежит к той группе лиц, к которой принадлежит акционерное общество
99.	Тихомирова Анна Александровна	Согласно отсутствует	лицо принадлежит к той группе лиц, к которой принадлежит акционерное общество
100.	Акционерное общество «Примтех-промснаб»	Приморский край, г. Находка	лицо принадлежит к той группе лиц, к которой принадлежит акционерное общество
101.	Лим Аргентина Черсуевна	Согласно отсутствует	лицо принадлежит к той группе лиц, к которой принадлежит акционерное общество
102.	Акционерное общество «Аметист»	Архангельская область, г. Архангельск	лицо принадлежит к той группе лиц, к которой принадлежит акционерное общество
103.	Быковский Анатолий Андреевич	Согласно отсутствует	лицо принадлежит к той группе лиц, к которой принадлежит акционерное общество
104.	Акционерное общество «АГАТ»	г. Архангельск	лицо принадлежит к той группе лиц, к которой принадлежит акционерное общество
105.	Исюмин Роман Владимирович	Согласно отсутствует	лицо принадлежит к той группе лиц, к которой принадлежит акционерное общество
106.	Общество с ограниченной ответственностью «Винлаб-Регион»	Архангельская область, г. Архангельск	лицо принадлежит к той группе лиц, к которой принадлежит акционерное общество
107.	Иванов Олег Васильевич	Согласно отсутствует	лицо принадлежит к той группе лиц, к которой принадлежит акционерное общество
108.	Общество с ограниченной ответственностью «Стандарт»	Приморский край, г. Уссурийск, ул. Советская, д.128	лицо принадлежит к той группе лиц, к которой принадлежит акционерное общество
109.	Жмакин Максим Анатольевич	Согласно отсутствует	лицо принадлежит к той группе лиц, к которой принадлежит акционерное общество
110.	Общество с ограниченной ответственностью «Старт»	Приморский край, г. Уссурийск, ул. Краснознаменная, 51	лицо принадлежит к той группе лиц, к которой принадлежит акционерное общество
111.	Акционерное общество «Винлаб – БК»	Приморский край, г. Большой Камень, ул. Карла Маркса, д.10	лицо принадлежит к той группе лиц, к которой принадлежит акционерное общество
112.	Акционерное общество «РПС»	Московская область, г. Звенигород	лицо принадлежит к той группе лиц, к которой принадлежит акционерное общество лицо, в котором акционерное общество имеет право распоряжаться более 20 процентами уставного капитала
113.	Эфендис Эмин Гаджимурад оглы	Согласно отсутствует	лицо принадлежит к той группе лиц, к которой принадлежит акционерное общество

114.	Общество с ограниченной ответственностью «Медиа Альянс»	Г. Мытищи	лицо принадлежит к той группе лиц, к которой принадлежит акционерное общество
115.	Гладышев Андрей Павлович	Согласие отсутствует	лицо принадлежит к той группе лиц, к которой принадлежит акционерное общество
116.	Общество с ограниченной ответственностью «Бартез»	Кемеровская область, г. Кемерово, ул. Декабрьская, д.2/5, офис 8	лицо принадлежит к той группе лиц, к которой принадлежит акционерное общество
117.	Царегородцев Александр Анатольевич	Согласие отсутствует	лицо принадлежит к той группе лиц, к которой принадлежит акционерное общество
118.	Общество с ограниченной ответственностью «Ерофей»	Хабаровский край, г. Хабаровск, пер. Отрадный, 3А	лицо принадлежит к той группе лиц, к которой принадлежит акционерное общество
119.	Василькович Татьяна Александровна	Согласие отсутствует	лицо принадлежит к той группе лиц, к которой принадлежит акционерное общество
120.	Общество с ограниченной ответственностью «Тимару Эссетс»	Приморский край, г. Находка, ул. Ленинградская, д.13в	лицо принадлежит к той группе лиц, к которой принадлежит акционерное общество
121.	Василенко Григорий Витальевич	Согласие отсутствует	лицо принадлежит к той группе лиц, к которой принадлежит акционерное общество
122.	Общество с ограниченной ответственностью «Систергия Финанс»	Приморский край, г. Находка, ул. Гагарина, д.10	лицо принадлежит к той группе лиц, к которой принадлежит акционерное общество
123.	Общество с ограниченной ответственностью «Систергия - Финанс»	Приморский край, г. Находка, ул. Гагарина, д.10	лицо принадлежит к той группе лиц, к которой принадлежит акционерное общество
124.	Белашов Владимир Сергеевич	Согласие отсутствует	лицо принадлежит к той группе лиц, к которой принадлежит акционерное общество
125.	Общество с ограниченной ответственностью «Сибирь»	Кемеровская область, г. Кемерово, ул. Декабрьская, д.2/5, кабинет 7	лицо принадлежит к той группе лиц, к которой принадлежит акционерное общество
126.	Мухин Владимир Юрьевич	Согласие отсутствует	лицо принадлежит к той группе лиц, к которой принадлежит акционерное общество
127.	Общество с ограниченной ответственностью «Лотар»	Г. Хабаровск, Воронежский проезд, д.12, Лит. К, офис 11	лицо принадлежит к той группе лиц, к которой принадлежит акционерное общество
128.	Никигин Алексей Владимирович	Согласие отсутствует	лицо принадлежит к той группе лиц, к которой принадлежит акционерное общество
129.	Акционерное общество «Якорь»	Приморский край, г. Уссурийск	лицо принадлежит к той группе лиц, к которой принадлежит акционерное общество
130.	Борисов Николай Валерьевич	Согласие отсутствует	лицо принадлежит к той группе лиц, к которой принадлежит акционерное общество
131.	Закрытое акционерное общество «Ориент»	Приморский край, г. Находка, ул. Гагарина, д.10	лицо принадлежит к той группе лиц, к которой принадлежит акционерное общество
132.	Бурдинский Виталий Витальевич	Согласие отсутствует	лицо принадлежит к той группе лиц, к которой принадлежит акционерное общество
133.	Общество с ограниченной ответственностью «Торговая сеть «Уссурийский баланс»	Приморский край, г. Находка, ул. Гагарина, д.10	лицо принадлежит к той группе лиц, к которой принадлежит акционерное общество

134.	Печерская Евгения Владимировна	Согласие отсутствует	лицо принадлежит к той группе лиц, к которой принадлежит акционерное общество
135.	Общество с ограниченной ответственностью «Белуга Импорт»	Г. Звенигород	лицо принадлежит к той группе лиц, к которой принадлежит акционерное общество
136.	Общество с ограниченной ответственностью «Дальбизнес»	Приморский край, г. Владивосток	лицо принадлежит к той группе лиц, к которой принадлежит акционерное общество
137.	Общество с ограниченной ответственностью «Торговый Центр ликеро-водочного завода «Хабаровский»	Хабаровский край, г. Хабаровск, ул. Тургенева, 59	лицо принадлежит к той группе лиц, к которой принадлежит акционерное общество
138.	Тинер Герман Вячеславович	Согласие отсутствует	лицо принадлежит к той группе лиц, к которой принадлежит акционерное общество
139.	BELUGA NORTH AMERICA INC (БЕЛУГА НОРС АМЕРИКА ИНК)	3363, NE163RD STREET 508 NORTH MIAMI BEACH, FL. 33160	лицо принадлежит к той группе лиц, к которой принадлежит акционерное общество
140.	Общество с ограниченной ответственностью «Белуга Спиритс»	Г. Краснознаменск	лицо принадлежит к той группе лиц, к которой принадлежит акционерное общество
141.	Общество с ограниченной ответственностью «Белуга Брендинг»	Г. Звенигород	лицо принадлежит к той группе лиц, к которой принадлежит акционерное общество
142.	Общество с ограниченной ответственностью «Винлаб-Центр»	Г. Звенигород	лицо принадлежит к той группе лиц, к которой принадлежит акционерное общество
143.	Общество с ограниченной ответственностью «Уссурия»	Хабаровский край, г. Хабаровск	лицо принадлежит к той группе лиц, к которой принадлежит акционерное общество
144.	Общество с ограниченной ответственностью «Амур»	Хабаровский край, г. Хабаровск	лицо принадлежит к той группе лиц, к которой принадлежит акционерное общество
145.	Соболев Михаил Вячеславович	Согласие отсутствует	лицо принадлежит к той группе лиц, к которой принадлежит акционерное общество
146.	Общество с ограниченной ответственностью «Курганская»	353521, Краснодарский край, Темрюкский район, станица Голубицкая, ул. Красная, д.299	лицо принадлежит к той группе лиц, к которой принадлежит акционерное общество
147.	Климов Иван Владимирович	Согласие отсутствует	лицо принадлежит к той группе лиц, к которой принадлежит акционерное общество
148.	Общество с ограниченной ответственностью «Суифун»	Приморский край, г. Уссурийск	лицо принадлежит к той группе лиц, к которой принадлежит акционерное общество
149.	Коржученко Антон Сергеевич	Согласие отсутствует	лицо принадлежит к той группе лиц, к которой принадлежит акционерное общество
150.	Общество с ограниченной ответственностью «Поместье Голубицкое»	Краснодарский край, Темрюкский район	лицо принадлежит к той группе лиц, к которой принадлежит акционерное общество
151.	Дудякова Татьяна Валентиновна	Согласие отсутствует	лицо принадлежит к той группе лиц, к которой принадлежит акционерное общество
152.	Общество с ограниченной ответственностью «Лиман»	Краснодарский край, Темрюкский район	лицо принадлежит к той группе лиц, к которой принадлежит акционерное общество

Конечным контролирующим акционером является Мечетин А.А.

5.2. Перечень связанных сторон, владельцем акций которых является Общество:

- АО «Белуга Групп Восток» 692903, г. Находка, ул. Гагарина, д. 10- 100%, дочернее общество;
- АО «Бастюш осн. 1942 г.» 614600, г. Пермь, ул. Героев Хасана, д. 104 - 99%, дочернее общество;
- ОАО «Уссурийский бальзам» 692500, г. Уссурийск, ул. Краснознаменная, д. 49 - 89%, дочернее общество;
- АО «ЛВЗ «Хабаровский» 680000, г. Хабаровск, ул. Тургенева, д. 59 – 73 %, дочернее общество;
- АО «АЛВИЗ» 163001г. Архангельск, Набережная Северной Двины, д. 120 - 20%, прочее общество;
- АО «Маринский ЛВЗ» 652150 Кемеровская область, г. Мариинск ул. Пальчикова, 28 -100%, дочернее общество;
- ВИ-АЙ ВЕДА ИНВЕСТМЕНТ ЛИМИТЕД - Кипр, 6018, город Ларнака, улица Науси, 1, здание "КАРАПАТАКИС БИЛДИНГ" - 49%, зависимое общество;
- Компания Beluga Vodka International Limited, Кипр, город Лимасол, почтовый индекс 3030, ул. Арх. Макариу III, дом 206, здание «Крисалис Корт» - 100%, дочернее общество.
- Компания «ТОТТЕНВЕЛЛ ЛИМИТЕД» - почтовый адрес: Кипр, г. Лимасол, почтовый индекс 4525, Монд, улица Фапу Клеовулу, дом 8, 100%, дочернее общество
- Компания "Роял-Восток Инвестментс Лимитед" - почтовый адрес: Кипр, г. Лимасол, почтовый индекс 3101, улица Каликсус, дом 8, - 100% , дочернее общество
- Акционерное общество "Даккомз" - почтовый адрес: 681007, г. Комсомольск-на-Амуре. Ул. Радищева, 2 -97%, дочернее общество
- ООО «Винлаб-Центр», 143180, Московская область, г. Звенигород, ул. Ленина , д. 28А, оф. 72-100% дочернее общество;
- АО «Винлаб», 692903, Приморский край, Находка г, Гагарина ул, дом № 10- 100%- дочернее общество;
- ОАО «Мясокомбинат Находкинский», 692906, Приморский край, г. Находка, 3-я Промышленная ул, дом 3 – 96% , дочернее общество;
- ОАО «Заря», 690068, Приморский край, г. Владивосток, проспект 100-летия Владивостока, д.155, корп.2, оф. 22-90%, дочернее общество;
- АО «РПС», 143180, Московская область, г. Звенигород, ул. Пролетарская, дом 40А, оф. 93 - 100%, дочернее общество;
- Акционерное общество "Молочный завод "Уссурийский" - почтовый адрес 692525, Приморский край, г. Уссурийск, ул. Советская, дом 128, -95%, дочернее общество

5.3. Перечень связанных сторон, владельцем долей в уставном капитале, которых является Общество.

- ООО «Зоднак» Московская обл., г. Красновиленск, ул. Победы, д. 26 - 80%, дочернее общество;
- ООО «Белуга Маркет» Московская обл., г. Звенигород, ул. Пролетарская, д. 40А - 16 %, прочее общество;
- ООО «Белуга Маркет Хабаровск» 680000, г. Хабаровск, ул. Муравьева-Амурского, д. 4, офис 601 – 1%, прочее общество;
- ООО «Белуга Бренды», 143180, Московская область, город Звенигород, ул. Пролетарская, д.40А, помещения 112 -100%, дочернее общество.

5.4. Виды операций между группами связанных сторон

Группы связанных сторон	Виды операций	Объем операций каждого вида за 2018 год	Контрагенты	Задолженность на 31.12.2018 г. (+дебиторская/ - кредиторская)	Условия и сроки осуществления (завершения) расчетов по операциям, а также форму расчетов;
дочерние хозяйственные общества	Выручка от предоставления исключительного права на использование товарного знака	19 520 тыс. руб.	АО «Бастюш», АО «МЛВЗ», ОАО «Уссурийский бальзам»	6 142 тыс.руб.	В соответствии с договором, менее 1 года
	Аренда имущества	(27 188) тыс.руб.	АО «Бастюш»	6 031 тыс.руб.	В соответствии с договором, менее 1 года
	Процентный доход по выданным займам	254 838 тыс.руб.	АО «Бастюш», АО «МЛВЗ», АО «Даккомз», АО «УМЗ», ОАО «Уссурийский»	21 652 тыс.руб.	В соответствии с договором, менее 1 года

			бизнеса»		
	Операции по услуге права (требования)	558 639 тыс.руб.	ООО «Белуга Маркет Хаберовск»	0 тыс.руб.	В соответствии с договором, менее 1 года
	Задолженность по выданным % займам	0 тыс.руб.	АО "Басинск", АО "Дактомз", АО "МЛВЗ", АО "УМЗ", АО "Уссурийский балезинск"	2 118 400 тыс.руб.	В соответствии с договором, более 1 года
	Задолженность по выданным беспроцентным займам	(2 224 268) тыс.руб.	АО «Белуга Групп Востока»	15 310 тыс.руб.	В соответствии с договором, более 1 года
	Задолженность по купле-продаже акций, доли в УК	0 тыс.руб.	АО "Белуга Групп Востока"	663 534 тыс.руб.	В соответствии с договором, менее 1 года
зависимые хозяйственные общества	Задолженность по выданным беспроцентным займам	(131 691) тыс.руб.	ВнАИЗела	0 тыс.руб.	В соответствии с договором, менее 1 года в сумме 74 337 тыс.руб., более 1 года - 37 354 тыс.руб.
прочие хозяйственные общества	Процентный доход по выданным займам	994 346 тыс.руб.	АО "Белуга Маркет Архангельск", ООО "Белуга Маркет", АО "НМК", ООО ТД «РодСтор», АО «Синергия капитал»	538 317 тыс.руб.	В соответствии с договором, менее 1 года
	Выручка от предоставления неисключительного права на использование товарного знака 3	29 132 тыс.руб.	АО «АЛВИЗ», ООО "Завод Георгиевский"	2 615 тыс.руб.	В соответствии с договором, менее 1 года
	Аренда имущества 3	(12 875) тыс.руб.	ООО "Белуга Маркет"	(200 018) тыс.руб.	В соответствии с договором, менее 1 года
	Операции по услуге права требования	(2 884 758) тыс.руб.	ООО «Белуга Маркет Хаберовск», Пенга ро-Холдинг Ливингд	0 тыс.руб.	В соответствии с договором, менее 1 года
	Задолженность по купле-продаже акций, доли в УК 3	(1 800 050) тыс.руб.	АО "Пенга Агрогрупп",	(678 050) тыс.руб.	В соответствии с договором, менее 1 года

По состоянию на 31.12.2018 сальдо расчетов Общества со связанными сторонами составило:  
 Дебиторская задолженность- 1 557 462 тыс. руб.  
 Кредиторская задолженность- 1 701 819 тыс. руб.

По состоянию на 31.12.2017 сальдо расчетов Общества со связанными сторонами составило:  
 Дебиторская задолженность- 7 244 261 тыс. руб.  
 Кредиторская задолженность- 2 619 898 тыс. руб.  
 Выданные займы- 13 239 634 тыс. руб.

По состоянию на 31.12.2016 сальдо расчетов Общества со связанными сторонами составило:  
 Дебиторская задолженность- 7 173 719 тыс. руб.  
 Кредиторская задолженность- 2 022 641 тыс. руб.  
 Выданные займы- 10 488 762 тыс. руб.

Краткосрочное вознаграждение в виде оплаты труда за отчетный период и иных объективных платежей в соответствующие государственные внебюджетные фонды основному управленческому персоналу за 2018 год составило – 236 832 тыс. руб.

Краткосрочное вознаграждение в виде оплаты труда за отчетный период и иных обязательных платежей в соответствующие государственные внебюджетные фонды основному управленческому персоналу за 2017 год составило 297 989 тыс. руб.

Краткосрочное вознаграждение в виде оплаты труда за отчетный период и иных обязательных платежей в соответствующие государственные внебюджетные фонды основному управленческому персоналу за 2016 год составило 253 020 тыс. руб.

6. События после отчетной даты  
Событий не было.

7. Оценочные обязательства, условные обязательства и условные активы

7.1. Оценочные обязательства

Характер обязательства	Резерв предстоящих расходов (отпуска сотрудников)
<b>За 2018 год</b>	
Ожидаемый срок исполнения	2019
Величина на начало отчетного периода	71 951
Признано	42 984
Погашено	(19 949)
Величина на конец отчетного периода	94 985
<b>За 2017 год</b>	
Величина на начало отчетного периода	53 954
Признано	42 603
Погашено	(24 606)
Величина на конец отчетного периода	71 951

8.1. Обеспечения выданные

Сумму обеспечений обязательств и платежей, отражаемых на забалансовом счете 009 на 31.12.18 г. в сумме 12 835 231 тыс. руб. составляют поручительства, выданные в пользу связанных сторон: по заемным обязательствам - в размере 3 278 990 тыс. руб. и по банковским гарантиям в размере 8 631 734 тыс. руб., а также поручительства по обеспечению обязательств об использовании приобретаемых федеральных специальных марок в размере 924 507 тыс. руб. Средний срок погашения обязательств составляет 1 год и выше.

Вплоть до даты подписания бухгалтерской отчетности отсутствуют факторы, указывающие на то, что связанные стороны не смогут исполнить заемные обязательства самостоятельно, их финансовое положение устойчиво.

Сумма обеспечений обязательств и платежей на 01.01.2018 составляла 20 202 801 тыс. руб.

Сумму обеспечений обязательств и платежей, отражаемых на забалансовом счете 009 на 31.12.17 г. в сумме 20 202 801 тыс. руб. составляют поручительства, выданные в пользу связанных сторон: по заемным обязательствам - в размере 2 389 812 тыс. руб. и по банковским гарантиям в размере 16 479 784 тыс. руб., а также поручительства по обеспечению обязательств об использовании приобретаемых федеральных специальных марок в размере 1 333 205 тыс. руб. Средний срок погашения обязательств составляет 1 год и выше.

Вплоть до даты подписания бухгалтерской отчетности отсутствуют факторы, указывающие на то, что связанные стороны не смогут исполнить заемные обязательства самостоятельно, их финансовое положение устойчиво.

Сумма обеспечений обязательств и платежей на 01.01.2017 составляла 13 967 560 тыс. руб.

Сумму обеспечений обязательств и платежей, отражаемых на забалансовом счете 009 на 31.12.16 г. в сумме 13 967 560 тыс. руб. составляют поручительства, выданные в пользу связанных сторон: по заемным обязательствам - в размере 3 020 655 тыс. руб. и по банковским гарантиям в размере 10 088 365 тыс. руб., а также поручительства по обеспечению обязательств об использовании приобретаемых федеральных специальных марок в размере 858 540 тыс. руб. Средний срок погашения обязательств составляет 1 год и выше.



Вплоть до даты подписания бухгалтерской отчетности отсутствуют факторы, указывающие на то, что связанные стороны не смогут исполнить заемные обязательства самостоятельно, их финансовое положение устойчиво. Сумма обеспечений обязательств и платежей на 01.01.2016 составляла 11 559 511 тыс. руб.

#### 8.2 Условные обязательства

Налоговое законодательство Российской Федерации, действующее или вступающее в силу на конец отчетного периода, допускает возможность разных трактовок отдельных фактов хозяйственной жизни Общества. В связи с этим позиция руководства в отношении налогов, а также отдельных совершаемых операций и документы, обосновывающие позицию Общества, могут быть оспорены (выплата премий/бонусов работникам компании) налоговыми органами. При определенных обстоятельствах могут быть проверены и более ранние периоды. Общество в отдельных случаях применяет такие интерпретации законодательства, которые приводят к снижению общей суммы налогов Общества. Налоговые проверки могут охватывать три календарных года, предшествующих году, в котором вынесено решение о проведении проверки.

Руководство в настоящее время считает, что его позиция в отношении налогового законодательства и примененные Обществом интерпретации могут быть подтверждены, однако, существует риск того, что Общество понесет дополнительные расходы, если позиция руководства в отношении налогов и примененные Обществом интерпретации налогового законодательства будут оспорены. Влияние такого развития событий не может быть оценено с достаточной степенью надежности, однако может быть значительным с точки зрения финансового положения и результатов деятельности Общества.

Руководство намерено решительно защищать позицию Общества. По оценке руководства Общества, эти условные обязательства не приведут к возникновению каких-либо убытков.

#### 9. Информация по сегментам

Сегменты, подлежащие выделению в соответствии с п.27 ПБУ 4/99, ПБУ 12/2010 отсутствуют.

#### 10. Информация о потенциально существенных рисках хозяйственной деятельности

##### Репутационные риски

Деятельность Общества тесно связана с деятельностью своих дочерних обществ. Описание рисков в большей степени относится к последним. Основная деятельность дочерних обществ – производство широкого ассортимента алкогольных напитков и пищевой продукции. Политика Общества в области управления рисками: предупреждение и своевременное выявление возможных рисков с целью минимизации финансовых и иных потерь.

Общество не осуществляло, не осуществляет и не планирует осуществлять деятельность на внешнем рынке. Однако, его дочерние общества АО «Маршский ЛВЗ», ОАО «Уссурийский балзам» и АО «АЛВИЗ», осуществляют в небольших объемах экспорт алкогольной продукции, поэтому в настоящем разделе описываются отраслевые риски, связанные с производством алкогольной продукции Группы, как на внутреннем, так и на внешнем рынке.

Производство алкогольной продукции (на внутреннем и внешнем рынках):

На внутреннем рынке:

1. Невыполнение требований действующего государственного регулирования или ужесточение требований государственного регулирования, касающихся деятельности Группы, может привести к значительному дополнительному увеличению затрат, связанных с обеспечением соблюдения таких требований или уплатой административных штрафов, что может оказать существенное негативное воздействие на финансовые результаты деятельности Группы и нанести ущерб ее способности поддерживать объем производства на прежнем уровне или увеличивать его.

2. Ухудшение экономической конъюнктуры и связанное с ним снижение спроса на продукцию Группы может негативно отразиться на товарообороте Группы и оказать существенное неблагоприятное воздействие на результаты деятельности Группы.

Группа осуществляет свою деятельность на высококонкурентном рынке, и ее неспособность успешно вести конкурентную борьбу может оказать отрицательное воздействие на результаты ее работы.

3. Фирменные наименования брендов Группы имеют важнейшее значение для ее бизнеса. Успехи Группы в значительной степени предопределяются признанием ее брендов и, следовательно, ее деловой репутацией. Фирменные наименования брендов представляют собой важнейшие активы бизнеса Группы. Существенное размытие авторитета фирменных наименований брендов Группы может повлечь за собой тяжелые негативные последствия для бизнеса, финансового положения, результатов и перспектив деятельности Группы.

Кроме того, Общество может оказаться неспособным надлежащим образом защищать свои права на интеллектуальную собственность, в результате чего может быть нанесен существенный ущерб финансовым результатам деятельности Группы и ее способности развивать свой бизнес.

На внешнем рынке:

1 Ухудшение внешнеэкономической конъюнктуры.

2. Повышение спроса на алкогольную продукцию.
3. Падение цен на алкогольную продукцию на мировых рынках.
4. Увеличение количества предприятий, осуществляющих производство и экспорт алкогольной продукции.
5. Разработка и внедрение новых технологий конкурентами, также осуществляющими экспорт алкогольной продукции.

Предполагаемые действия Общества в этом случае:

Для нивелирования соответствующих рисков на внутреннем и внешнем рынках, Общество и Дочерние общества планируют предпринять соответствующие меры:

- разработка программы производства конкурентной линейки торговых марок федерального уровня;
- расширение рынков сбыта;
- изменение политики Общества и Группы в вопросах ценообразования и маркетинга;
- разработка программ по снижению затрат на производство и реализацию продукции.

Риски, связанные с возможным изменением цен на продукцию и/или услуги Общества (отдельно на внутреннем и внешнем рынках), их влияние на деятельность Общества и исполнение обязательств по ценным бумагам:

Производство алкогольной продукции. На внутреннем рынке:

Изменение цен на продукцию Группы может негативно повлиять на деятельность Группы в целом, а также на исполнение Обществом своих обязательств по ценным бумагам. Резкое увеличение розничных цен может привести к существенному снижению покупательной способности населения и, соответственно, к ухудшению финансово-хозяйственных результатов деятельности Группы и исполнению Обществом своих обязательств по ценным бумагам. В настоящее время данный риск можно рассматривать как незначительный в связи с тем фактом, что цены на спиртные напитки имеют тенденцию сохранения стабильного уровня и их изменение соответствует инфляционным процессам в стране. Данная ситуация связана с усилением конкуренции на рынке спиртосодержащей продукции, которая в значительной степени сдерживает рост цен на продукцию.

Присвоение любой из компаний Группы статуса монополии может привести к введению регулирования цен на продукцию Группы и ограничению ее коммерческих операций, что отрицательно отразится на результатах ее деятельности.

Согласно российскому законодательству Федеральная антимонопольная служба Российской Федерации (далее – «ФАС») имеет право отнести ту или иную компанию к категории компаний, доминирующих на одном или на нескольких рыночных сегментах или региональных рынках России. Постановление ФАС о признании любой из компаний Группы монополией может привести к введению регулирования цен на продукцию Группы соответствующего товарного ряда и ограничению ее коммерческой деятельности в соответствующем секторе рынка. Введение цен, устанавливаемых правительством, может в свою очередь нанести ущерб конкурентоспособности и снижению доходов от продажи продукции соответствующего товарного ряда. Кроме того, введение ограничений на расширение операций Группы или предписанный ФАС уход Группы из регионов или с рынков может иметь тяжелые негативные последствия для бизнеса, финансового положения, результатов и перспектив деятельности Группы.

На внешнем рынке:

Риски, связанные с возможным изменением цен на алкогольную продукцию дочерних обществ на внешнем рынке оцениваются как минимальные и не оказывающие существенного влияния на деятельность, а также на исполнение обязательств по ценным бумагам Общества, в связи с тем, что доля экспорта алкогольной продукции в общем объеме продаж алкогольной продукции дочерних обществ является незначительной. Экспорт осуществляют только АО «Мишинский ЛВЗ», ОАО «Уссурийский бальзам», АО «АЛВИЗ», и изменения цен на реализуемую на экспорт алкогольную продукцию, стоимость которой зафиксирована в иностранной валюте, также не сможет оказать существенного влияния на финансовое состояние Группы.

#### Страновые риски

Общество зарегистрировано и осуществляет свою основную деятельность в Российской Федерации, основные страновые и региональные риски, влияющие на деятельность Общества, это риски, связанные с Российской Федерацией.

Позитивные факторы:

- значительный объем бюджетных резервов;
- низкий уровень долга правительства;
- огромные запасы природных ресурсов.

Отрицательные факторы:

- слабость политических, правовых и экономических институтов;
- значительный объем условных обязательств, включая обязательства, связанные с негативными демографическими тенденциями;
- неререформированная банковская система;
- узкая экономическая база;
- зависимость от сырьевых товаров.

Экономический спад, нестабильное состояние финансового сектора и значительные валютные обязательства госу-

дарственных предприятий, колебания мировых цен на нефть и газ, курса рубля по отношению к доллару США, а также наличие других факторов могут неблагоприятно сказаться на состоянии российской экономики и на будущей деятельности Общества.

На российскую экономику оказывает влияние снижение рыночной конъюнктуры и спады деловой активности в других странах мира. Финансовые проблемы или появление новых рисков, связанных с инвестициями в развивающиеся страны, могут привести к снижению объема зарубежных инвестиций в Россию. Кроме того, поскольку Россия добывает и экспортирует в больших количествах нефть, газ и металлы, российская экономика особенно зависима от мировых цен на эти товары, и поэтому снижение цен на товары сырьевой группы, в особенности на нефть и газ, может привести к замедлению темпов роста российской экономики. Наличие вышеуказанных факторов может существенно ограничить Обществу доступ к источникам финансирования и может неблагоприятно сказаться на покупательской способности покупателей Общества и его деятельности в целом.

#### **Региональные риски**

Общество зарегистрировано в качестве налогоплательщика в г. Звенигород в Московской области. Деятельность дочерних организаций, связанная с производством алкогольной продукции осуществляется в Северо-западном федеральном округе (АО «АЛВИЗ», Архангельская обл.), в Приволжском федеральном округе (АО «Бастион», Пермская обл.) и Дальневосточном федеральном округе (ОАО «Уссурийский бальзам», Приморский край, и АО «ЛВЗ «Хабаровский», Хабаровский край), в Сибирском федеральном округе (АО «Маршпикский ЛВЗ», Кемеровская обл.), в Центральном федеральном округе (ООО «Георгиевский», Московская обл.), а в то время как продажа алкогольной продукции, произведенной компаниями Группы, ведется на всей территории Российской Федерации.

Такая диверсификация бизнеса позволяет говорить об устойчивости Общества и его значительно меньшей подверженности региональным рискам.

Увеличение ВВП и рост производства в стране и, в особенности, в наиболее густонаселенной и исторически являющейся промышленной европейской части, и в дальневосточном регионе дает основания делать положительный прогноз в отношении развития Общества и его дочерних обществ. Общество оценивает политическую и экономическую ситуацию в регионах как относительно стабильную. Дальнейшее улучшение в экономическом состоянии регионов, безусловно, положительно скажется на деятельности Общества и благоприятно отразится на его финансовом положении. Отрицательных изменений ситуации в регионах деятельности дочерних обществ в Российской Федерации в целом, которые могут негативно повлиять на деятельность и экономическое положение компаний, в ближайшее время не прогнозируется.

Возможно возникновение следующих государственных и региональных рисков, связанных с неопределенностью экономической политики, политической и экономической ситуацией в стране:

- возможность изменения законодательства Российской Федерации;
- изменения налоговой политики и условий государственного регулирования, что может изменять условия пользования прибылью.

По мнению Общества, ситуация в стране и указанных выше регионах, будет благоприятно сказываться на деятельности Группы и нег оснований ожидать, что изменения ситуации повлекут за собой неисполнение обязательств Обществу по ценным бумагам.

Риски, связанные с возможными вооруженными конфликтами, введением чрезвычайного положения и забастовками в стране (странах) и регионе, в которых Общество зарегистрировано в качестве налогоплательщика и/или осуществляет основную деятельность:

Российская Федерация является многонациональным государством, включает в себя регионы с различным уровнем социального и экономического развития, в связи с чем нельзя полностью исключить возможность возникновения в России внутренних конфликтов, в том числе, с применением военной силы. Также Общество не может полностью исключить риски, связанные с возможным введением чрезвычайного положения и забастовками.

Риски, связанные с географическими особенностями страны (стран) и региона, в которых Общество зарегистрировано в качестве налогоплательщика и/или осуществляет основную деятельность, в том числе повышенная опасность стихийных бедствий, возможное прекращение транспортного сообщения в связи с удаленностью и/или труднодоступностью и т.п.:

Общество осуществляет свою деятельность в регионах с развитой инфраструктурой и не подвержено рискам, связанным с прекращением транспортного сообщения в связи с удаленностью и/или труднодоступностью. Риски, связанные с повышенной опасностью стихийных бедствий, расцениваются Обществом как минимальные.

Влияние указанных рисков на деятельность Общества применительно к Российской Федерации и регионам его деятельности оценивается как минимальное.

Предполагаемые действия Общества на случай отрицательного влияния изменения ситуации в стране (странах) и регионе на его деятельность:

Большинство из указанных в настоящем разделе рисков экономического, политического и правового характера ввиду глобальности их масштаба находятся вне контроля Общества.

Общество обладает определенным уровнем финансовой стабильности, чтобы преодолеть краткосрочные нега-

тивные экономические изменения в стране. В случае возникновения существенной политической или экономической нестабильности в России или в отдельно взятом регионе, которая негативно повлияет на деятельность и доходы дочерних обществ, Общество предполагает предпринять ряд мер по антикризисному управлению с целью мобилизации бизнеса и максимального снижения возможности оказания негативного воздействия политической или экономической ситуации в стране и регионе на бизнес дочерних обществ.

Определение в настоящее время конкретных действий Общество при наступлении какого-либо из перечисленных в факторах риска события не представляется возможным, так как разработка адекватных соответствующим событиям мер затруднена неопределенностью развития ситуации в будущем. Параметры проводимых мероприятий будут зависеть от особенностей создавшейся ситуации в каждом конкретном случае. Общество не может гарантировать, что действия, направленные на преодоление возникших негативных изменений, приведут к существенному изменению ситуации, поскольку абсолютное большинство приведенных рисков находится вне контроля Общества.

Тем не менее, в случае отрицательного влияния государственных и региональных изменений на свою деятельность Общество планирует осуществлять следующие общие мероприятия, направленные на поддержание доходности деятельности Общества:

- по возможности, сохранять основные средства до момента изменения ситуации в лучшую сторону;
- предпринять меры, направленные на жизнеобеспечение работников Общества, на обеспечение работоспособности Общества;
- провести адекватные изменения в ценовой политике для поддержания спроса на свою продукцию на необходимом уровне;
- оптимизировать затраты, включая меры по снижению закупочных цен и ограничению расходов на заработную плату;
- достичь улучшения узнаваемости и стоимости собственных брендов, что позволит усилить позиции в отношениях с розничными сетями, а также будет способствовать повышению оборачиваемости дебиторской задолженности путем ужесточения платежной дисциплины в отношении дебиторов;
- пересмотреть программу капиталовложений.

В целях минимизации рисков, связанных с форс-мажорными обстоятельствами (военные конфликты, забастовки, стихийные бедствия, введение чрезвычайного положения), Общество учитывает при ведении договорной деятельности возможность наступления таких событий.

#### **Финансовые риски**

Поддержанность Общества рискам, связанным с изменением процентных ставок, курса обмена иностранных валют, в связи с деятельностью Общества либо в связи с хеджированием, осуществляемым Обществом в целях снижения неблагоприятных последствий влияния вышеуказанных рисков:

Общество подвержено указанным рискам.

Изменение процентных ставок, выраженное в росте стоимости кредита, способно привести к уменьшению платежеспособности и ликвидности Общества, а также к уменьшению размеров получаемых кредитов в будущем.

При общем снижении процентных ставок, существующие обязательства дочерних обществ по обслуживанию текущих кредитов и займов, будут менее привлекательны по сравнению с текущими возможностями рынка заемного капитала. В этом случае, Общество может осуществить действия по замещению существующей задолженности за счет текущих рыночных возможностей на более выгодных условиях, в том числе с точки зрения стоимости заимствования.

Общий рост процентных ставок может оказывать влияние на заемные обязательства дочерних обществ, условия по которым изменяются в зависимости от определенных рыночных факторов или иных показателей. Кроме того, такая динамика стоимости заемного капитала ограничивает использование данного источника для новых заимствований в течение периода «дорогих» заемных средств.

Деятельность Общества и его дочерних обществ не подвержена существенному влиянию финансовых рисков, связанных с изменением курса обмена иностранных валют, ввиду того, доля заемных ресурсов в иностранной валюте достаточно мала, а доля экспорта алкогольной продукции в общем объеме продаж алкогольной продукции Группы является незначительной. Экспорт осуществляют только АО «Маринский ЛВЗ», ОАО «Уссурийский Бальзам», АО «АЛВИЗ», и изменения цен на сырьевую и экспортную алкогольную продукцию, стоимость которой зафиксирована в иностранной валюте, также не сможет оказать существенного влияния на финансовое состояние.

Общество оценивает риски связанные с курсом обмена иностранных валют как незначительные, так как и привлечение денежных средств и движение денежных средств по основной деятельности осуществляется в российских рублях.

Соответственно, Общество оценивает прямое влияние валютных рисков на эффективность бизнеса как минимальное. Однако косвенное влияние неблагоприятных изменений на международных финансовых рынках и существенное изменение валютного курса могут оказать отрицательное воздействие на экономику России в целом, что в свою очередь вызовет падение реальных доходов населения России и снижение его платежеспособного спроса.

Предполагаемые действия Общества на случай отрицательного влияния изменения валютного курса и процентных ставок на деятельность Общества:

В случае отрицательных изменений валютного курса и процентных ставок, Общество планирует проводить жесткую политику по снижению затрат. Однако следует учитывать, что часть риска не может быть полностью нивелирована, поскольку указанные риски в большей степени находятся вне контроля Общества, а зависят от общеэкономической ситуации в стране.

В случае возникновения отрицательного влияния изменения валютного курса, инфляции и процентных ставок на деятельность Общества, планируется осуществить следующие мероприятия:

- пересмотреть структуру финансирования;
- оптимизировать затратную часть деятельности;
- пересмотреть программы капиталовложений и заимствований;
- принять меры по повышению оборачиваемости дебиторской задолженности.

Влияние инфляции и связанное с ней падение покупательной способности российского рубля существенно может повлиять на деятельность любого предприятия, реализующего продукцию в России.

В обстановке инфляции покупательная способность денежной единицы в общем и целом падает по мере того, как растет уровень цен на товары и услуги. Общая покупательная способность денежных средств и общий уровень цен взаимосвязаны, что приведет к увеличению затрат на производство (транспорт, сырье, комплектующие и энергоресурсы) и соответствующему изменению потоков денежных средств, используемых для финансирования текущей деятельности Общества и обслуживания своих обязательств.

При этом для Общества существуют следующие риски:

- риск потерь, связанных с потерями в реальной стоимости дебиторской задолженности при существенной отсрочке или задержке платежа;
- риск увеличения процентов по облигациям к уплате.

Критический уровень инфляции оценивается Обществом на уровне 25-30% годовых.

Предполагаемые действия Общества по уменьшению риска, вызванного инфляцией:

В случае если значение инфляции превысит указанные критические значения, Общество планирует увеличить в своих активах долю краткосрочных финансовых инструментов, провести мероприятия по сокращению внутренних издержек, а также осуществлять адекватное повышение цен на реализуемую продукцию, и проводить более жесткую политику в отношении дебиторской задолженности.

Показатели финансовой отчетности Общества, наиболее подверженные изменению в результате влияния указанных финансовых рисков:

Наиболее значительное влияние финансовые риски оказывают на такие статьи финансовой отчетности Общества, как выручка, прибыль до уплаты процентов и налогов и чистая прибыль.

Риски, влияющие на указанные показатели финансовой отчетности Общества и вероятность их возникновения и характер изменений в отчетности:

Значительное увеличение процентных ставок и, как следствие, рост затрат на обслуживание облигаций. Вероятность их возникновения оценивается как средняя.

Характер изменений в отчетности: Рост расходов, сокращение прибыли.

**Правовые риски, связанные с деятельностью Общества.** В связи с тем, что Общество не осуществляет, не планирует осуществлять продажу продукции и товаров и/или выполнение работ, оказывать услуги за пределами Российской Федерации и отсутствием импорта и поставках Общества, правовые риски, связанные с деятельностью Общества на внешнем рынке, отсутствуют.

Российское законодательство подвергается частым и значительным изменениям, что может неблагоприятно повлиять на способность Общества вести свою основную деятельность.

Среди рисков российской правовой системы можно отметить следующие:

- противоречие отдельных законодательных норм, положений и инструкций;
- отсутствие устоявшейся судебной практики затрудняет толкование применяемых законов;
- существование ощутимых разрывов в сроках между принятием законов и утверждением нормативных актов и инструкций, разъясняющих их применение на практике;
- нехватка административного контроля за выполнением принятых изменений в законодательстве;
- недостаточная проработка вопросов, связанных с процедурой банкротства, и существование возможностей для злоупотреблений.

Принятие государственными органами нормативных актов или инструкций может повлечь за собой дополнительные временные и денежные затраты и оказать неблагоприятное влияние на деятельность Общества.

**Риски, связанные с изменением валютного регулирования:**

Правовые основы и принципы валютного регулирования и валютного контроля в Российской Федерации установлены нормами Федерального закона от 10.12.2003 г. № 173-ФЗ «О валютном регулировании и валютном контроле». Указанный закон устанавливает полномочия органов валютного регулирования, а также определяет права и обязанности резидентов и нерезидентов в отношении владения, пользования и распоряжения валютными ценностями, права и обязанности нерезидентов в отношении владения, пользования и распоряжения валютой Российской Федерации и внутренними ценными бумагами, права и обязанности органов валютного контроля и агентов валютного

контроля.

Общество самостоятельно не является участником внешнеэкономических отношений и не имеет доходов в иностранной валюте. По мнению Общества, риски изменения валютного регулирования не окажут существенного влияния на Общество и его дочерние общества.

Риски, связанные с изменением налогового законодательства:

Изменения налогового законодательства могут оказать существенное влияние на деятельность Общества. На дату окончания отчетного периода Общество не пользовалось какими-либо льготами по налогообложению и, соответственно, не подвергался угрозе их лишения. В случае внесения изменений в действующий порядок и условия налогообложения Общество намерен планировать свою финансово-хозяйственную деятельность с учетом этих изменений.

Риски, связанные с изменением правил таможенного контроля и пошлин.

Изменение правил таможенного контроля и пошлин существенно не отразится на деятельности Общества, в связи с отсутствием сделок с иностранными партнерами в иностранной валюте. Определенный риск может возникнуть в случае принятия Правительством Российской Федерации мер и процедур, которые предоставят экспортной алкогольной продукции преимущества оборота и цепобразования перед алкогольной продукцией, производимой на территории Российской Федерации.

Риски, связанные с изменением требований по лицензированию основной деятельности Общества либо лицензированию прав пользования объектами, нахождение которых в обороте ограничено (включая природные ресурсы):

Основная деятельность Общества не требует специального лицензирования. В случае изменения и/или предъявления требований по лицензированию деятельности Общества либо лицензированию прав пользования объектами, нахождение которых в обороте ограничено, Общество примет необходимые меры для получения соответствующих лицензий и разрешений.

Предприятия Группы соблюдают все требования по лицензированию основной деятельности и при изменении требований предпримут все усилия, чтобы им соответствовать.

Риски, связанные с изменением судебной практики по вопросам, связанным с деятельностью Общества (в том числе по вопросам лицензирования), которые могут негативно сказаться на результатах его деятельности, а также на результаты текущих судебных процессов, в которых участвует Общество.

Отсутствие устойчивой судебной практики по отдельным категориям дел приводит к тому, что решение по конкретному делу может существенно отличаться от решений, принимаемых судьями по аналогичным делам. Общество в судебных исках в настоящее время не участвует, в своей работе соблюдает все законодательные и прочие требования. На данный момент у Общества нет таких судебных процессов, которые могут привести к значительным затратам, оказать негативное влияние на деятельность Общества как на внутреннем, так и на внешнем рынках, и его финансовое состояние, однако такую возможность нельзя исключить полностью в связи с судебными ошибками и непредсказуемостью судебных решений.

Изменения в составе информации настоящего пункта в 2018 году по отношению к прошлому году не происходили.

1 апреля 2019 г.

Председатель правления



А.А. Мечетин

**Пояснения к бухгалтерскому балансу  
и отчету о финансовых результатах (тыс. руб)**

**1. Нематериальные активы и расходы на научно-исследовательские, опытно-конструкторские и технологические работы (НИОКР)**

Форма 0710006 с.1

Наименование показателя	Код	Период	Изменения за период						На конец периода			
			На начало года			Выбыло			Переоценки			
			первоначальная стоимость	накопленная амортизация и убытки от обесценения НИОКР	Посутило	первоначальная стоимость	накопленная амортизация и убытки от обесценения НИОКР	Убыток от обесценения	Первоначальная стоимость	Накопленная амортизация	первоначальная стоимость	накопленная амортизация и убытки от обесценения
Нематериальные активы - всего	5100	за 2018г.	84 063	(51 560)	104	-	(7 554)	-	84 168	(59 422)	84 168	(59 422)
	5110	за 2017г.	71 838	(44 376)	12 228	-	(7 192)	-	84 063	(51 560)	84 063	(51 560)
в том числе:												
Исключительное право владельца на ТЗ	5101	за 2018г.	9 887	(8 135)	71	-	(679)	-	9 888	(8 814)	9 888	(8 814)
	5111	за 2017г.	9 887	(7 376)	-	-	(755)	-	9 887	(8 135)	9 887	(8 135)
Исключительное авторское право на программы, БЭМ	5102	за 2018г.	61 948	(43 188)	-	-	(6 155)	-	61 948	(49 343)	61 948	(49 343)
	5112	за 2017г.	61 948	(37 000)	-	-	(6 185)	-	61 948	(43 188)	61 948	(43 188)
Картины	5103	за 2018г.	12 228	(245)	34	-	(1 020)	-	12 262	(1 265)	12 262	(1 265)
	5113	за 2017г.	-	-	12 228	-	(245)	-	12 228	(245)	12 228	(245)

**1.2. Первоначальная стоимость нематериальных активов, созданных самой организацией**

Наименование показателя	Код	
	На 31 декабря 2016 г.	На 31 декабря 2017 г.
Всего	5120	-
в том числе:	5121	-

Форма 0710005 с.2

**1.3. Нематериальные активы с полностью погашенной стоимостью**

Наименование показателя	Код	Изменения за период		На 31 декабря 2016 г.
		На 31 декабря 2018 г.	На 31 декабря 2017 г.	
Итого	5130	265	5 352	11
в том числе:				
Исключительное право владельца на товарный знак и знак обслуживания, наименования места происхождения товаров	5131	265	4 952	11
Исключительное авторское право на программы для ЭВМ, базы данных	5132	-	400	-

**1.4. Наличие и движение результатов НИОКР**

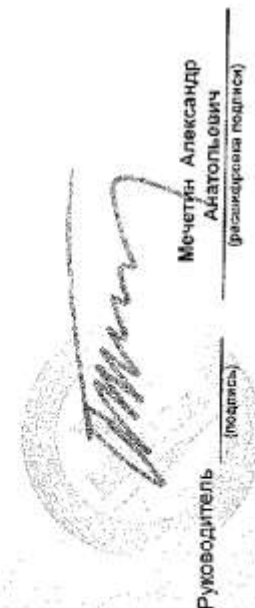
Наименование показателя	Код	Период	Изменения за период				На конец периода		
			На начало года		Выбыло		первоначальная стоимость	часть стоимости, списанная на расходы за период	
			первоначальная стоимость	часть стоимости, списанной на расходы	Поступило	часть стоимости, списанной на расходы			
НИОКР - всего	5140	за 2018г.	-	-	-	-	-	-	-
	5150	за 2017г.	-	-	-	-	-	-	-
в том числе:									
	5141	за 2018г.	-	-	-	-	-	-	-
	5151	за 2017г.	-	-	-	-	-	-	-



Форма 0710005 с.3

**1.5. Незаконченные и неформовленные НИОКР и незаконченные операции по приобретению нематериальных активов**

Наименование показателя	Код	Период	На начало года	Изменения за период		На конец периода
				затраты за период	сумма затрат как не давших положительного результата	
Затраты по незаконченным исследованиям и разработкам - всего	5160	за 2018г.	-	-	принято к учету в качестве нематериальных активов МПР НИОКР	-
	5170	за 2017г.	-	-	-	-
в том числе:	5161	за 2018г.	-	-	-	-
	5171	за 2017г.	-	-	-	-
незаконченные операции по приобретению нематериальных активов - всего	5180	за 2018г.	14	104	(104)	14
	5150	за 2017г.	14	12 228	(12 228)	14
в том числе:	5181	за 2018г.	14	-	-	14
	5191	за 2017г.	14	-	-	14
Композиция Э. Штейнберг. х.м., 70x70, 1990 г	5182	за 2018г.	-	-	-	-
	5192	за 2017г.	-	1 304	(1 304)	-
Композиция Э. Штейнберг. х.м., 60x70, 1990 г	5183	за 2018г.	-	-	-	-
	5193	за 2017г.	-	1 417	(1 417)	-
Картина "Натурморт с лососем, рыбами и скорупой, 1955 г"	5184	за 2018г.	-	-	-	-
	5194	за 2017г.	-	9 507	(9 507)	-
GOLDEN RESERVE Т3 №139731 (Китай)	5185	за 2018г.	-	5	(5)	-
	5195	за 2017г.	-	-	-	-
ЗОЛОТОЙ РЕЗЕРВ Т3 №684577 (ЗАРБИА 2018/05011)	5186	за 2018г.	-	33	(33)	-
	5196	за 2017г.	-	-	-	-
ЗОЛОТОЙ РЕЗЕРВ Т3 №6684576 (ФЯРВКА 2018/06913)	5187	за 2018г.	-	33	(33)	-
	5197	за 2017г.	-	-	-	-
Фотоизображение "Мара течение -3, 2017 Сажелая техника 56,5x59,5, Автор: Денис"	5188	за 2018г.	-	34	(34)	-
	5198	за 2017г.	-	-	-	-


  
 Руководитель (подпись)
   
 Мечетин Александр
   
 Адамович
   
 (расшифровка подписи)

1 апреля 2019 г.

## 2. Основные средства

### 2.1. Наличие и движение основных средств

Наименование показателя	Код	Период	На начало года			Изменения за период					На конец периода	
			первоначальная стоимость	накопленная амортизация	Поступило	Выбыло объектов		начислено амортизации	Перевыбыло		первоначальная стоимость	накопленная амортизация
						первоначальная стоимость	накопленная амортизация		Первоначальная стоимость	накопленная амортизация		
Основные средства (без учета доходных объектов в материальном центре) - всего	5200 5210	за 2018г. за 2017г.	35 265 36 299	(34 894) (35 442)	3 354 59	(457) (1 073)	196 1 058	(566) (520)	- -	- -	38 182 35 265	(35 265) (34 894)
в том числе:												
Производительный и хозяйственный инвентарь	5201 5211	за 2018г. за 2017г.	34 539 35 612	(34 233) (34 862)	3 006 -	(329) (1 073)	194 1 058	(504) (409)	- -	- -	37 219 34 539	(34 543) (34 233)
Машины и оборудование	5202 5212	за 2018г. за 2017г. /	435 435	(352) (343)	- -	- -	- -	(18) (19)	- -	- -	435 435	(380) (362)
Офисное оборудование	5203 5213	за 2018г. за 2017г.	311 252	(299) (207)	345 59	(128) -	2 -	(43) (92)	- -	- -	528 311	(340) (299)
Учтено в составе доходных объектов в материальном центре - всего	5220 5230	за 2018г. за 2017г.	- -	- -	- -	- -	- -	- -	- -	- -	- -	- -
в том числе:												
	5221 5231	за 2018г. за 2017г.	- -	- -	- -	- -	- -	- -	- -	- -	- -	- -

Форма 0710005 с.5

### 2.2. Незавершенные капитальные вложения

Наименование показателя	Код	Период	На начало года	Изменения за период		На конец периода
				затраты за период	описано	
Незавершенное строительство и законченные операции по приобретению, модернизации и т.п. основных средств - всего	5240	за 2018г.	100	2 815	-	100
	5250	за 2017г.	100	59	(59)	100
в том числе:						
	5241	за 2018г.	32	-	-	32
Программно-аппаратный комплекс "Соболь" РС/Е	5251	за 2017г.	69	-	-	69
Программно-аппаратный комплекс "Соболь" РС/Е	5242	за 2018г.	69	-	-	69
	5252	за 2017г.	69	-	-	69
Мебель	5243	за 2018г.	-	2 815	-	-
	5253	за 2017г.	-	-	-	-
Роутер HP EliteBook 840 G3 5CG649731K	5244	за 2018г.	-	-	(2 815)	-
	5254	за 2017г.	-	59	(59)	-

### 2.3. Изменение стоимости основных средств в результате достройки, дооборудования, реконструкции и частичной ликвидации

Наименование показателя	Код	
	за 2018г.	за 2017г.
Увеличение стоимости объектов основных средств в результате достройки, дооборудования, реконструкции - всего	5260	-
в том числе		
	5261	-
Уменьшение стоимости объектов основных средств в результате частичной ликвидации - всего:	5270	-
в том числе		
	5271	-

Форма 0710005 с.6

**2.4. Иное использование основных средств**

Наименование показателя	Код	На 31 декабря 2018 г.	На 31 декабря 2017 г.	На 31 декабря 2016 г.
Переданные в аренду основные средства, числящиеся на балансе	5280	-	-	-
Переданные в аренду основные средства, числящиеся за балансом	5281	-	-	-
Полученные в аренду основные средства, числящиеся на балансе	5282	-	-	-
Полученные в аренду основные средства, числящиеся за балансом	5283	-	-	-
Объекты недвижимости, принятые в эксплуатацию и фактически используемые, находящиеся в процессе государственной регистрации	5264	-	-	-
Основные средства, переданные на консервацию	5285	-	-	-
Иное использование основных средств (залог и др.)	5286	-	-	-
	5207	-	-	-



 Мечетин Александр  
 Анатольевич  
(полное наименование подписи)

 Руководитель  
(подпись)

1 апреля 2019 г.

Форма 0710035 с.7

### 3. Финансовые вложения


#### 3.1. Наличие и движение финансовых вложений

Наименование показателя	Код	Период	Изменения за период									
			На начало года		Поступило	выбыло (погашено)		начисленные проценты (включая доведенную первоначальную стоимость до номинальной)	Текущий рыночный стоимость (убытков от обесценения)	На конец периода		
			первоначальная стоимость	накопленная корректура		первоначальная стоимость	накопленная корректура			первоначальная стоимость	накопленная корректура	
Долгосрочные - всего	5301 5311	за 2018г. за 2017г.	15 922 502 11 175 037	- -	4 213 980 6 071 257	(2 917 300) (1 323 782)	- -	(7 675) -	17 219 182 15 922 532	- -	(7 675) -	
в том числе:												
Вклады в УК	5302 5312	за 2018г. за 2017г.	4 655 927 4 049 479	- -	4 213 982 811 882	- (6 434)	- -	(7 675) -	8 868 907 4 655 927	- -	(7 675) -	
Выданные займы	5303 5313	за 2018г. за 2017г.	11 266 575 7 125 558	- -	- 5 459 376	(2 917 300) (1 318 359)	- -	- -	8 349 275 11 265 575	- -	- -	
Краткосрочные - всего	5305 5315	за 2018г. за 2017г.	4 655 052 3 363 204	- -	2 000 000 1 317 356	(735 000) (25 900)	- -	- -	5 919 062 4 655 052	- -	- -	
в том числе:												
выданные займы	5305 5315	за 2018г. за 2017г.	4 655 052 3 363 204	- -	2 000 000 1 317 356	(735 000) (25 900)	- -	- -	5 919 062 4 655 062	- -	- -	
Финансовых вложений - Итого	5300 5310	за 2018г. за 2017г.	20 577 564 14 538 241	- -	8 213 982 7 388 615	(3 653 300) (1 349 292)	- -	(7 675) -	23 138 244 20 577 564	- -	(7 675) -	

Форма 0710005 с.6

**3.2. Иное использование финансовых вложений**

Наименование показателя	Код	На 31 декабря 2016 г.	На 31 декабря 2017 г.	На 31 декабря 2018 г.
Финансовые вложения, находящиеся в залоге - всего	6320	-	-	-
в том числе:				
Финансовые вложения, переданные третьим лицам (кроме продаж) - всего	6321	-	-	-
в том числе:				
5325				
6326				
6329				
Иное использование финансовых вложений				

  
 Руководитель (подпись) \_\_\_\_\_  
**Мечетин Александр**  
**Анатолевич**  
 (расшифровка подписи)

1 апреля 2019 г.

**4. Запасы**  
**4.1. Наличие и движение запасов**

Наименование показателя	Код	Период	На начало года		Изменения за период				На конец периода		
			себе-стоимость	величина резерва под снижение стоимости	поступления и затраты	выбыло		оборот запаса между их группами (выдами)	себе-стоимость	величина резерва под снижение стоимости	
						себе-стоимость	резерв под снижение стоимости				убыток от снижения стоимости
Запасы - всего	5400	за 2018г.	1 063	-	2 802	(2 561)	-	-	X	1 304	-
	5420	за 2017г.	2 915	-	3 936	(5 688)	-	-	X	1 063	-
в том числе:											
Сырье, материалы и другие аналогичные ценности	5401	за 2018г.	-	-	-	-	-	-	-	-	-
	5421	за 2017г.	-	-	-	-	-	-	-	-	-
Готовая продукция	5402	за 2018г.	-	-	-	-	-	-	-	-	-
	5422	за 2017г.	-	-	-	-	-	-	-	-	-
Товары для перепродажи	5403	за 2018г.	29	-	199	(104)	-	-	-	64	-
	5423	за 2017г.	29	-	66	(66)	-	-	-	29	-
Товары и готовая продукция отгруженные	5404	за 2018г.	-	-	-	-	-	-	-	-	-
	5424	за 2017г.	-	-	-	-	-	-	-	-	-
Затраты в незавершенном производстве	5405	за 2018г.	-	-	-	-	-	-	-	-	-
	5425	за 2017г.	-	-	-	-	-	-	-	-	-
Прочие запасы и затраты	5406	за 2018г.	1 034	-	2 663	(2 467)	-	-	-	1 240	-
	5426	за 2017г.	2 886	-	3 770	(5 622)	-	-	-	1 034	-
Расходы будущих периодов (для объектов аналитического учета, которые в балансе отражаются в составе «Запасов»)	5407	за 2018г.	-	-	-	-	-	-	-	-	-
	5427	за 2017г.	-	-	-	-	-	-	-	-	-
	5408	за 2018г.	-	-	-	-	-	-	-	-	-
	5428	за 2017г.	-	-	-	-	-	-	-	-	-

Форма 07/10/05 с.3

**4.2. Запасы в залоге**

Наименования показателя	Код	На 31 декабря 2018 г.	На 31 декабря 2017 г.	На 31 декабря 2016 г.
Запасы, не оплаченные на отчетную дату - всего в том числе:	5440	-	-	-
Запасы, находящиеся в залоге по договору - всего в том числе:	5441 5445 5446	- - -	- - -	- - -

  
 Руководитель (подпись) \_\_\_\_\_  
 Мечетин Александр  
 Анатольевич  
 (подпись)  
 1 апреля 2019 г.



**5. Дебиторская и кредиторская задолженность**  
**5.1. Наличие и движение дебиторской задолженности**

Наименование показателя	Код	Период	На начало года		Изменения за период				На конец периода				
			учетная задолженность по условиям договора	вспомогательная резервы по сомнительным долгам	в результате хозяйственных операций (бухгалтерская по дебиторской задолженности)	принятые штрафы и иные начисления	исчисленные на дату окончания периода	исчисленные на дату окончания периода	перевод из дебиторской задолженности в кредиторскую задолженность	перевод из кредиторской задолженности в дебиторскую задолженность	учетная задолженность по условиям договора	вспомогательная резервы по сомнительным долгам	
Дебиторская задолженность - всего	5501	за 2017г.	364 875	-	1 000 340	-	(1 203 805)	-	-	-	-	197 280	-
	5521	за 2017г.	220 373	-	5 117 556	-	(7 58 253)	-	-	-	-	394 875	-
Расчеты с покупателями и заказчиками	5502	за 2016г.	-	-	-	-	-	-	-	-	-	-	-
	5503	за 2016г.	-	-	-	-	-	-	-	-	-	-	-
Авансы выданные	5504	за 2016г.	394 972	-	1 000 340	-	(1 253 805)	-	-	-	-	197 280	-
	5524	за 2017г.	220 373	-	911 705	-	(7 58 253)	-	-	-	-	394 875	-
Итого	5505	за 2016г.	-	-	-	-	-	-	-	-	-	-	-
	5510	за 2016г.	5 076 463	(1 343)	760 817	-	(6 524 003)	1 343	-	-	-	1 112 497	-
Итого	5520	за 2017г.	7 126 663	(336)	2 107 574	-	(2 267 854)	-	-	-	-	8 976 483	(1 343)
	5511	за 2016г.	15 831	-	62 850	-	(67 231)	-	-	-	-	8 960	-
Расчеты с покупателями и заказчиками	5531	за 2017г.	21 642	-	34 894	-	(42 733)	-	-	-	-	13 631	-
	5512	за 2016г.	2 780	(233)	4 332	-	(7 078)	233	-	-	-	84	-
Авансы выданные	5532	за 2017г.	323	-	10 819	-	(14 386)	-	-	-	-	2 780	(233)
	5513	за 2016г.	736 282	(1 110)	703 873	-	(328 574)	1 110	-	-	-	1 005 403	-
Итого	5533	за 2017г.	944 707	(306)	1 961 700	-	(2 168 186)	-	-	-	-	736 282	(1 110)
	5514	за 2016г.	2 967 022	-	-	-	(2 867 022)	-	-	-	-	2 967 022	-
Расчеты по операциям по покупке права требования	5535	за 2017г.	2 595 085	-	74 337	-	(2 400)	-	-	-	-	-	-
	5516	за 2016г.	3 364 709	-	-	-	(3 564 708)	-	-	-	-	3 364 709	-
Итого	5506	за 2016г.	7 361 353	(1 343)	1 620 937	-	(7 878 586)	-	-	-	-	1 343	-
	5520	за 2017г.	7 306 036	(665)	3 019 360	-	(5 013 947)	-	-	-	-	7 361 358	(1 343)

**5.2. Просроченная дебиторская задолженность**

Наименование показателя	код	На 31 декабря 2018 г.		На 31 декабря 2017 г.		На 31 декабря 2016 г.	
		учтенная по условиям договора	балансовая стоимость	учтенная по условиям договора	балансовая стоимость	учтенная по условиям договора	балансовая стоимость
Всего	5540	-	-	1 343	-	556	-
в том числе:							
расчеты с покупателями и заказчиками	5541	-	-	-	-	-	-
расчеты с поставщиками и контрагентами (в части авансовых платежей, предоплат)	5542	-	-	233	-	231	-
прочая	5543	-	-	1 110	-	325	-
	5544	-	-	-	-	-	-

**5.3. Наличие и движение кредиторской задолженности**

Наименование показателя	код	Период	Остаток на начало года	поступление		уменьшение за период		остаток на конец периода
				в результате хозяйственных операций (сумма долга по платежам, оплата)	в результате хозяйственных операций (сумма долга по платежам, оплата)	погашения	списание по финансовым результатам	
Кредиторская задолженность - всего	5571	за 2018 г.	8 528 000	150 000	-	(150 000)	-	8 528 000
в том числе:		за 2017 г.	2 500 000	5 028 000	-	(500 000)	-	6 960 000
кредиторская задолженность - всего	5572	за 2018 г.	-	-	-	-	-	-
в том числе:		за 2017 г.	-	-	-	-	-	-
банки	5573	за 2018 г.	5 500 000	100 000	-	(500 000)	-	6 000 000
в том числе:		за 2017 г.	2 000 000	5 000 000	-	(500 000)	-	6 500 000
прочие	5574	за 2018 г.	-	-	-	-	-	-
в том числе:		за 2017 г.	-	-	-	-	-	-
кредиторская задолженность - всего	5575	за 2018 г.	-	-	-	-	-	-
в том числе:		за 2017 г.	-	-	-	-	-	-
кредиторская задолженность - всего	5582	за 2018 г.	4 298 700	3 714 639	-	(788 888)	-	3 733 701
в том числе:		за 2017 г.	3 190 890	1 163 235	-	(639 650)	-	4 298 760
расчеты с поставщиками и подрядчиками	5581	за 2018 г.	603 041	3 162 717	-	(1 059 357)	-	2 695 821
в том числе:		за 2017 г.	690	425 185	-	(22 840)	-	823 041
банковские кредиты	5582	за 2018 г.	-	-	-	-	-	-
в том числе:		за 2017 г.	-	-	-	-	-	-
расчеты по налогам и взносам	5583	за 2018 г.	14 538	65 477	-	(65 000)	-	10 428
в том числе:		за 2017 г.	28 702	81 938	-	(36 732)	-	4 938
кредиты	5584	за 2018 г.	-	-	-	-	-	-
в том числе:		за 2017 г.	-	-	-	-	-	-
запасы	5585	за 2018 г.	1 651 881	-	-	-	-	1 651 881
в том числе:		за 2017 г.	1 127 345	-	-	-	-	1 127 345
прочая	5586	за 2018 г.	2 024 780	496 445	-	(2 472 925)	-	21 300
в том числе:		за 2017 г.	2 039 817	459 082	-	(468 129)	-	2 029 760
	5587	за 2018 г.	-	-	-	-	-	-
в том числе:		за 2017 г.	-	-	-	-	-	-
Итого	5590	за 2018 г.	10 798 700	8 694 639	-	(8 712 500)	-	9 738 701
в том числе:		за 2017 г.	5 193 580	5 190 205	-	(1 201 751)	-	10 799 760

Форма 07-10.006 с.11

**5.4. Просроченная кредиторская задолженность**

Наименование показателя	Код	На 31 декабря 2018 г.	На 31 декабря 2017 г.
Всего	5500	-	-
в том числе:			
расчеты с поставщиками и подрядчиками	5501	-	-
расчеты с покупателями и заказчиками	5502	-	-
прочая задолженность	5503	-	-
	5504	-	-

  
 Руководитель \_\_\_\_\_ (подпись)  
 Меченин Александр Анатольевич  
 (расшифровка подписи)

1 апреля 2019 г.

**6. Затраты на производство (расходы на продажу)\***

Наименование показателя	Код	за 2018г.	за 2017г.
Материальные затраты	5670	(2 250)	-
Расходы на оплату труда	5620	(409 981)	(457 262)
Отчисления на социальные нужды	5630	(75 885)	(74 758)
Амортизация	5640	(8 359)	(7 712)
Прочие затраты	5650	(144 443)	(94 065)
Итого по элементам	5660	(641 030)	(633 797)
Фактическая себестоимость проданных товаров	5665	-	-
Изменение остатков товаров (готовой продукции и др. незавершенного производства)	5670	-	-
Изменение остатков (уменьшение [-]; увеличение [+]) незавершенного производства, готовой продукции и др.	5680	-	-
Итого расходы по обычным видам деятельности	5690	(641 030)	(633 797)

\* - Для организации, осуществляющей торговую деятельность добавочные строки 5665, 5670 и 5680 являются обязательными к заполнению



**Мечетин Александр**  
**Анатольевич**  
(подпись)

**Руководитель**  
(подпись)

1 апреля 2019 г.

Форма 0710005 с.13

**7. Оценочные обязательства**

Наименование показателя	Код	Остаток на начало года	Признано	Погашено	Списано как избыточная сумма	Остаток на конец периода
Оценочные обязательства - всего	5700	71 950	42 994	(19 949)	-	94 995
в том числе:						
Резерв предстоящих расходов (стлука сотрудников)	5701	71 950	42 994	(19 949)	-	94 995




 Мечетин Александр  
 Анагольевич  
(подпись)

Руководитель

1 апреля 2019 г.

### 8. Обеспечения обязательств

Наименование показателя	Код	На 31 декабря 2018 г.	На 31 декабря 2017 г.	На 31 декабря 2016 г.
Получение - всего	5900	-	-	-
в том числе:				
5801				
Выданные - всего	5810	12 835 231	20 202 801	13 967 560
в том числе:				
5811				


  
 Руководитель (подпись) \_\_\_\_\_  
 Мечетин Александр  
 Анатольевич  
 (расшифровка подписи)

1 апреля 2019 г.

Форма 0710005 с.14

**9. Государственная помощь**

Наименование показателя	Код	за 2018г.		за 2017г.	
		На начало года	Получено за год	На начало года	На конец года
Получено бюджетных средств - всего	5900				
в том числе:					
на текущие расходы	5901				
на вложения во внеоборотные активы	5905				
Бюджетные кредиты - всего					
в том числе:					
	5910	за 2018г.			
	5920	за 2017г.			
	5911	за 2018г.			
	5921	за 2017г.			


**Мечетин Александр**  
**Анатолевич**  
(расшифровка подписи)

 Руководитель \_\_\_\_\_  
(подпись)

1 апреля 2019 г.

**Бухгалтерский баланс**  
на 31 марта 2019 г.

			<b>Коды</b>		
		Форма по ОКУД	0710001		
		Дата (число, месяц, год)	31	03	2019
Организация	<u>Публичное акционерное общество "БЕЛУГА ГРУПП"</u>	по ОКПО	75353667		
Идентификационный номер налогоплательщика		ИНН	7705634425		
Вид экономической деятельности	<u>Консультирование по вопросам коммерческой деятельности и управления</u>	по ОКВЭД	70.22		
Организационно-правовая форма / форма собственности	<u>Публичные акционерные общества / Частная собственность</u>	по ОКОПФ / ОКФС	12247	16	
Единица измерения:	в тыс. рублей	по ОКЕИ	384		
Местонахождение (адрес):	<u>143180, Московская обл, Звенигород г, Пролетарская ул, д. № 40А, пом. 112</u>				

Пояснения	Наименование показателя	Код	На 31 марта 2019 г.	На 31 декабря 2018 г.	На 31 декабря 2017 г.
	<b>АКТИВ</b>				
	<b>I. ВНЕОБОРОТНЫЕ АКТИВЫ</b>				
	Нематериальные активы	1110	22 908	24 760	32 509
	Результаты исследований и разработок	1120	-	-	-
	Нематериальные поисковые активы	1130	-	-	-
	Материальные поисковые активы	1140	-	-	-
	Основные средства	1150	2 840	3 019	491
	Доходные вложения в материальные ценности	1160	-	-	-
	Финансовые вложения	1170	17 211 507	17 211 507	15 922 502
	Отложенные налоговые активы	1180	4 800	5 453	6 161
	Прочие внеоборотные активы	1190	280 703	187 280	384 875
	<b>Итого по разделу I</b>	<b>1100</b>	<b>17 522 858</b>	<b>17 442 019</b>	<b>16 346 538</b>
	<b>II. ОБОРОТНЫЕ АКТИВЫ</b>				
	Запасы	1210	609	1 304	1 063
	Налог на добавленную стоимость по приобретенным ценностям	1220	12	12	12
	Дебиторская задолженность	1230	1 193 070	1 112 497	6 972 657
	Финансовые вложения (за исключением денежных эквивалентов)	1240	5 919 062	5 919 062	4 655 062
	Денежные средства и денежные эквиваленты	1250	1 443	1 471	1 342
	Прочие оборотные активы	1260	516	768	2 483
	<b>Итого по разделу II</b>	<b>1200</b>	<b>7 114 713</b>	<b>7 035 115</b>	<b>11 632 619</b>
	<b>БАЛАНС</b>	<b>1600</b>	<b>24 637 570</b>	<b>24 477 133</b>	<b>27 979 157</b>



Пояснения	Наименование показателя	Код	На 31 марта 2019 г.	На 31 декабря 2018 г.	На 31 декабря 2017 г.
	<b>ПАССИВ</b>				
	<b>III. КАПИТАЛ И РЕЗЕРВЫ</b>				
	Уставный капитал (складочный капитал, уставный фонд, вклады товарищей)	1310	1 940 000	1 940 000	2 495 405
	Собственные акции, выкупленные у акционеров	1320	-	-	-
	Переоценка внеоборотных активов	1340	-	-	-
	Добавочный капитал (без переоценки)	1350	10 843 931	10 843 931	13 620 956
	Резервный капитал	1360	1 472	1 472	1 472
	Нераспределенная прибыль (непокрытый убыток)	1370	1 857 513	1 858 421	987 990
	Итого по разделу III	1300	14 642 917	14 641 825	17 105 823
	<b>IV. ДОЛГОСРОЧНЫЕ ОБЯЗАТЕЛЬСТВА</b>				
	Заемные средства	1410	6 000 000	6 000 000	6 500 000
	Отложенные налоговые обязательства	1420	1 623	1 623	1 623
	Оценочные обязательства	1430	-	-	-
	Прочие обязательства	1450	-	-	-
	Итого по разделу IV	1400	6 001 623	6 001 623	6 501 623
	<b>V. КРАТКОСРОЧНЫЕ ОБЯЗАТЕЛЬСТВА</b>				
	Заемные средства	1510	1 808 023	1 636 051	1 651 981
	Кредиторская задолженность	1520	2 091 562	2 102 650	2 647 779
	Доходы будущих периодов	1530	-	-	-
	Оценочные обязательства	1540	92 446	94 885	71 951
	Прочие обязательства	1550	-	-	-
	Итого по разделу V	1500	3 993 031	3 833 686	4 371 711
	<b>БАЛАНС</b>	1700	24 637 570	24 477 133	27 979 157

Руководитель \_\_\_\_\_

(подпись)

**Мечетин Александр  
Анатольевич**

(расшифровка подписи)

14 мая 2019 г.

**Отчет о финансовых результатах**  
за Январь - Март 2019 г.

		Форма по ОКУД	Коды		
		Дата (число, месяц, год)	0710002		
Организация	<u>Публичное акционерное общество "БЕЛУГА ГРУПП"</u>	по ОКПО	31	03	2019
Идентификационный номер налогоплательщика		ИНН	75353667		
Вид экономической деятельности	<u>Консультирование по вопросам коммерческой деятельности и управления</u>	по ОКВЭД	7705634425		
Организационно-правовая форма / форма собственности	<u>Публичные акционерные общества / Частная собственность</u>	по ОКФС / ОКФС	70.22		
Единица измерения:	в тыс. рублей	по ОКЕИ	12247	16	
			384		

Пояснения	Наименование показателя	Код	За Январь - Март 2019 г.	За Январь - Март 2018 г.
	Выручка	2110	10 625	9 600
	Себестоимость продаж	2120	(144)	(176)
	Валовая прибыль (убыток)	2100	10 481	9 424
	Коммерческие расходы	2210	-	-
	Управленческие расходы	2220	(155 894)	(169 383)
	Прибыль (убыток) от продаж	2200	(145 413)	(159 859)
	Доходы от участия в других организациях	2310	-	-
	Проценты к получению	2320	331 226	386 417
	Проценты к уплате	2330	(172 973)	(204 781)
	Прочие доходы	2340	301	132
	Прочие расходы	2350	(10 824)	(11 131)
	Прибыль (убыток) до налогообложения	2300	2 317	9 678
	Текущий налог на прибыль	2410	(672)	(2 036)
	в т.ч. постоянные налоговые обязательства (активы)	2421	1 136	551
	Изменение отложенных налоговых обязательств	2430	-	-
	Изменение отложенных налоговых активов	2450	(553)	(636)
	Прочее	2460	-	-
	Чистая прибыль (убыток)	2400	1 092	7 008

Форма 0710002 с.2

Пояснения	Наименование показателя	Код	За Январь - Март 2019 г.	За Январь - Март 2018 г.
	Результат от переоценки внеоборотных активов, не включаемый в чистую прибыль (убыток) периода	2510	-	-
	Результат от прочих операций, не включаемый в чистую прибыль (убыток) периода	2520	-	-
	Совокупный финансовый результат периода	2500	1 092	7 006
	Справочно Базовая прибыль (убыток) на акцию	2900	-	-
	Разводненная прибыль (убыток) на акцию	2910	-	-

Руководитель \_\_\_\_\_  
(подпись)**Мечетин Александр  
Анатольевич**  
\_\_\_\_\_  
(расшифровка подписи)14 мая 2019 г.  
\_\_\_\_\_

пришито, пронумеровано  
и скреплено печатью  
количество: 259 страниц



Генеральный директор  
ООО «Вэлью АРКА консалтинг»  
Третьякова К.А.